



AARHUS UNIVERSITY

соціологічна група

РЕЙТИНГ

Емоційна оцінка умов життя українців

Грудень 2016

Методологія

- Аудиторія: працездатне населення України: чоловіки 18-65 років, жінки 18-60 років
- Вибірка репрезентативна за віком, статтю, регіонами і типом поселення. Вибіркова сукупність: **1580 респондентів**
- Особисте формалізоване інтерв'ю (face-to-face)
- Помилка репрезентативності дослідження: **не більше 2,5%**
- Терміни проведення: **1-10 грудня 2016 р.**



*Опитування було проведено для дослідниці Орхуського Інституту перспективних досліджень (Орхуський університет, Данія) **Ірини Мажак** (ORCID 0000-0003-0190-0126), що фінансується відповідно до Сьомої рамкової програми Європейського Союзу з досліджень, технологічного розвитку та демонстрації за умовами грантової угоди № 609033.*

Резюме



- Згідно з результатами дослідження, проведеного Соціологічною групою «Рейтинг» у грудні 2016 року, **найменший щоденний рівень стресу у респондентів викликають сімейні стосунки, професійна діяльність та зовнішнє оточення, найбільший – війна та військова загроза, соціально-політична нестабільність в країні, корупція та власний фінансовий стан.**
- **Половина опитаних оцінюють матеріальний стан своєї сім'ї як задовільний.** Лише 15% вважають, що мають більш-менш достатньо коштів для життя. Водночас третина заявляють про власну бідність. Тих, хто вважає себе бідним, більше на Сході, серед старших осіб, селян, респондентів з поганим станом здоров'я та з низьким рівнем освіти.
- **Трохи менше половини опитаних оцінюють свої житлово-побутові умови як середні, більше третини – як комфортні, кожен п'ятий – як погані.**
- Про найгірші житлово-побутові умови частіше заявляли мешканці Сходу та Півдня. Чим вищий рівень освіти респондентів та чим вищий рівень доходів, тим краще вони оцінюють власні житлові умови.
- **42% опитаних вважають, що повністю контролюють своє життя та є вільними у своїх рішеннях,** приблизно стільки ж вважають, що вони частково контролюють власне життя. Натомість 19% заявляють, що майже не мають ніякого контролю над власною долею.
- Найбільше осіб, що заявляли про відсутність контролю над власним життям на Сході, серед осіб старше 50 років, бідних та респондентів із поганим станом здоров'я.
- **Лише 18% респондентів оцінюють своє соціальне становище як високе.** Половина відносить себе до середнього становища. Натомість чверть вважають, що належать до нижчих прошарків суспільства. Останніх найбільше на Сході, серед старших та серед бідних.
- **Близько третини опитаних повністю задоволені своїм життям,** приблизно половина – скоріше задоволені, чверть – не задоволені. На Сході останніх майже 40%. Не задоволених життям більше серед тих, кому за 50 років, та респондентів з низьким рівнем достатку.

- **82% опитаних вважають, що у разі необхідності можуть отримати емоційну підтримку від інших людей,** 9% - мають протилежну думку, 9% - не визначились. **77% заявили, що зможуть отримати фізичну допомогу,** 13% - сказали, що не зможуть, 10% - не визначились. **На фінансову підтримку розраховують трохи менше – 69%,** водночас 20% вважають, що не отримають грошову підтримку і 11% - не визначились.
- Чим молодші респонденти та чим вищий рівень їх доходу, тим більше серед них вважають, що отримають емоційну підтримку в разі необхідності.
- Найбільше тих, хто сказав, що може розраховувати на фізичну підтримку серед мешканців Центру, молодших респондентів, а також, більш забезпечених.
- Тенденція щодо отримання фінансової підтримки така сама як і емоційної та фізичної - молодші респонденти та забезпечені опитані заявляють про таку можливість частіше.
- **Мало хто з опитаних заявив про свою участь у громадських об'єднаннях.** Лише 7% визнали, що є членами релігійних організацій, 5% – належать до професійних клубів, по 3% – до мистецьких чи громадських недержавних об'єднань, 2% – є членами політичних партій.
- **Майже третина опитаних вважають, що обов'язки по веденню домогосподарства розподілені порівну,** чверть (24%) виконують більшість обов'язків самостійно, у 20% більшу частину обов'язків виконує інший член сім'ї, у 14% всі обов'язки покладені на респондента, і лише в 5% - всі обов'язки покладені на іншого члена сім'ї. **Серед тих, хто виконує більшість обов'язків, в чотири рази більше жінок.**
- Близько третини респондентів вважають, що їх професія має високий престиж, близько половини – середній, чверть – низький.

Оцініть рівень Вашого щоденного стресу спричиненого ... за шкалою, де 0 – найнижчий, а 10 найвищий

Сімейними стосунками



Професійною діяльністю, роботою



Зовнішнім оточенням, людьми навколо вас



Корупцією, хабарництвом



Вашим фінансовим станом і побутом



Соціально-політичною нестабільністю в державі



Війною, проведенням АТО, військовою загрозою



Найнижчий


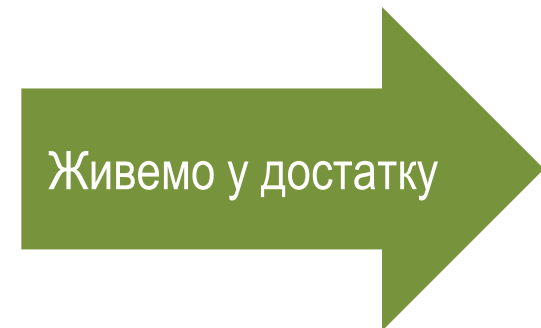
Найвищий

Фактори високого рівня щоденного стресу

Сума показників стресу від 6 до 10



Оцініть матеріальний стан Вашої сім'ї (людей, що проживають і ведуть домогосподарство разом з Вами) за шкалою, де 0 – ледве зводимо кінці з кінцями, а 10 – живемо у достатку

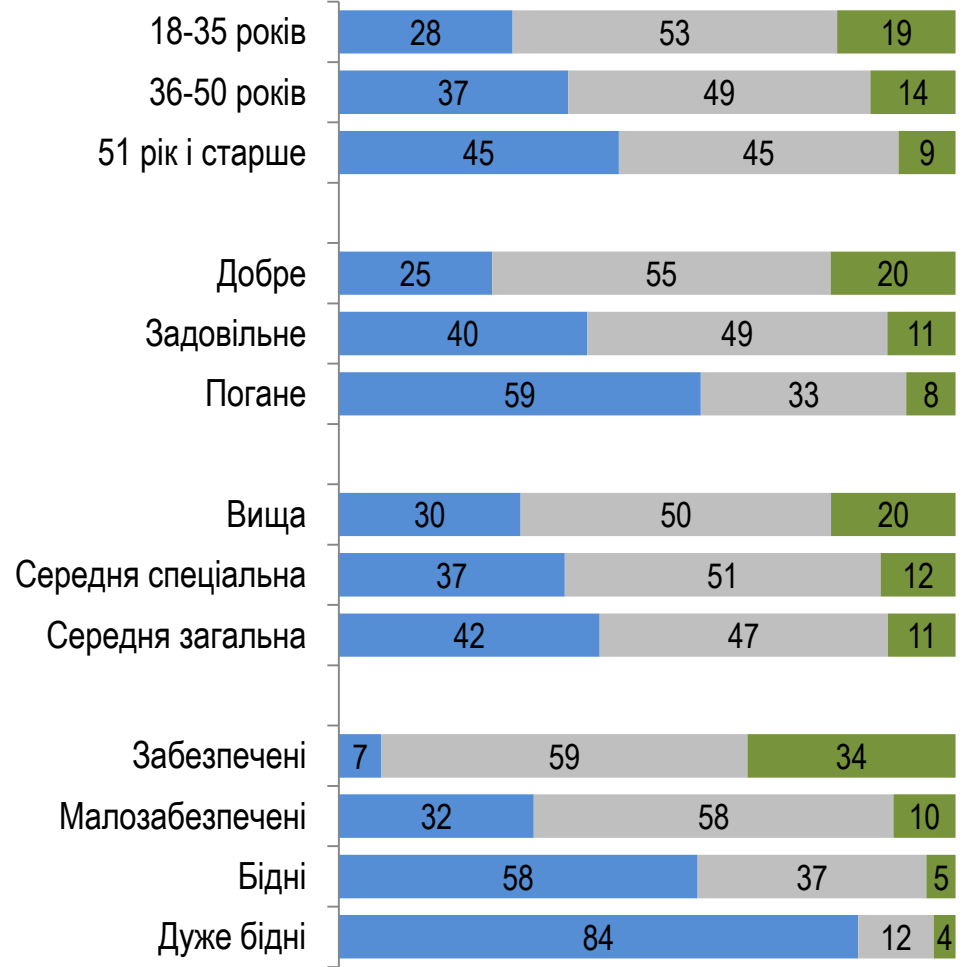
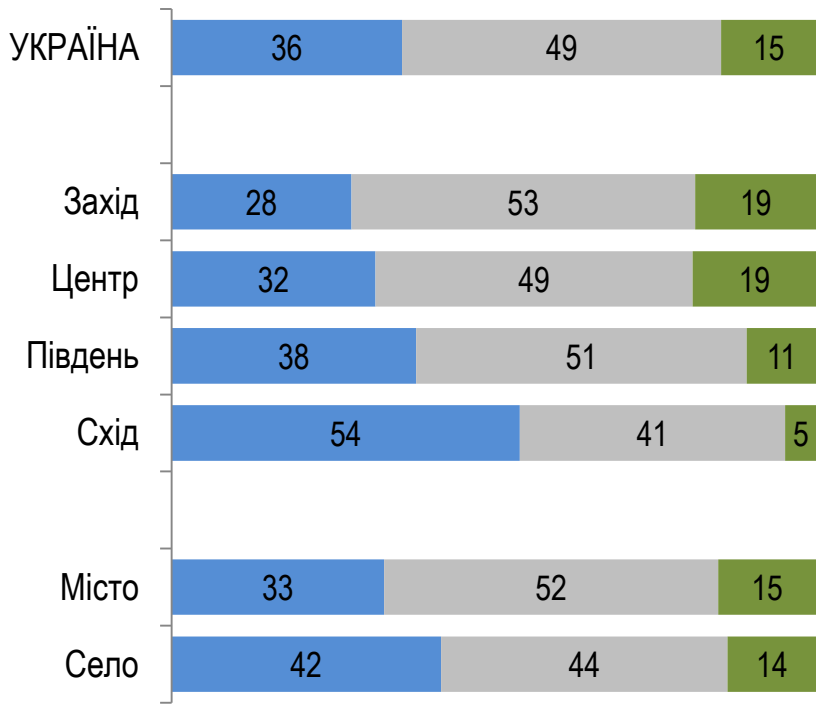


Оцініть матеріальний стан Вашої сім'ї (людей, що проживають і ведуть домогосподарство разом з Вами) за шкалою, де 0 – ледве зводимо кінці з кінцями, а 10 – живемо у достатку


- Ледве зводимо кінці з кінцями
- Задовільний матеріальний стан
- Живемо у достатку

Вік. Стан здоров'я. Освіта. Дохід

Регіони. Тип поселення



Як би Ви оцінили Ваші житлово-побутові умови, за шкалою, де 0 – незадовільні, а 10 комфортні?

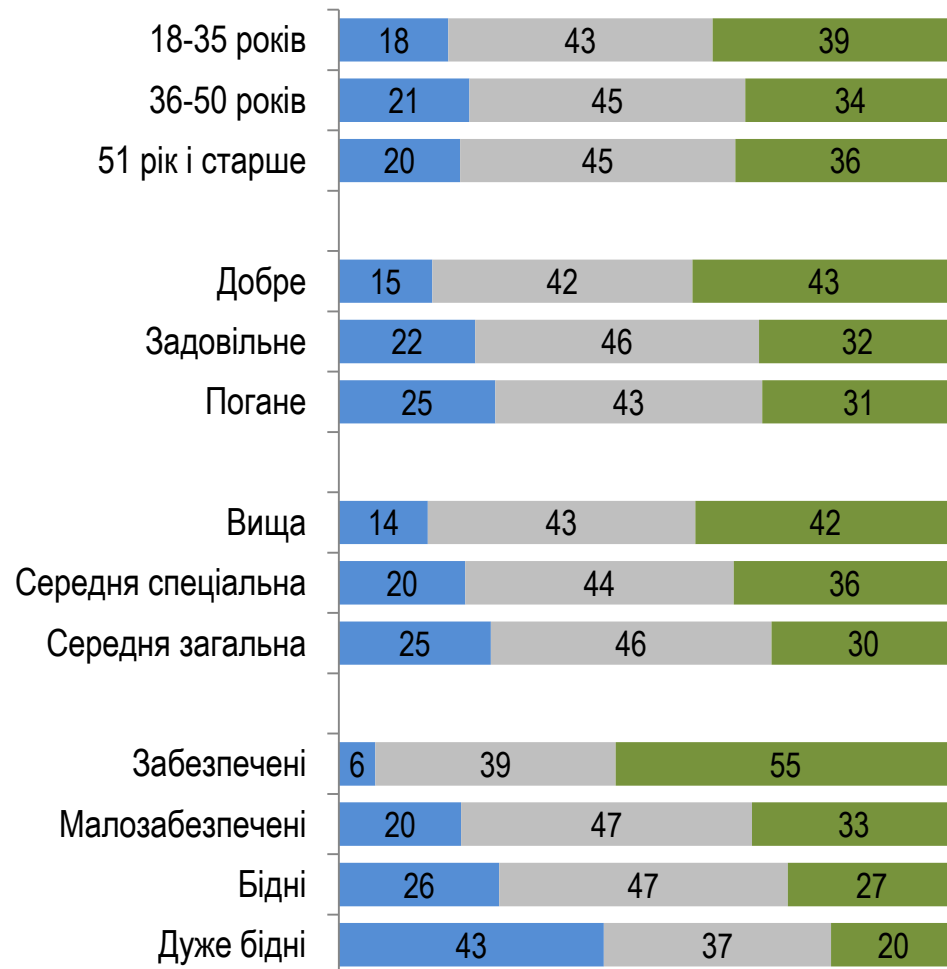
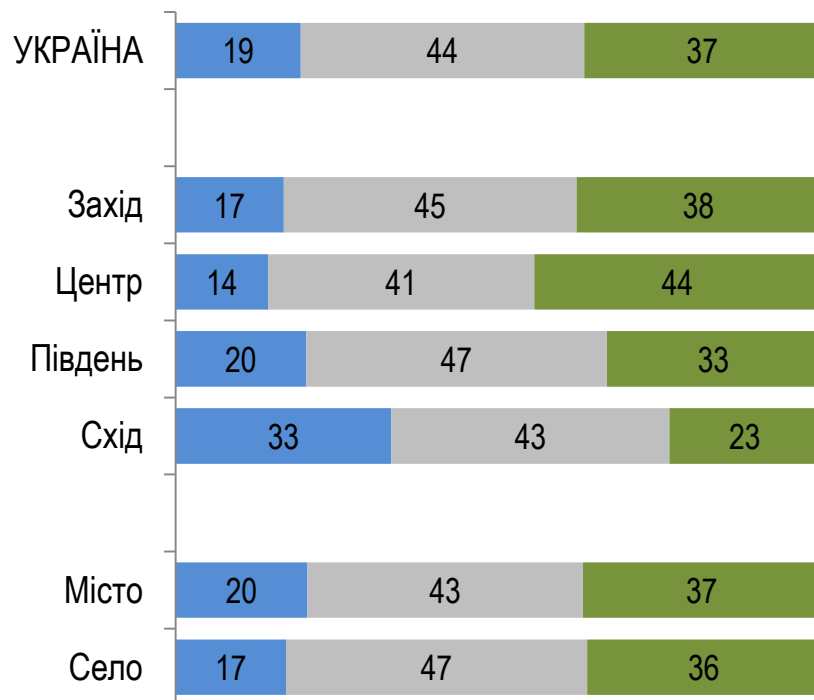


Як би Ви оцінили Ваші житлово-побутові умови, за шкалою, де 0 – незадовільні, а 10 комфортні?

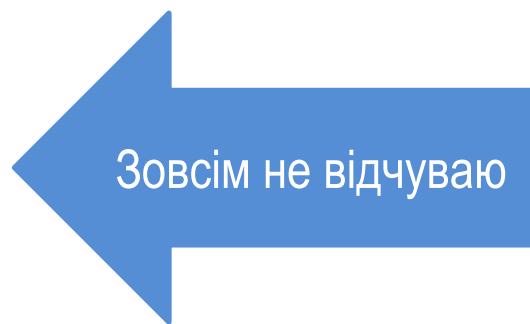
- Погані житлові умови
- Середні житлові умови
- Хороші житлові умови

Вік. Стан здоров'я. Освіта. Дохід

Регіони. Тип поселення



Оцініть наскільки Ви відчуваєте, що контролюєте своє життя і є вільними у своїх рішеннях за шкалою, де 0 – зовсім не відчуваю, а 10 – відчуваю на всі 100%?

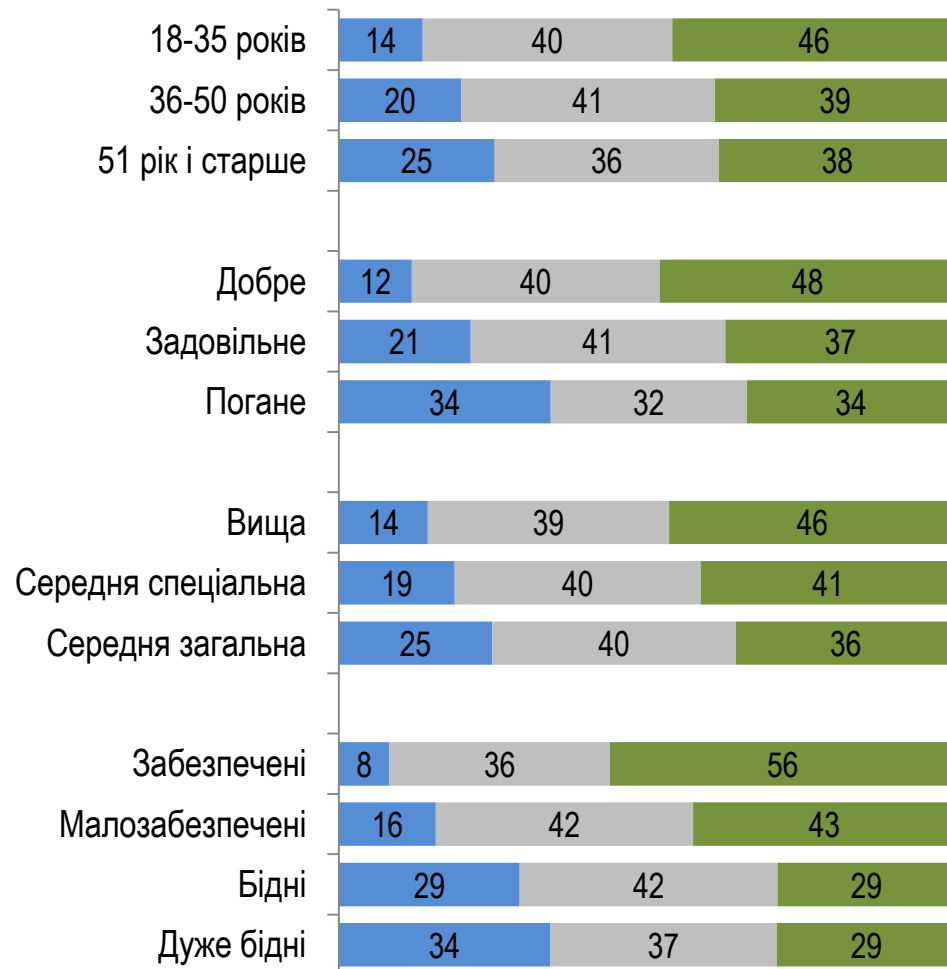
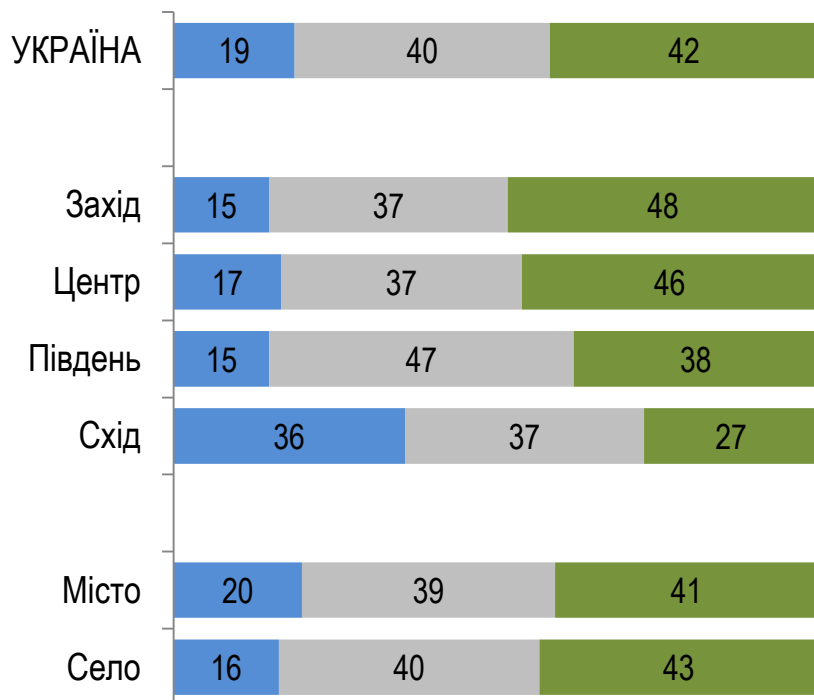


Оцініть наскільки Ви відчуваєте, що контролюєте своє життя і є вільними у своїх рішеннях за шкалою, де 0 – зовсім не відчуваю, а 10 – відчуваю на всі 100%?


- Не контролюють своє життя
- Частково контролюють своє життя
- Повністю контролюють своє життя

Вік. Стан здоров'я. Освіта. Дохід

Регіони. Тип поселення



Одні люди займають у суспільстві вище становище, інші - нижче. Оцініть, будь ласка, своє соціальне становище у суспільстві за шкалою, де 0 – найнижче, а 10 – найвище.

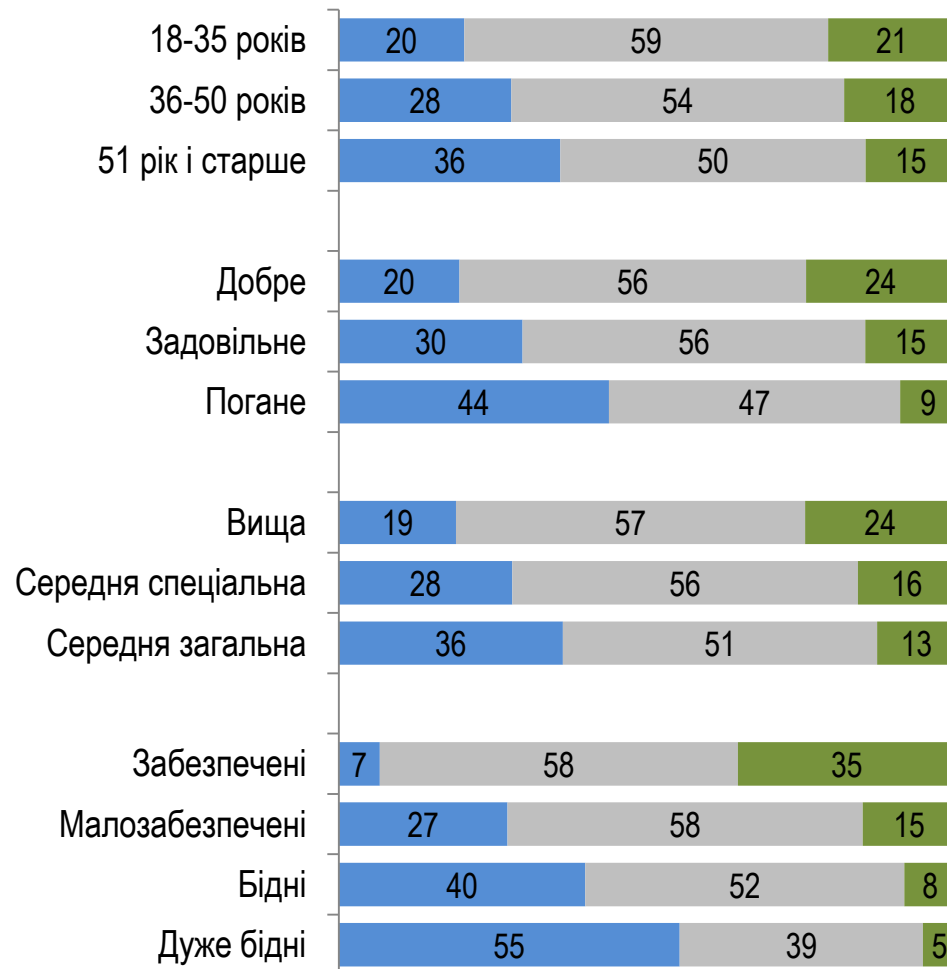
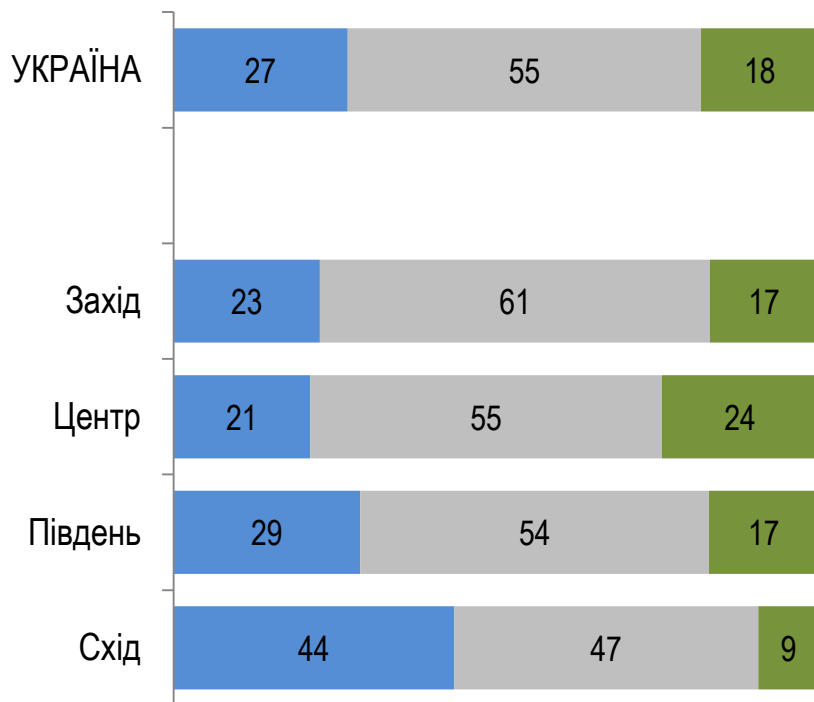


Одні люди займають у суспільстві вище становище, інші - нижче. Оцініть, будь ласка, своє соціальне становище у суспільстві за шкалою, де 0 – найнижче, а 10 – найвище.



- Низьке соціальне становище
- Середнє соціальне становище
- Високе соціальне становище

Вік. Стан здоров'я. Освіта. Дохід

Регіони



Оцініть наскільки Ви задоволені своїм життям за шкалою, де 0 - зовсім не задоволений, а 10 – повністю задоволений?

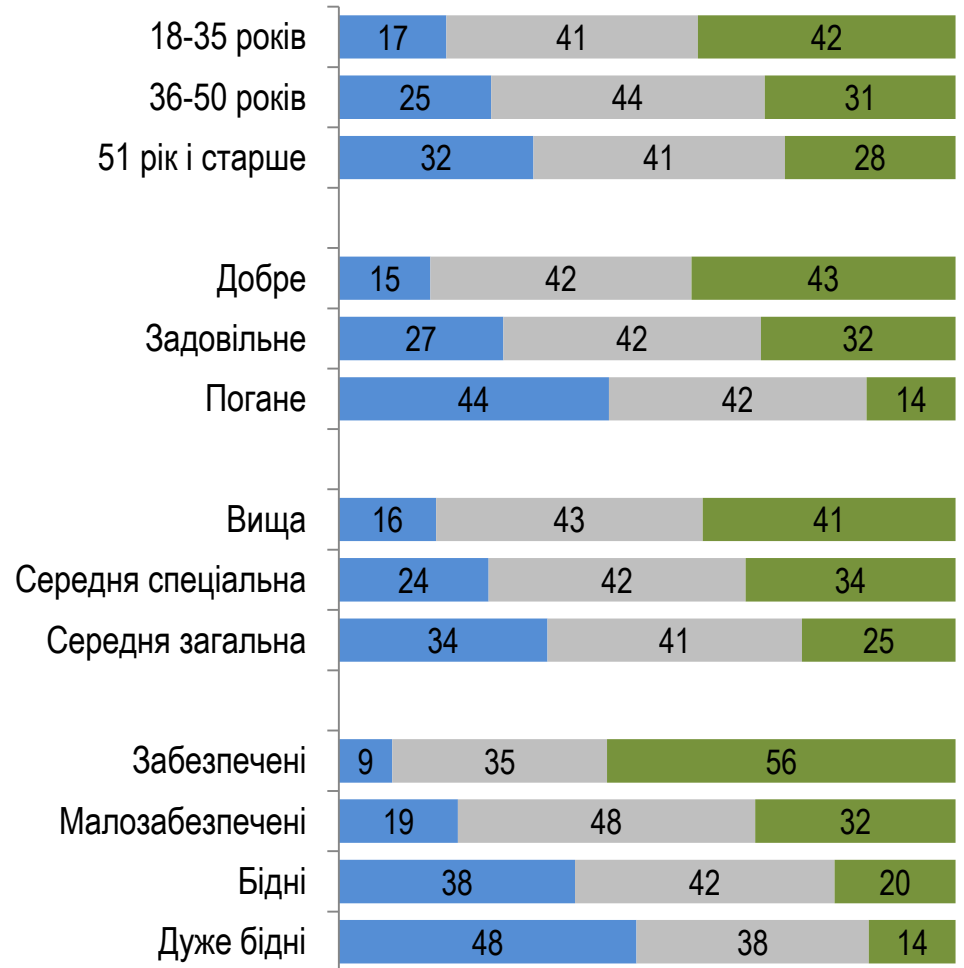
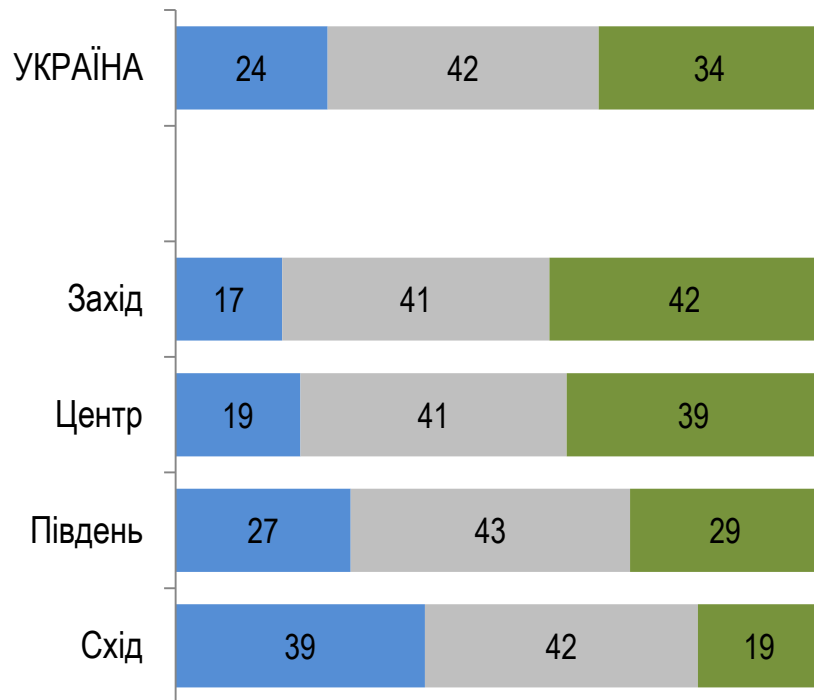


Оцініть наскільки Ви задоволені своїм життям за шкалою, де 0 - зовсім не задоволений, а 10 – повністю задоволений?

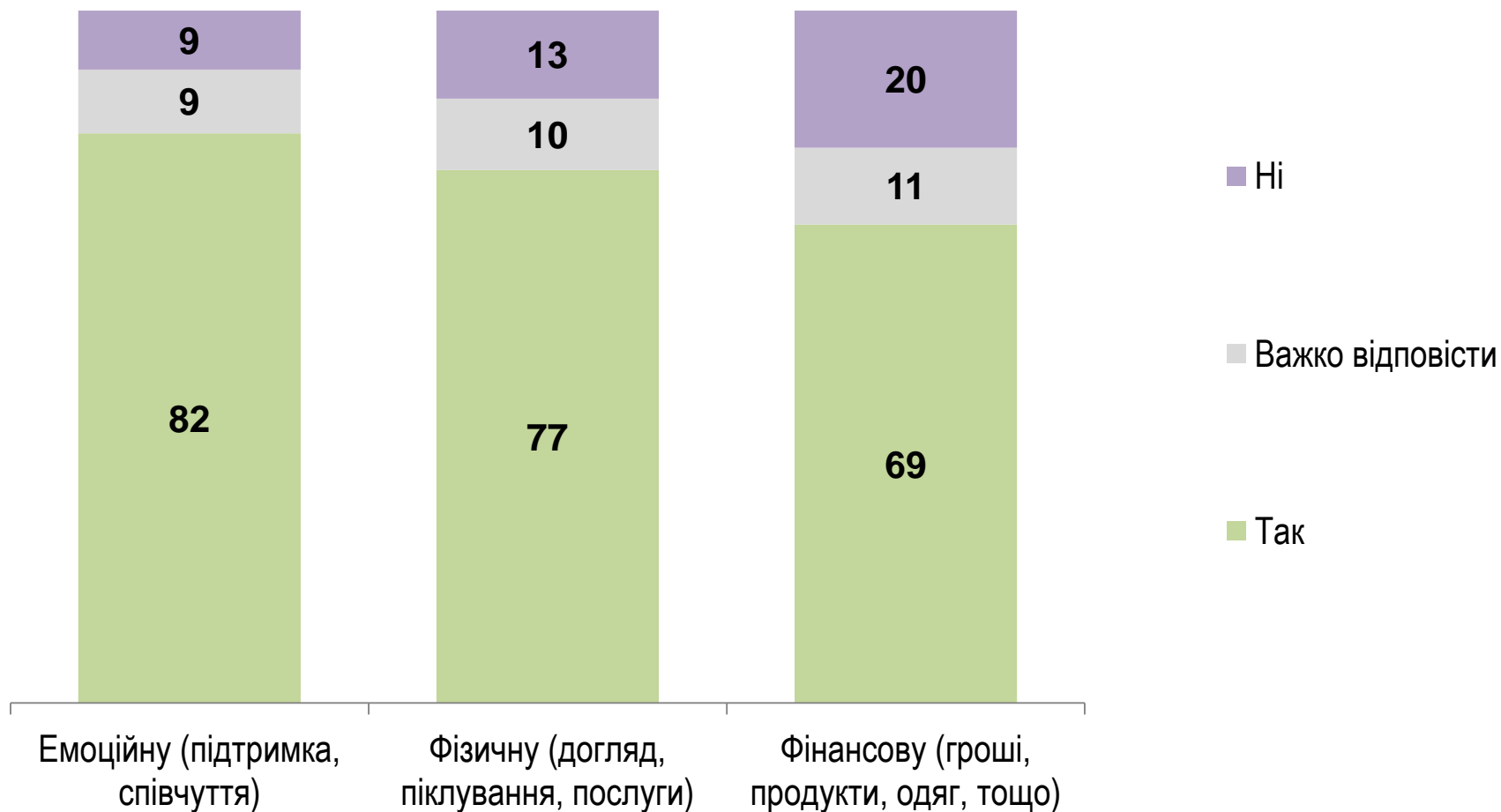
- Не задоволені життям
- Скоріше задоволені життям
- Повністю задоволені життям

Вік. Стан здоров'я. Освіта. Дохід

Регіони



Чи можете Ви, у разі необхідності, отримати підтримку від інших людей (родичів, друзів, знайомих, колег, сусідів, співробітників тощо)?

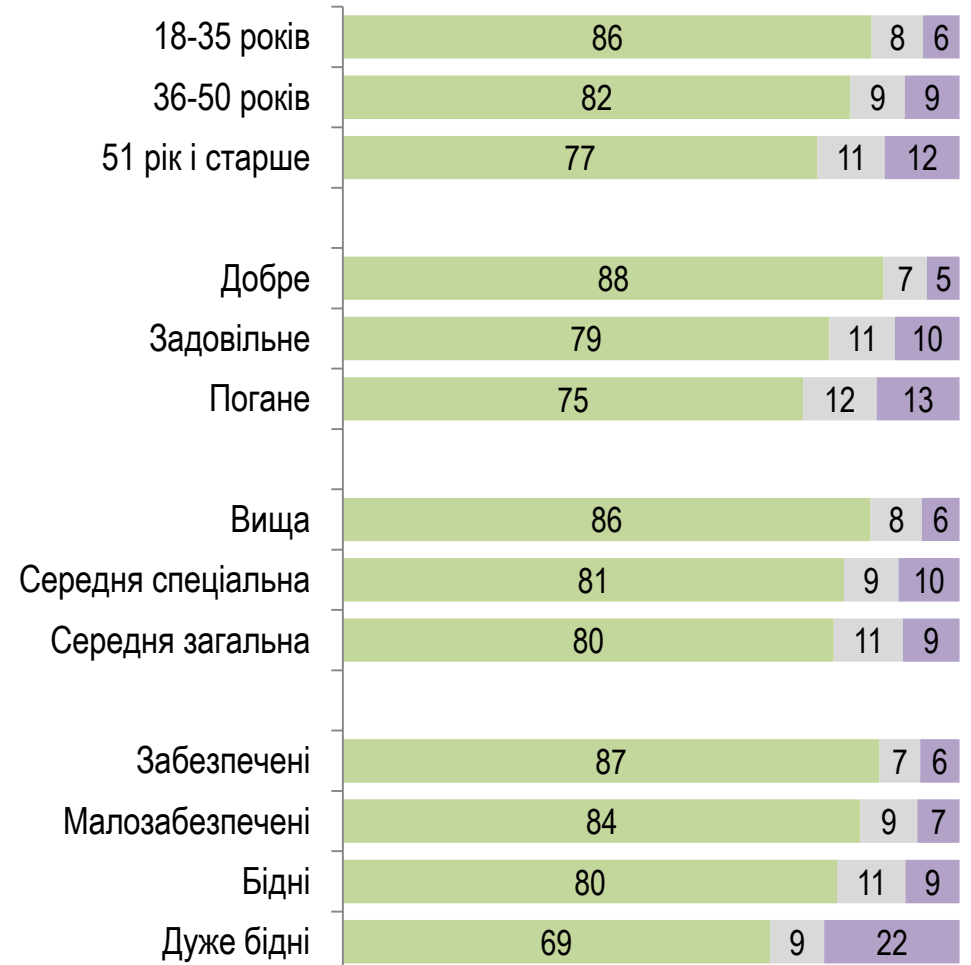
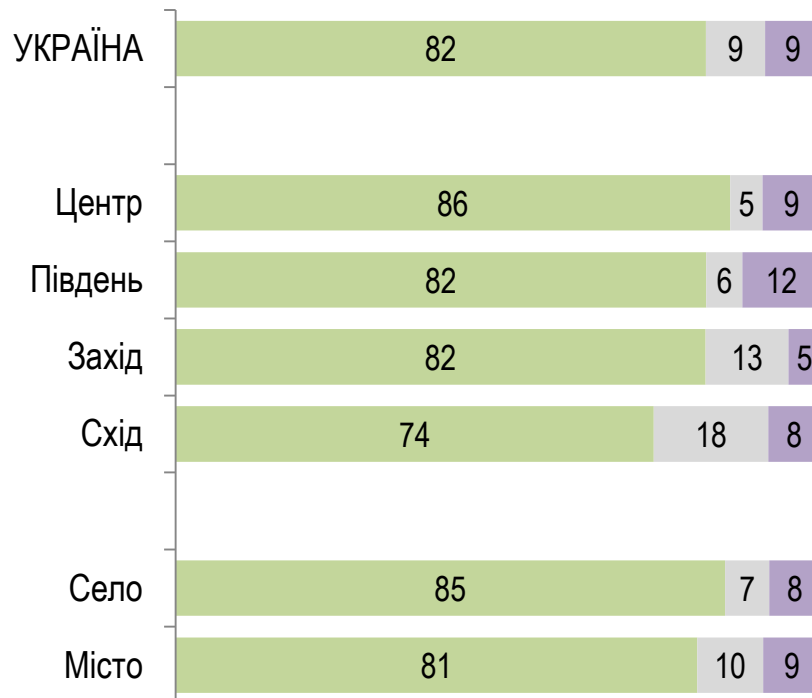


Чи можете Ви, у разі необхідності, отримати ЕМОЦІЙНУ підтримку від інших людей (родичів, друзів, знайомих, колег, сусідів, співробітників тощо)?

Вік. Стан здоров'я. Освіта. Дохід

■ Так ■ Важко відповісти ■ Ні

Регіони. Тип поселення

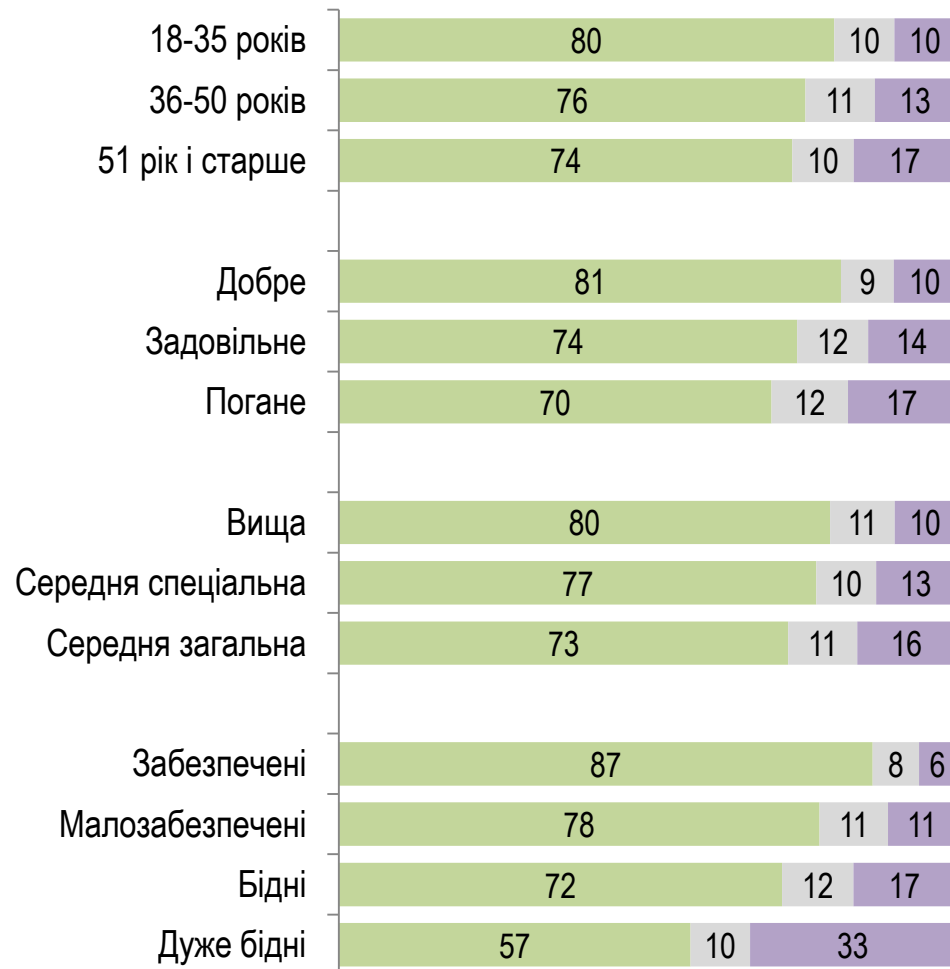
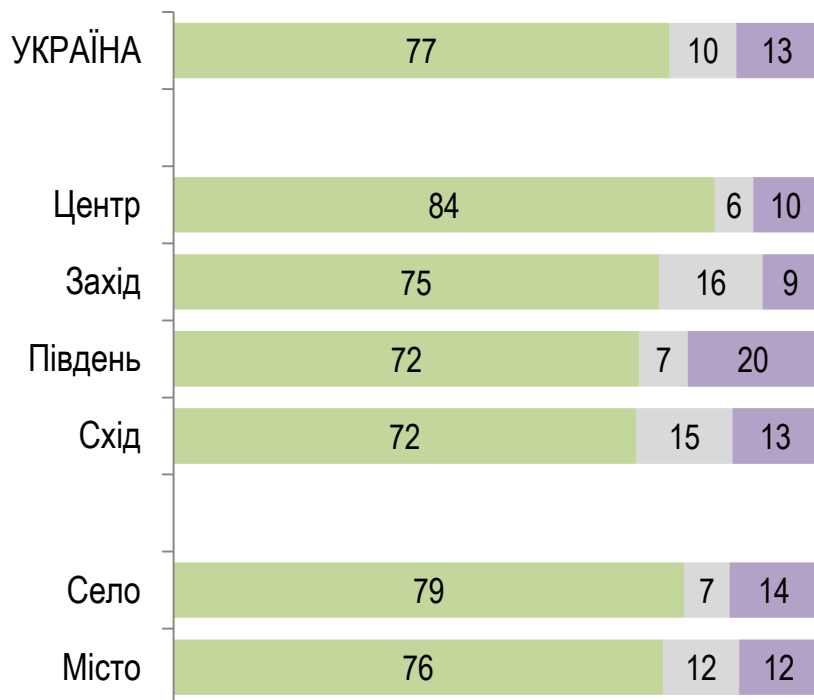


Чи можете Ви, у разі необхідності, отримати ФІЗИЧНУ підтримку від інших людей (родичів, друзів, знайомих, колег, сусідів, співробітників тощо)?

Вік. Стан здоров'я. Освіта. Дохід

■ Так ■ Важко відповісти ■ Ні

Регіони. Тип поселення

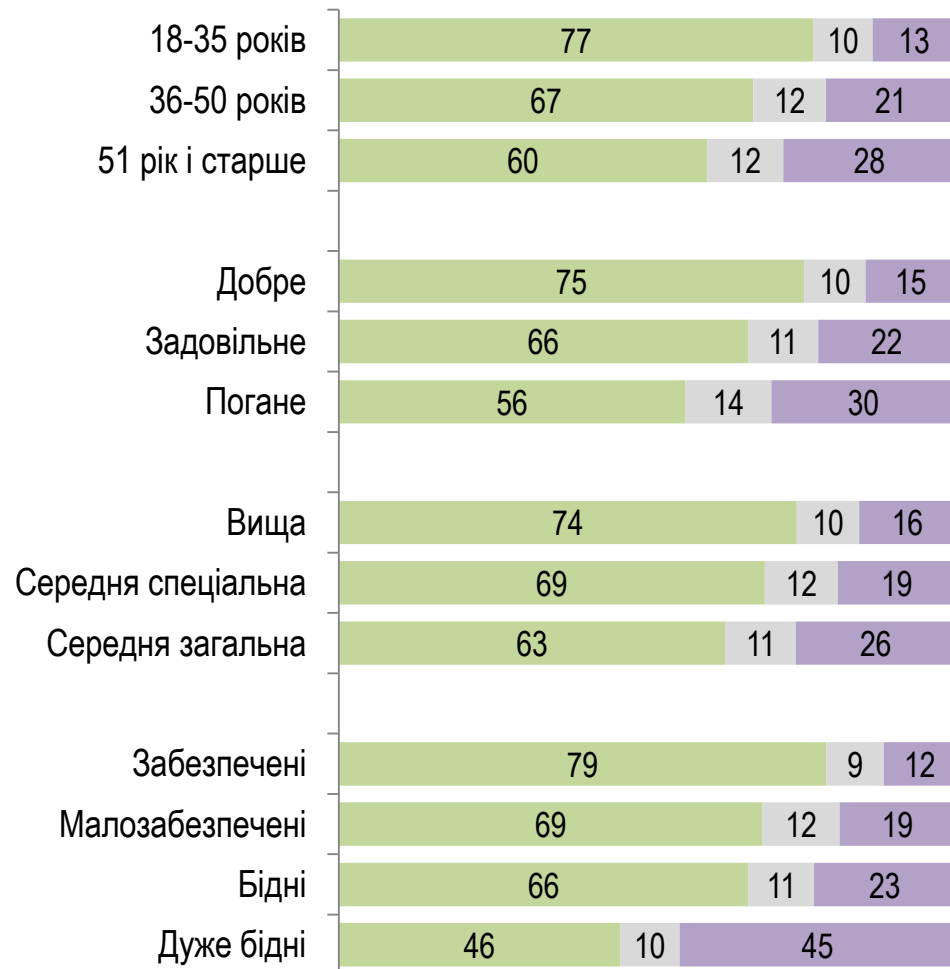
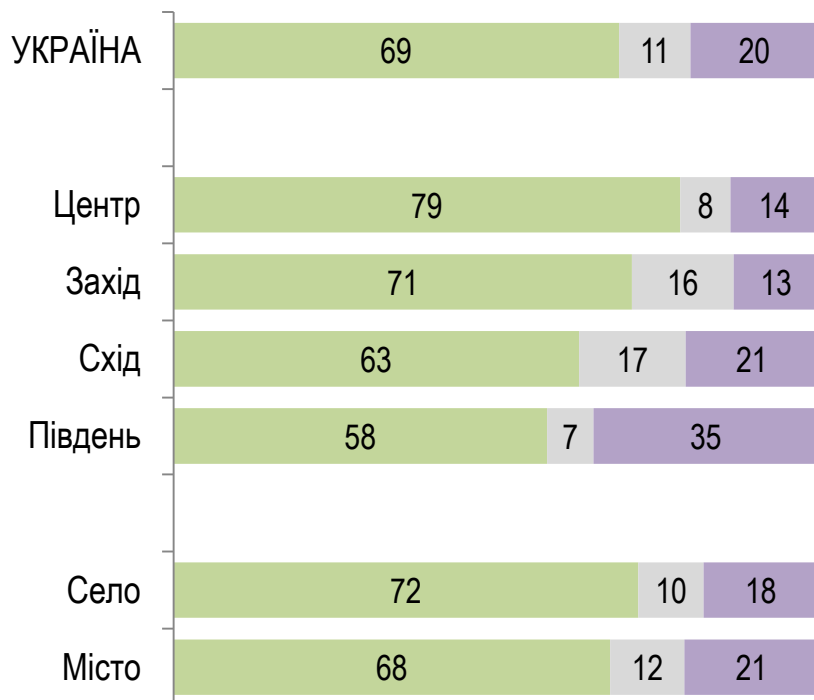


Чи можете Ви, у разі необхідності, отримати ФІНАНСОВУ підтримку від інших людей (родичів, друзів, знайомих, колег, сусідів, співробітників тощо)?

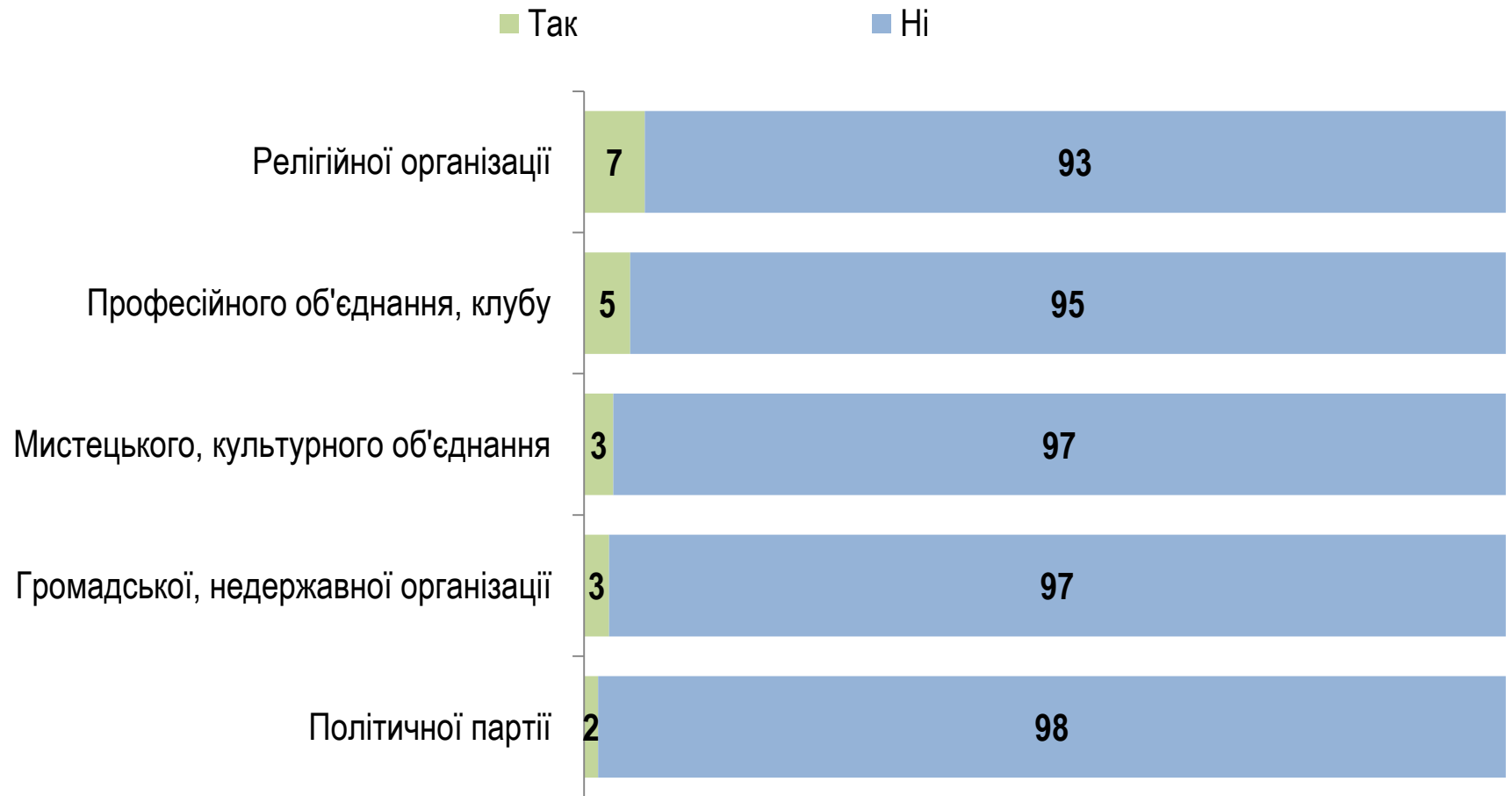
Вік. Стан здоров'я. Освіта. Дохід

■ Так ■ Важко відповісти ■ Ні

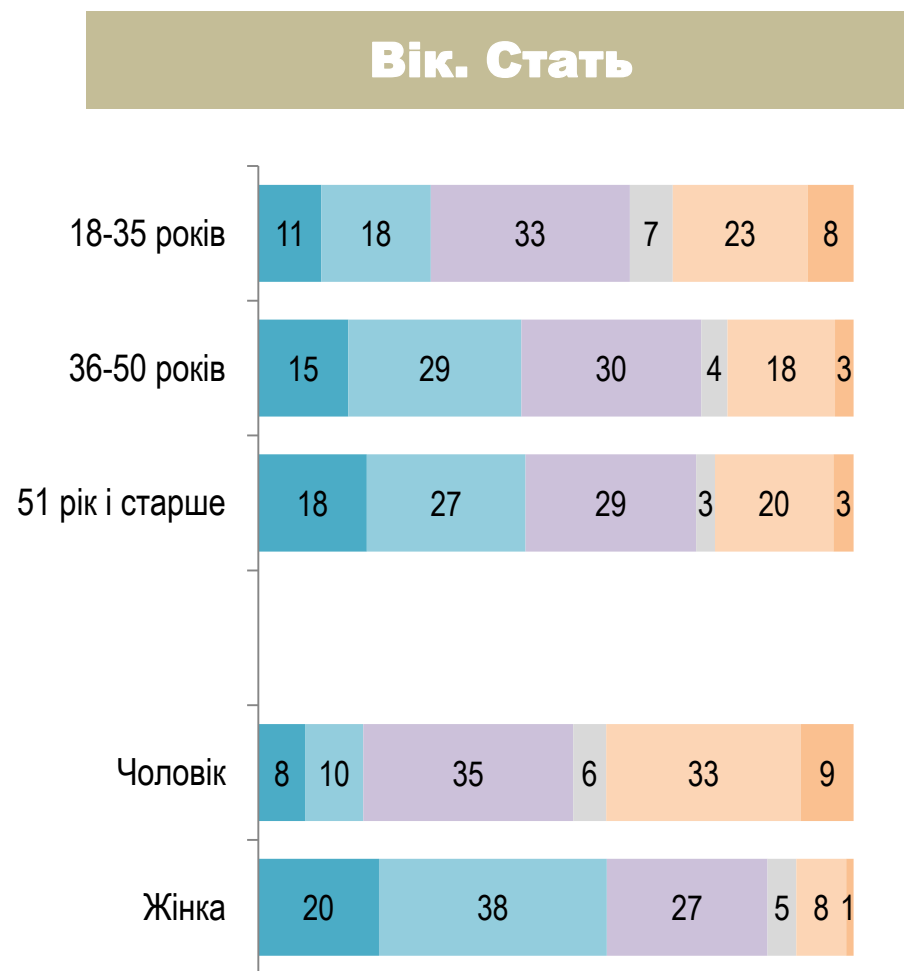
Регіони. Тип поселення




Чи належите Ви, чи є членом:



Як розподілені обов'язки щодо ведення домогосподарства (наприклад, прибирання, покупки, готування їди), догляду за дітьми, особами похилого віку тощо між Вами та іншими членами сім'ї?



Оцініть, за шкалою, де 0 - найнижчий, а 10 - найвищий, престиж (суспільну повагу) Вашої професії у суспільстві?



Контакти

Соціологічна група «РЕЙТИНГ»

01010, м. Київ, вул. Івана Мазепи, 3, оф.3

(+380 44) 254-3693

(+380 44) 254-3694

<http://ratinggroup.ua/>

info@ratinggroup.com.ua

