



# Соціально політична ситуація в Україні

## Інформація про дослідження

- Терміни проведення дослідження: **28 жовтня – 14 листопада 2017 року;**
- Дослідження було проведене спільними зусиллями компаній:
  - **СОЦИС, КМІС, Рейтинг та Центру Разумкова;**
- Метод збору первинної соціологічної інформації — стандартизоване інтерв'ю „face-to-face” за місцем постійного проживання респондентів;
- Опитування проводилося за вибіркою, яка репрезентує доросле населення України в цілому, за такими ознаками як: стать, вік (від 18 років), область проживання та тип поселення (місто/село);
- **Загалом було опитано 20 000 респондентів;**
- **Середня тривалість одного інтерв'ю склала 20 хвилин;**
- **Статистична похибка вибірки:**
  - не більше (+/-) 0,7% при показниках, близьких до 50%;
  - не більше (+/-) 0,4% при показниках, близьких до 10%.

## Інформація про дослідження

	<b>N</b>	<b>Похибка при показниках близьких до 10%</b>
Дніпропетровська	1756	1,4
Харківська	1434	1,6
м. Київ	1406	1,6
Львівська	1294	1,6
Одеська	1192	1,7
Донбас	1020	1,9
Київська	962	1,9
Запорізька	947	1,9
Вінницька	845	2,0
Полтавська	784	2,1
Івано-Франківська	705	2,2
Хмельницька	692	2,2
Черкаська	674	2,2
Житомирська	660	2,3
Закарпатська	620	2,4
Сумська	609	2,4
Миколаївська	601	2,4
Чернігівська	582	2,4
Тернопільська	567	2,5
Рівненська	566	2,5
Херсонська	560	2,5
Кіровоградська	511	2,6
Волинська	508	2,6
Чернівецька	505	2,6

# СТАВЛЕННЯ ДО КЛЮЧОВИХ ПРОБЛЕМ В КРАЇНІ

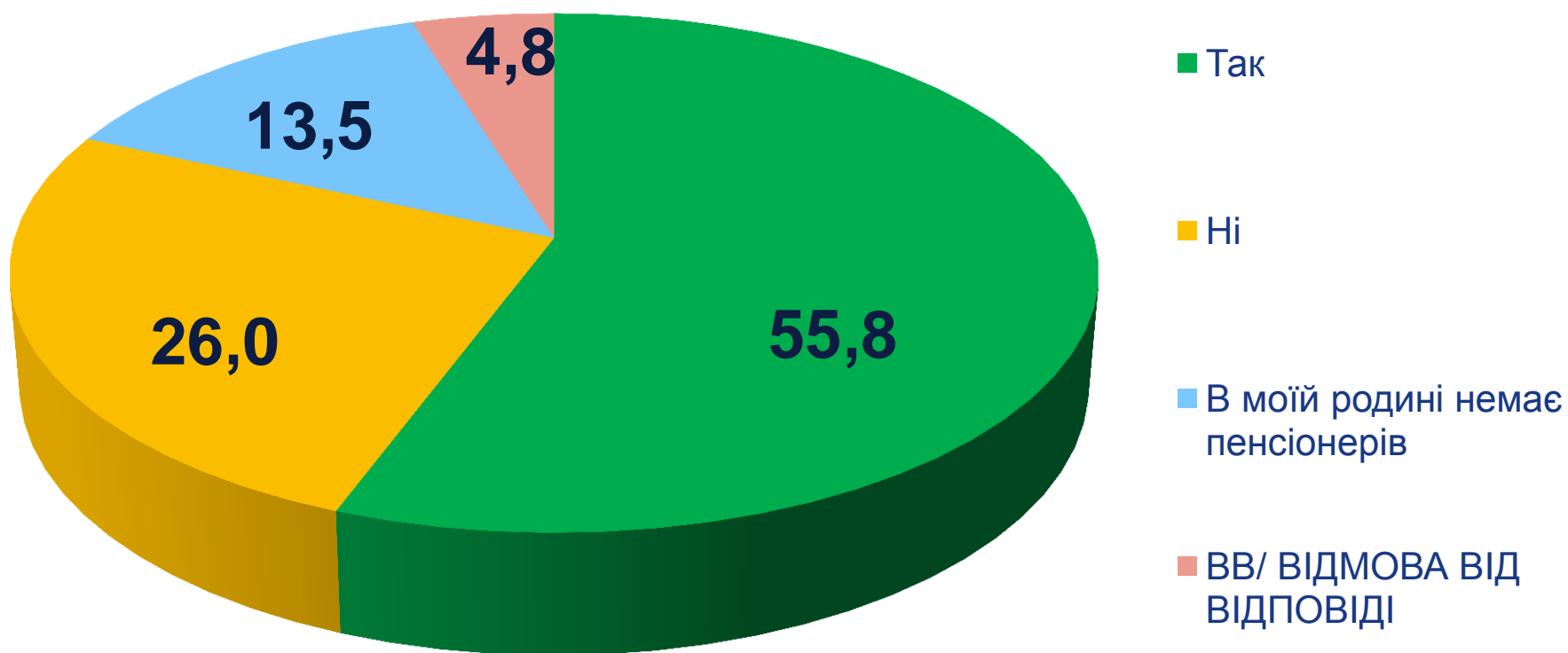
Оберіть, будь ласка, три найбільш важливі, на Вашу думку, проблеми, які потребують негайного вирішення. (%)



## Скажіть, будь ласка, які позитивні зміни відбулись у Вашій області за останній рік? (%)



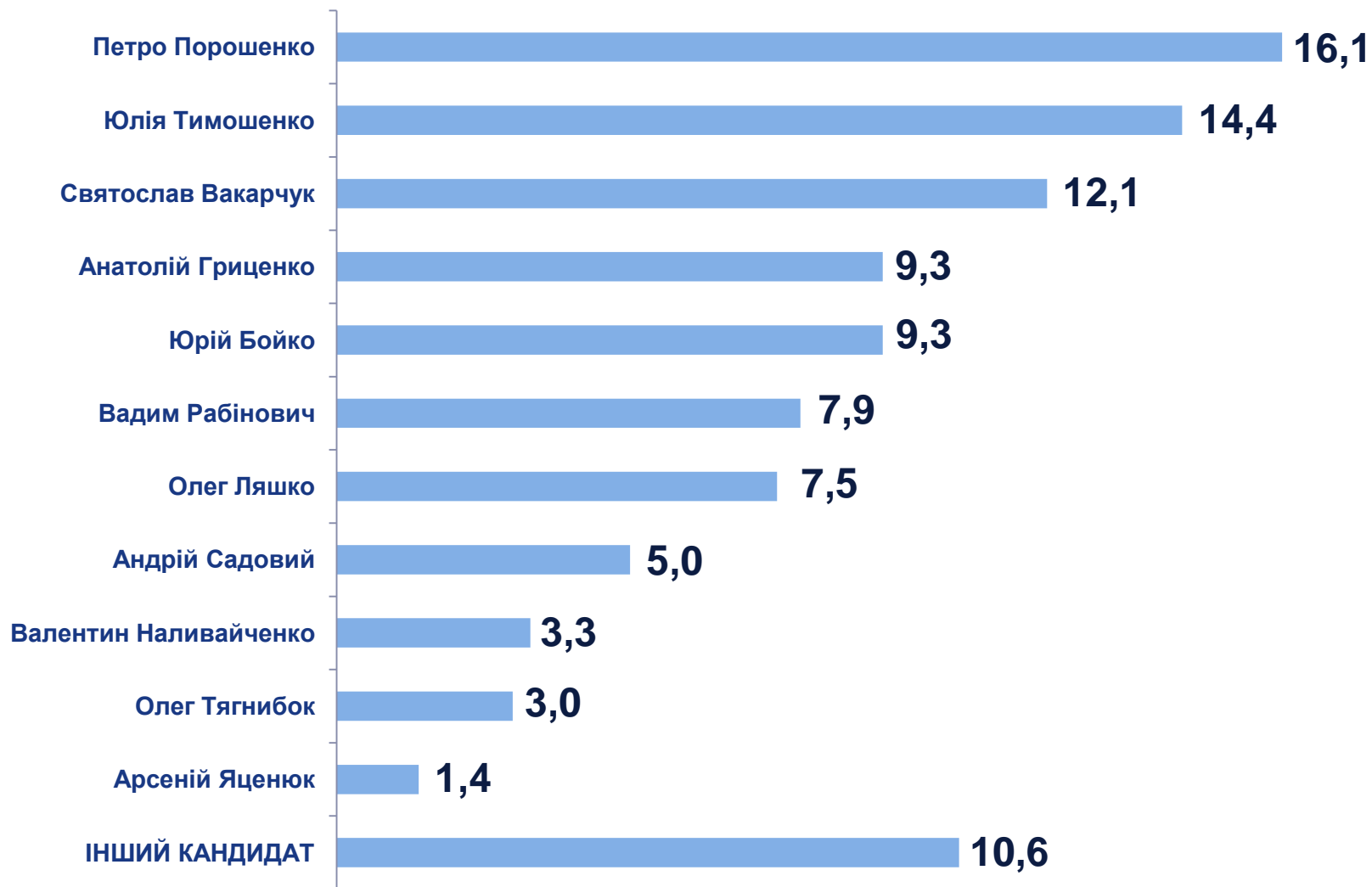
Чи отримали Ви чи Ваші близькі родичі підвищену пенсію за останній місяць? (%)



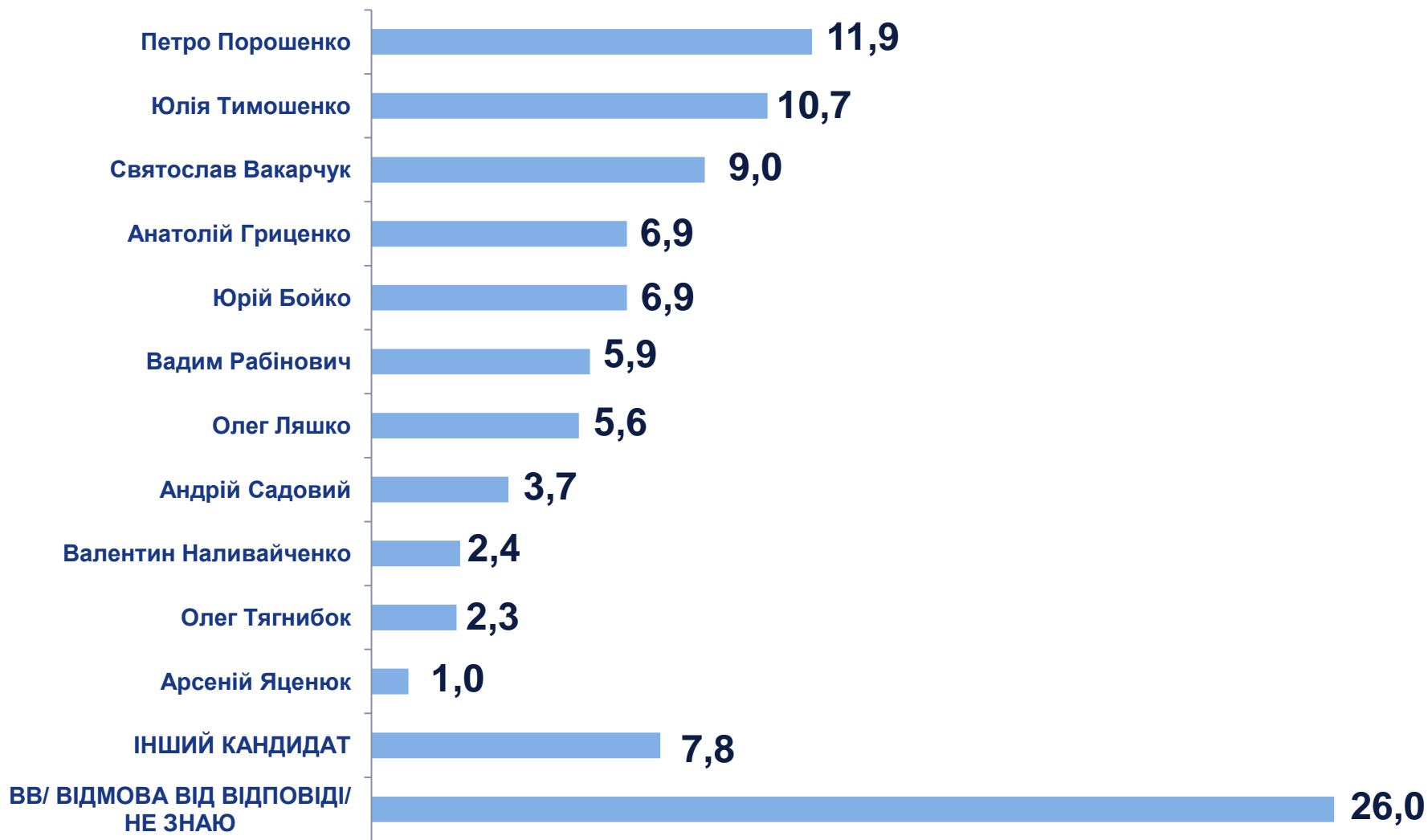
# ЕЛЕКТОРАЛЬНІ НАСТРОЇ УКРАЇНЦІВ



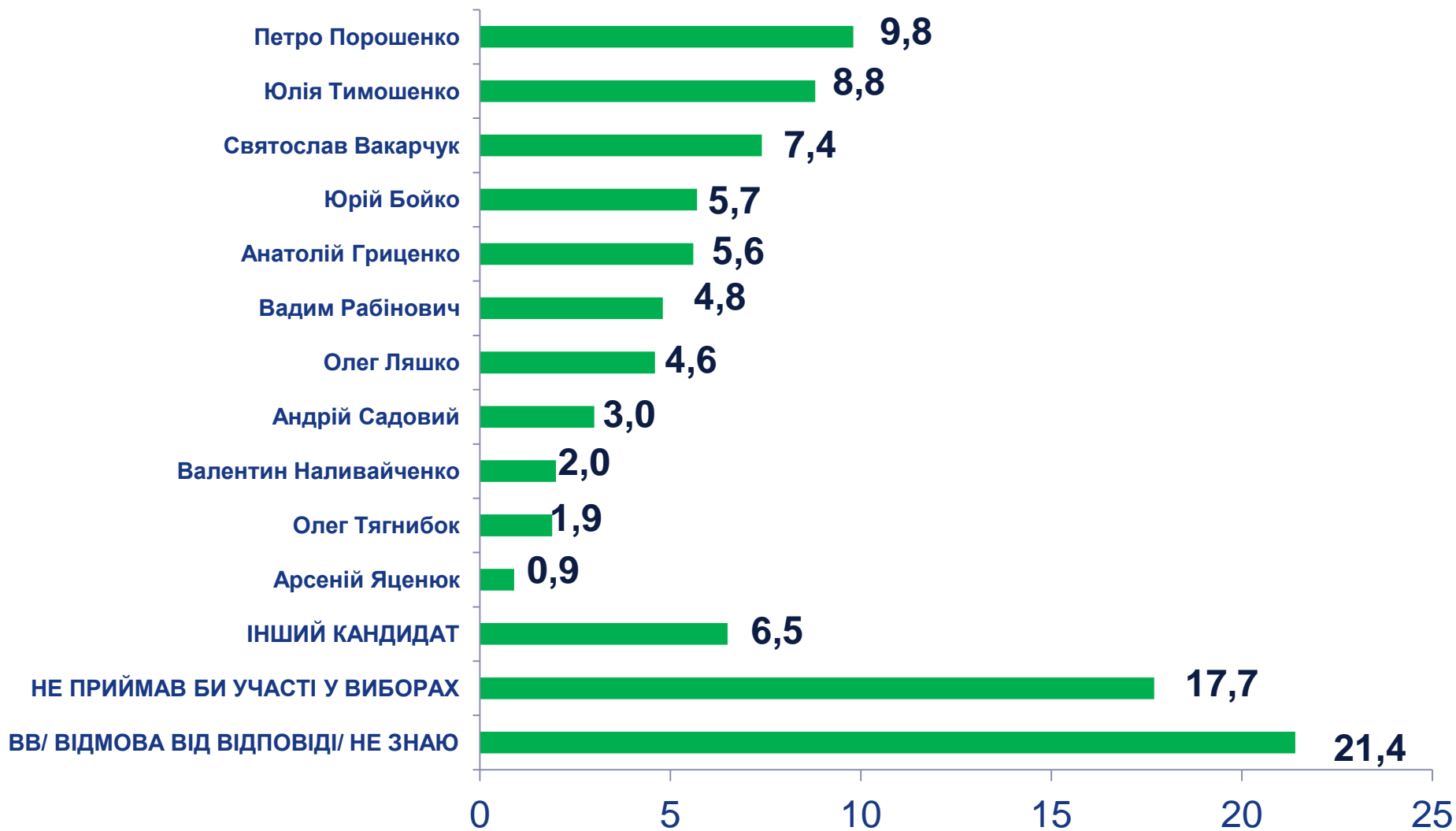
## Імітація виборів. Рейтинг серед тих хто піде на вибори та визначився зі своїм вибором (%)



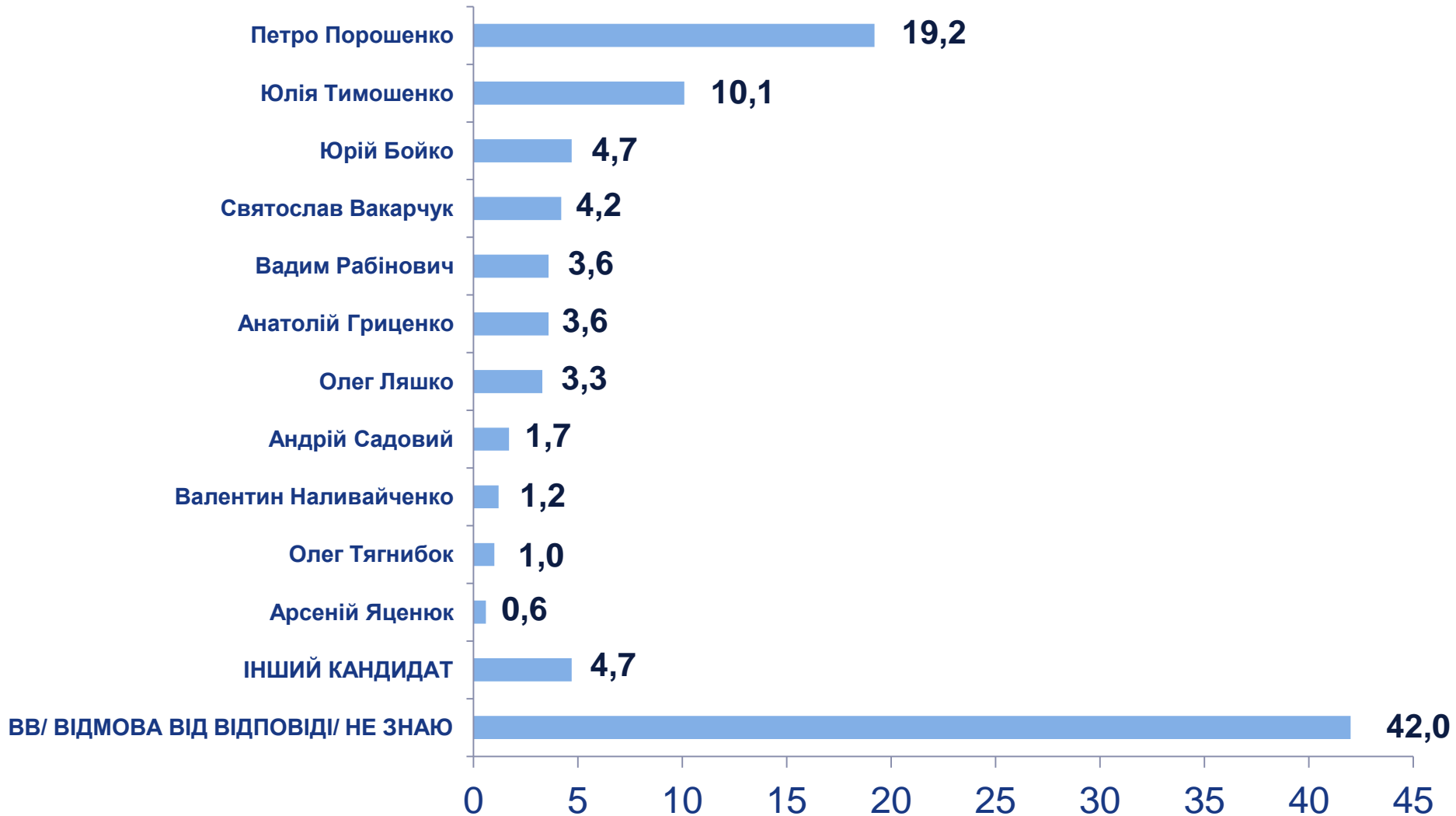
## Рейтинг серед тих хто піде на вибори, (%)



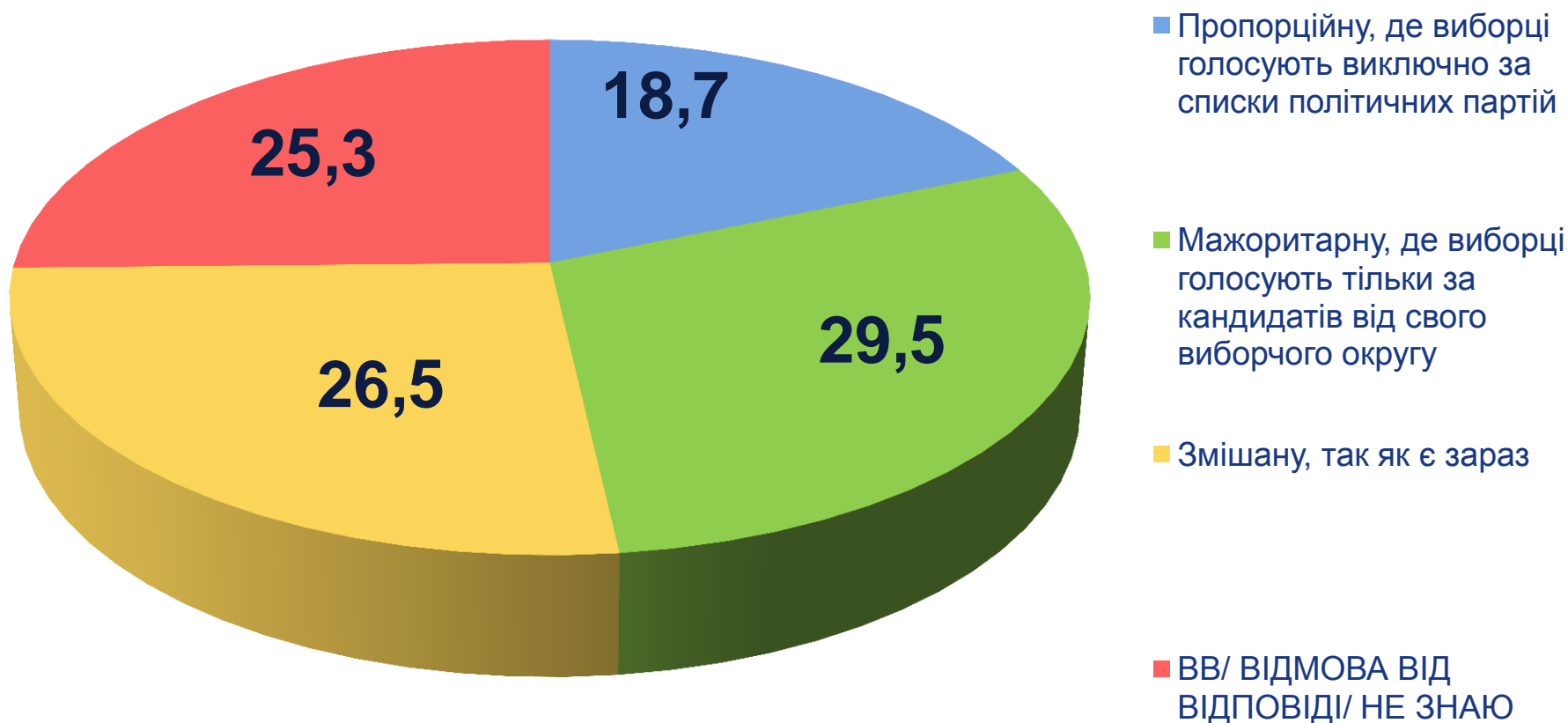
Скажіть, а якби вибори Президента України відбулись найближчої неділі, за кого із кандидатів Ви б віддали свій голос? (%) **Серед всіх опитаних**



## А хто, на Вашу думку, переможе і стане наступним Президентом? (%)



## Скажіть, яку виборчу систему для виборів депутатів до Верховної Ради України Ви підтримуєте? (%)



## Імітація виборів. Рейтинг серед тих хто піде на вибори та визначився зі своїм вибором (%)



## Рейтинг серед тих хто піде на вибори, (%)



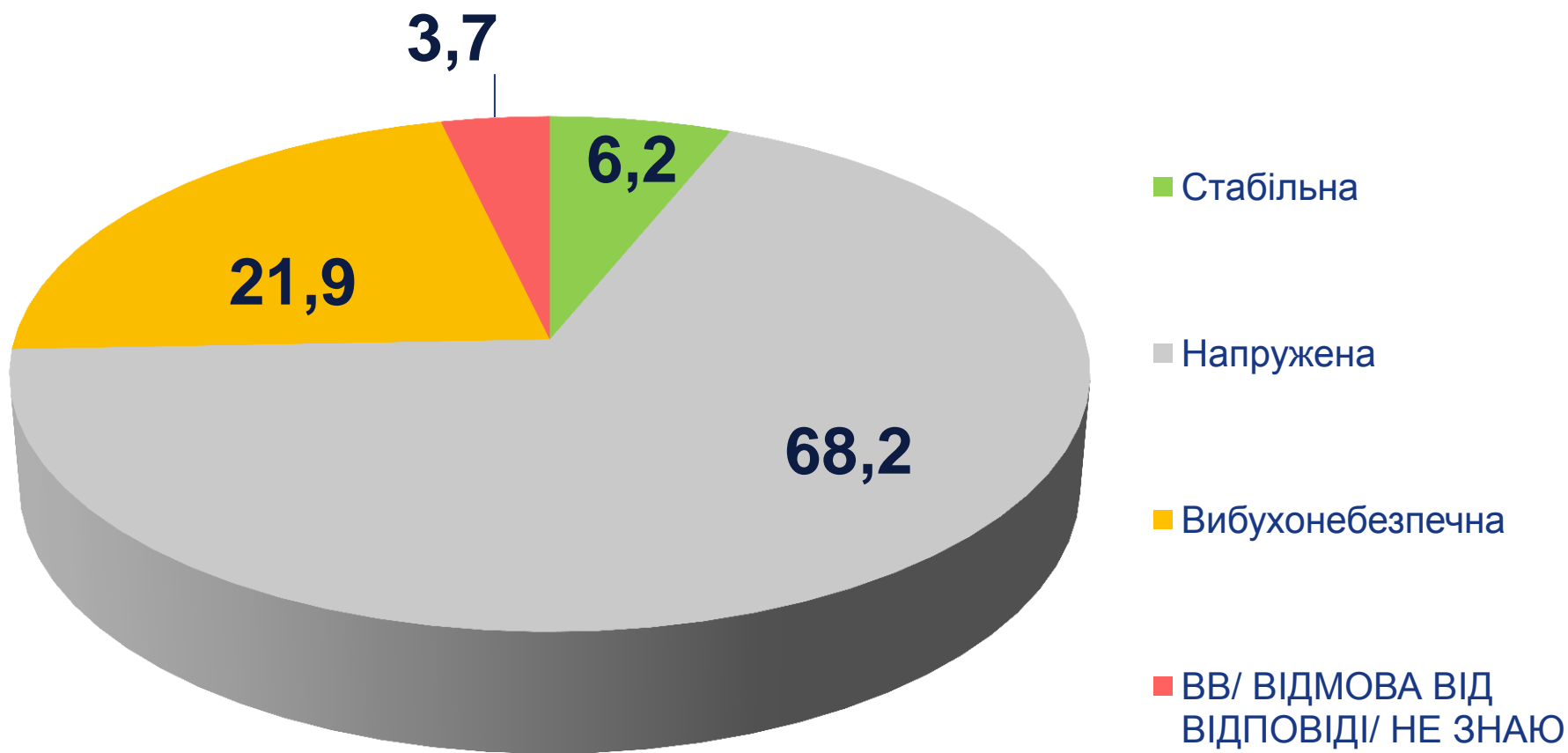
Скажіть, якби вибори до Верховної Ради України відбулися найближчої неділі, за яку політичну партію Ви б проголосували? (%) **Серед всіх опитаних**





# **ПРОТЕСТНІ НАСТРОЇ УКРАЇНЦІВ**

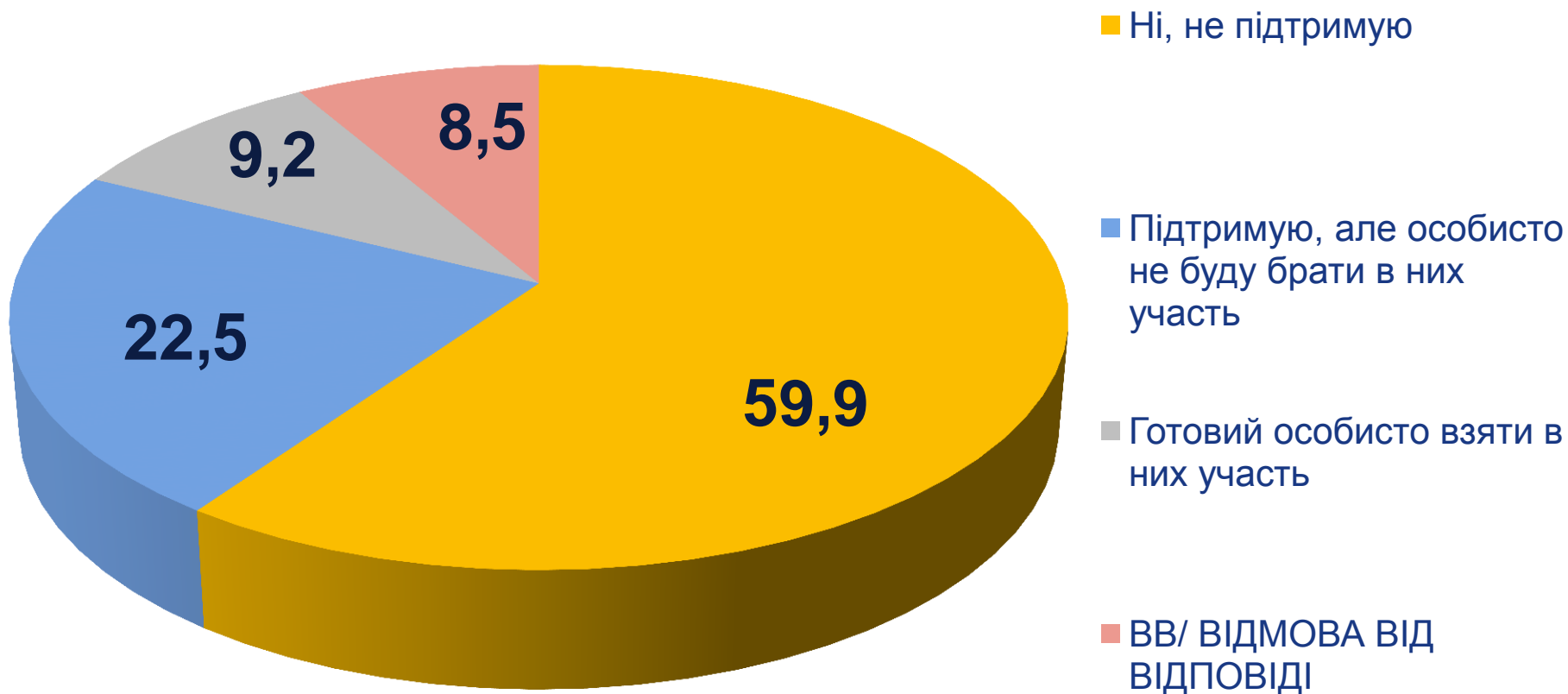
Як Ви оцінюєте нинішню ситуацію в Україні? (%)



## Як Ви оцінюєте нинішню ситуацію в Україні? (%) *Область*

100% по кожному рядку	Стабільна	Напружена	Вибухо- небезпечна	ВВ/ ВІДМОВА
<b>Україна</b>	<b>6,2</b>	<b>68,2</b>	<b>21,9</b>	<b>3,7</b>
м.Київ	8,5	71,2	17,1	3,2
Вінницька	11,7	66,5	18,1	3,7
Волинська	1,6	68,1	27,8	2,6
Дніпропетровська	5,8	65,4	26,3	2,6
Донбас	5,0	60,0	29,4	5,6
Житомирська	2,1	67,7	28,2	2,0
Закарпатська	9,7	67,1	19,8	3,4
Запорізька	9,8	72,2	14,4	3,6
Івано-Франківська	5,2	72,6	20,0	2,1
Київська	3,7	71,4	19,6	5,2
Кіровоградська	4,5	70,8	23,5	1,2
Львівська	5,3	71,9	20,0	2,8
Миколаївська	1,8	76,4	15,6	6,2
Одеська	5,2	66,9	22,6	5,3
Полтавська	11,4	64,7	19,4	4,6
Рівненська	4,1	69,4	25,3	1,2
Сумська	6,2	65,4	26,3	2,1
Тернопільська	5,8	64,2	25,0	4,9
Харківська	6,1	67,4	21,8	4,7
Херсонська	4,5	74,6	18,8	2,1
Хмельницька	6,2	63,9	21,8	8,1
Черкаська	5,9	68,0	24,5	1,6
Чернігівська	4,8	66,0	22,2	7,0
Чернівецька	8,1	69,3	20,6	2,0

# Чи підтримуєте Ви особисто проведення в Україні масових протестних акцій (нового Майдану)? (%)



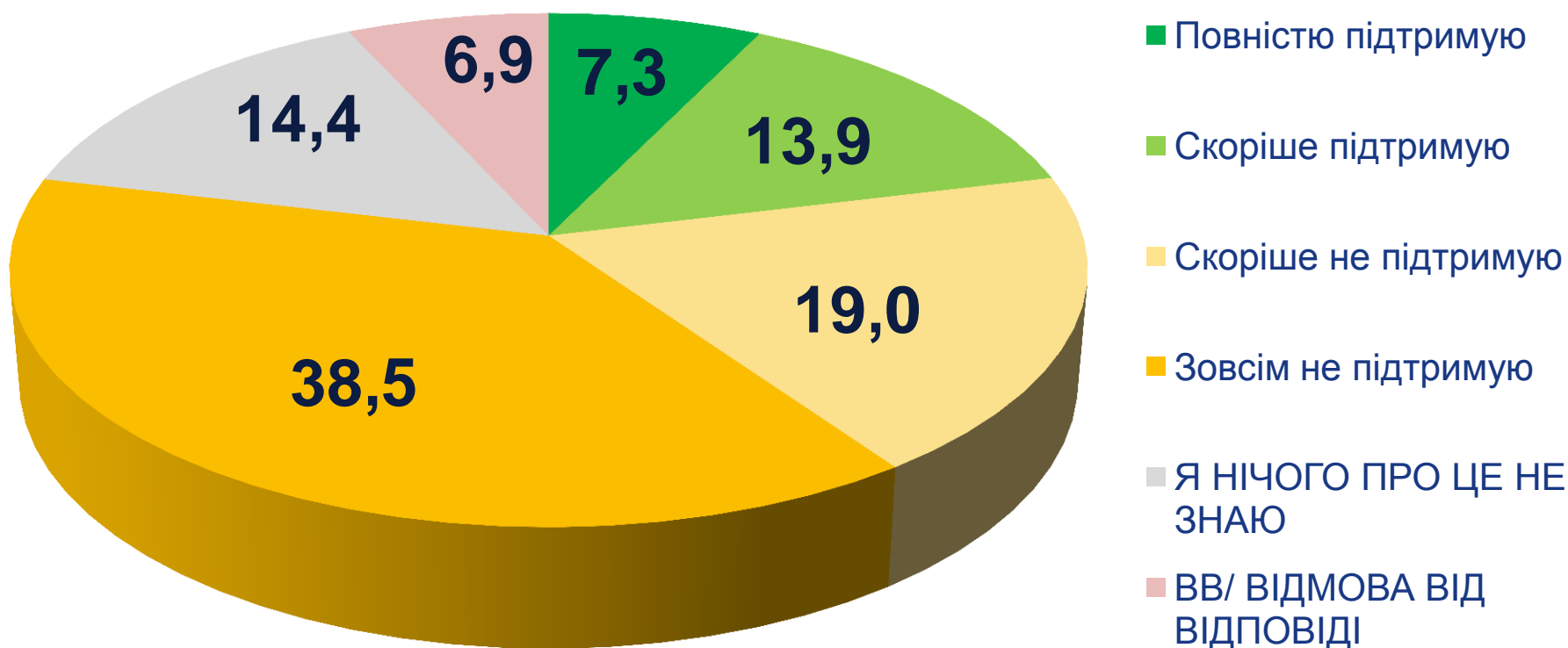
Чи підтримуєте Ви особисто проведення в Україні масових протестних акцій (нового Майдану)? (%) **Область**

100% по кожному рядку	Ні, не підтримую	Підтримую, але особисто не буду брати в них участь	Готовий особисто взяти в них участь	ВВ/ВІДМОВА
<b>Україна</b>	<b>59,9</b>	<b>22,5</b>	<b>9,2</b>	<b>8,5</b>
м.Київ	54,0	26,9	10,6	8,5
Вінницька	58,2	21,3	11,1	9,3
Волинська	57,5	20,7	16,9	4,9
Дніпропетровська	61,9	22,4	7,7	8,0
Донбас	76,7	10,7	1,8	10,9
Житомирська	58,0	24,4	11,5	6,1
Закарпатська	59,8	21,9	12,6	5,6
Запорізька	63,4	22,1	7,5	7,1
Івано-Франківська	40,6	32,2	19,6	7,7
Київська	55,3	21,7	10,4	12,6
Кіровоградська	64,8	17,2	4,9	13,1
Львівська	50,9	24,4	15,5	9,1
Миколаївська	52,9	25,3	8,3	13,5
Одеська	61,2	20,1	8,5	10,2
Полтавська	69,3	18,6	6,6	5,5
Рівненська	70,7	15,7	10,8	2,8
Сумська	56,5	27,9	7,7	7,9
Тернопільська	52,9	24,0	14,5	8,6
Харківська	66,8	21,8	3,7	7,7
Херсонська	72,0	21,6	2,5	3,9
Хмельницька	55,8	25,9	6,8	11,6
Черкаська	47,5	33,4	12,3	6,8
Чернігівська	67,9	18,0	2,6	11,5
Чернівецька	61,4	20,6	11,7	6,3

## Скажіть, до якої з форм протестної активності Ви готові вдаватися? (%)



## Яке Ваше відношення до акції протесту під будівлею Верховної Ради України в Києві? (%)



# **ЗОВНІШНЬОПОЛІТИЧНІ ОРІЄНТАЦІЇ НАСЕЛЕННЯ**



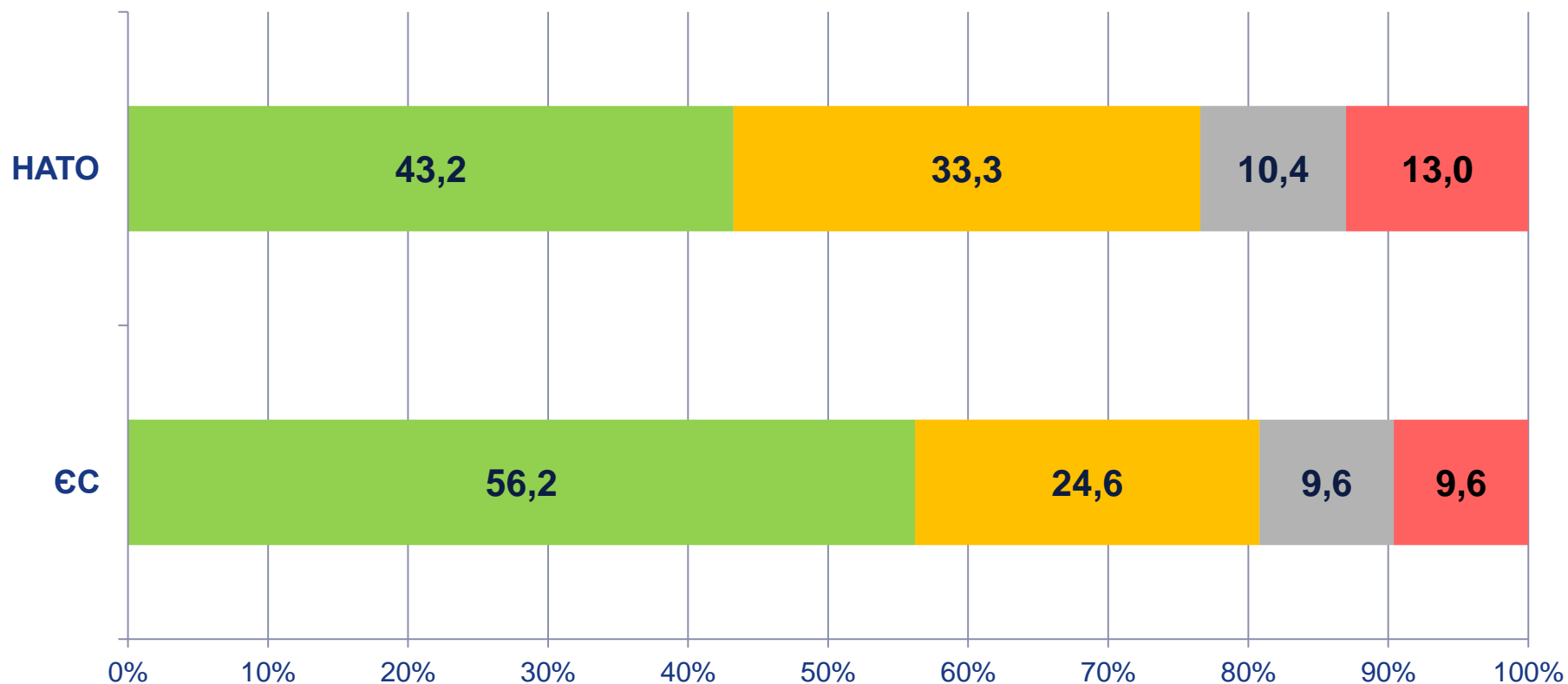
Якби найближчим часом відбувся референдум з приводу вступу України до..., як би Ви проголосували?

■ Проголосував би ЗА

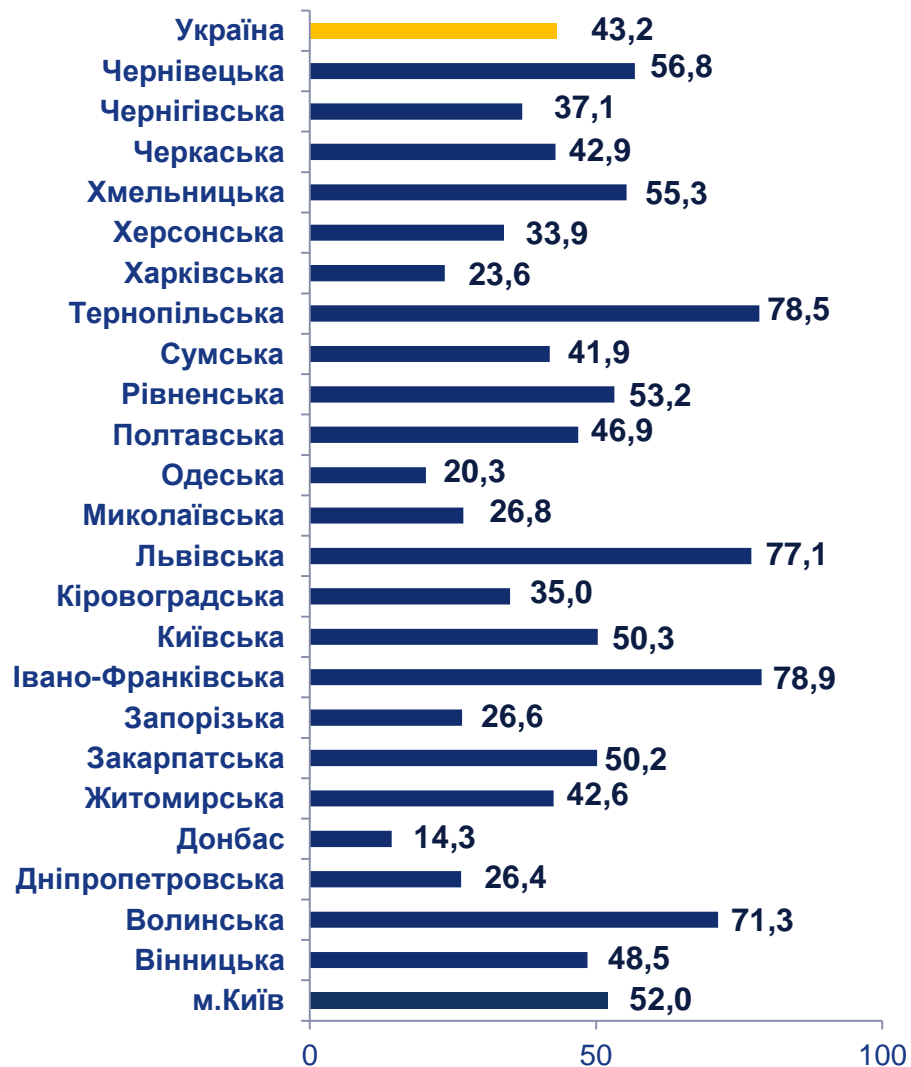
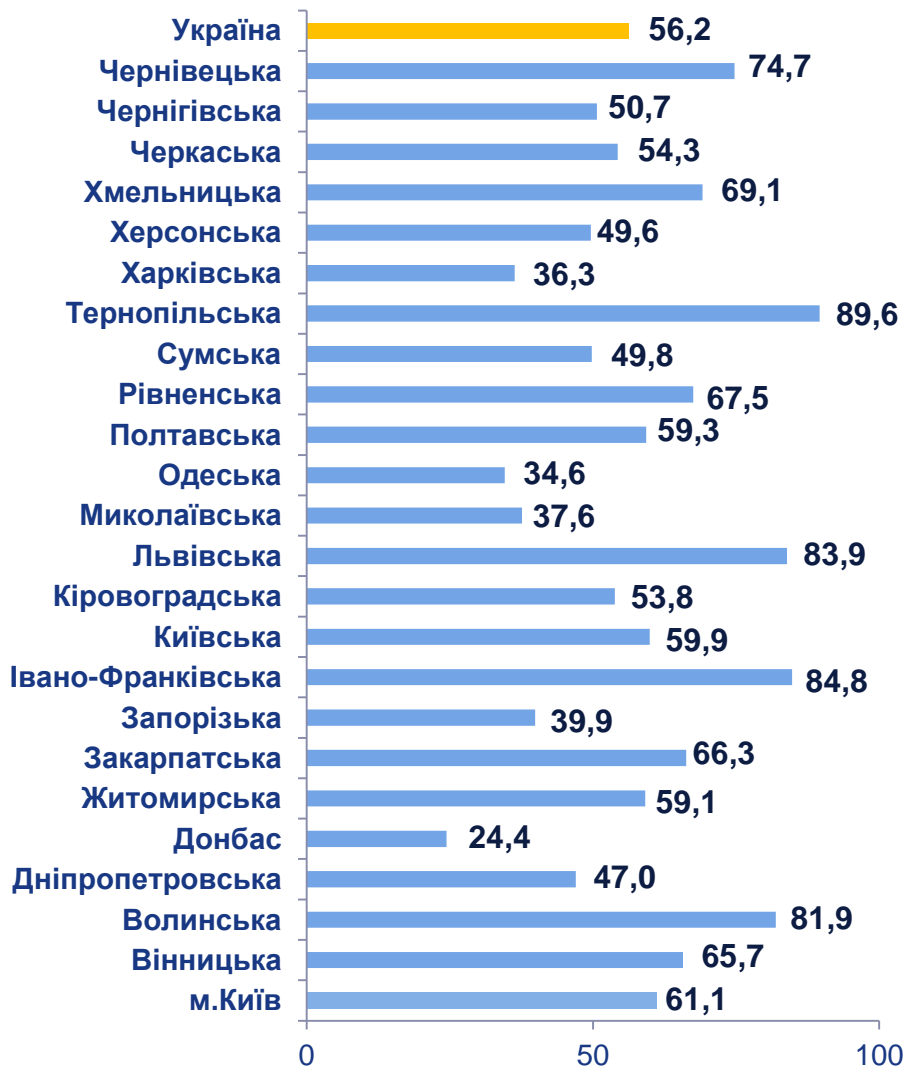
■ Проголосував би ПРОТИ

■ НЕ ПРИЙМАВ БИ УЧАСТІ В РЕФЕРЕНДУМІ

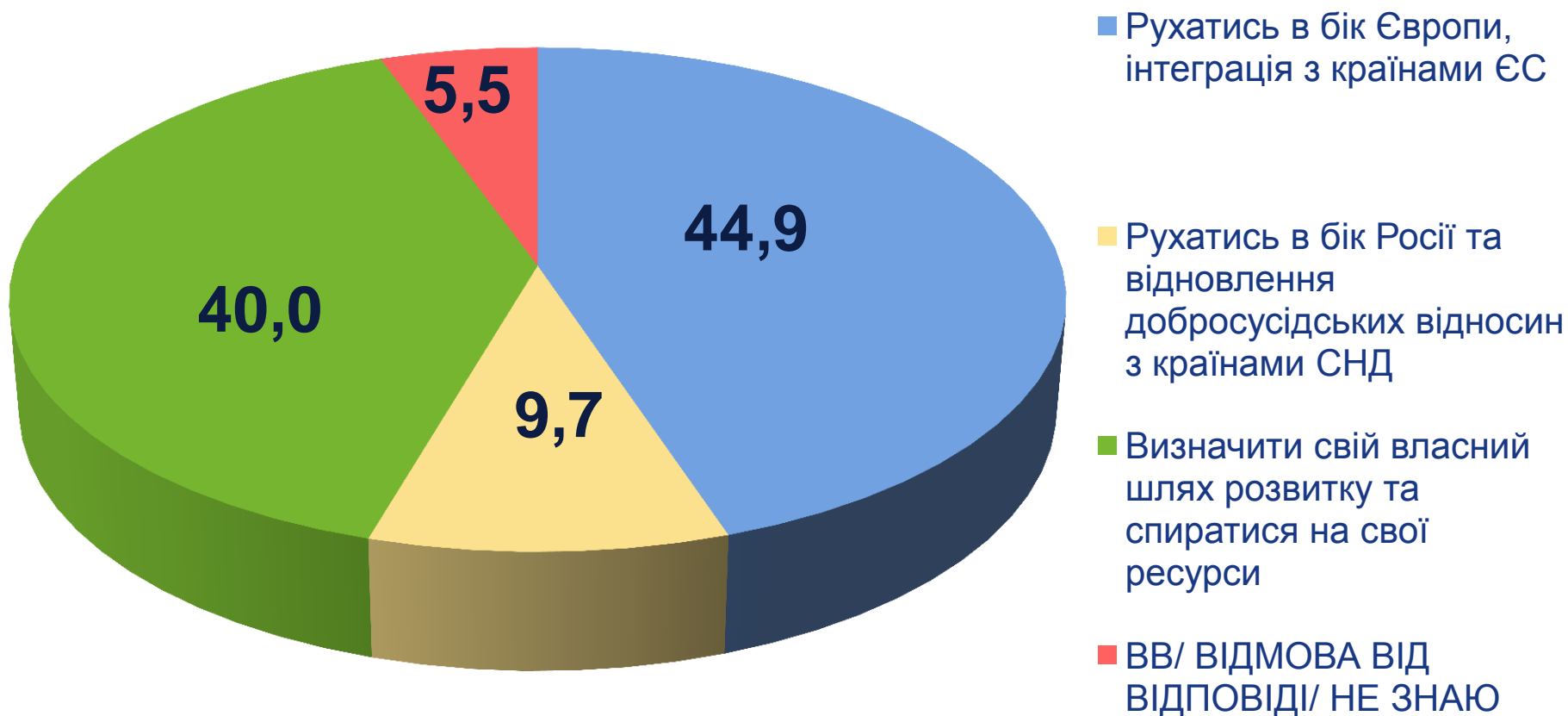
■ ВВ/ ВІДМОВА ВІД ВІДПОВІДІ/ НЕ ЗНАЮ



Якби найближчим часом відбувся референдум з приводу вступу України до..., як би Ви проголосували? (%) **Область. Підтримка вступу**



На Вашу думку, яким саме шляхом потрібно розвиватись нашій країні? (%)



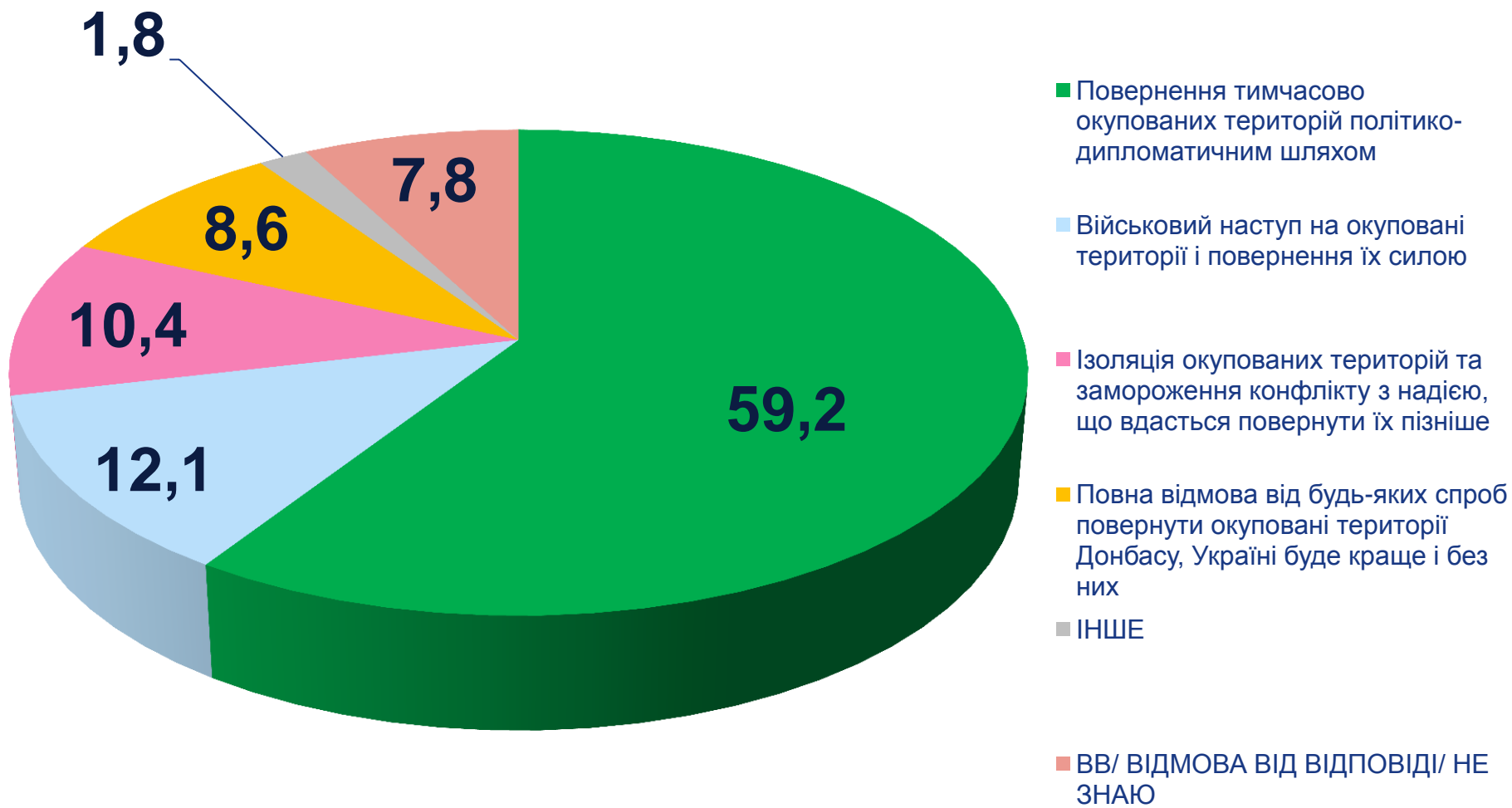
# На Вашу думку, яким саме шляхом потрібно розвиватись нашій країні? (%)

## Область

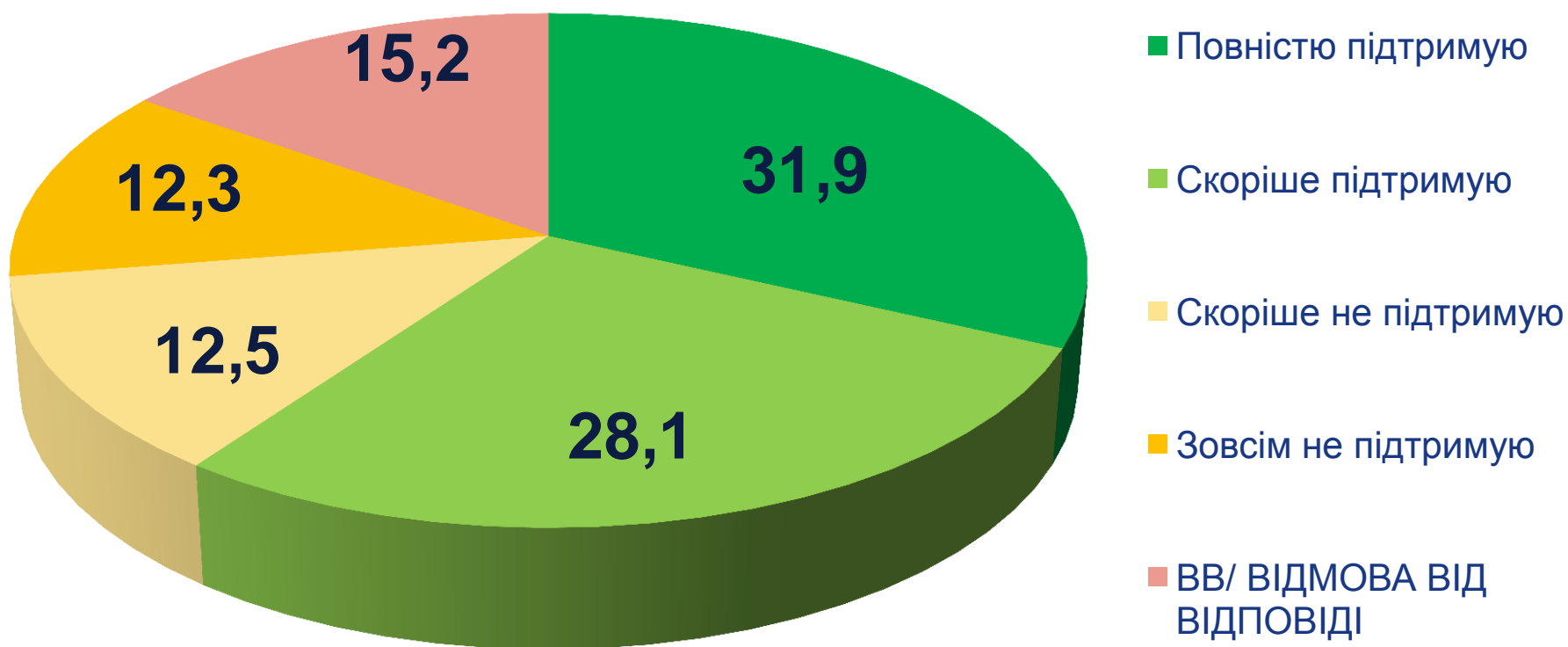
100% по кожному рядку	Рухатись в бік Європи, інтеграція з країнами ЄС	Рухатись в бік Росії та відновлення добросусідських відносин з країнами СНД	Визначити свій власний шлях розвитку та спиратися на свої ресурси	ВВ/ВІДМОВА
<b>Україна</b>	<b>44,9</b>	<b>9,7</b>	<b>40,0</b>	<b>5,5</b>
м.Київ	47,8	6,8	42,2	3,1
Вінницька	48,5	3,3	43,7	4,5
Волинська	67,1	1,2	30,5	1,2
Дніпропетровська	37,4	13,4	40,9	8,3
Донбас	20,7	29,4	43,2	6,7
Житомирська	47,4	3,9	44,4	4,2
Закарпатська	55,6	2,1	39,0	3,2
Запорізька	34,6	17,6	39,1	8,7
Івано-Франківська	69,6	0,9	27,8	1,7
Київська	53,1	5,6	35,9	5,4
Кіровоградська	40,3	4,3	46,0	9,4
Львівська	73,7	0,5	23,4	2,3
Миколаївська	30,1	14,3	47,8	7,8
Одеська	22,6	18,5	50,1	8,8
Полтавська	45,4	11,9	36,7	6,0
Рівненська	52,3	1,6	43,5	2,7
Сумська	36,9	14,4	42,9	5,7
Тернопільська	73,9	0,4	21,7	4,1
Харківська	28,2	21,8	46,2	3,8
Херсонська	38,8	9,8	43,8	7,7
Хмельницька	56,6	3,8	30,1	9,5
Черкаська	41,8	4,6	48,4	5,2
Чернігівська	32,5	4,8	56,7	6,0
Чернівецька	60,0	3,6	31,3	5,1

# АКТУАЛЬНІ ПРОБЛЕМИ

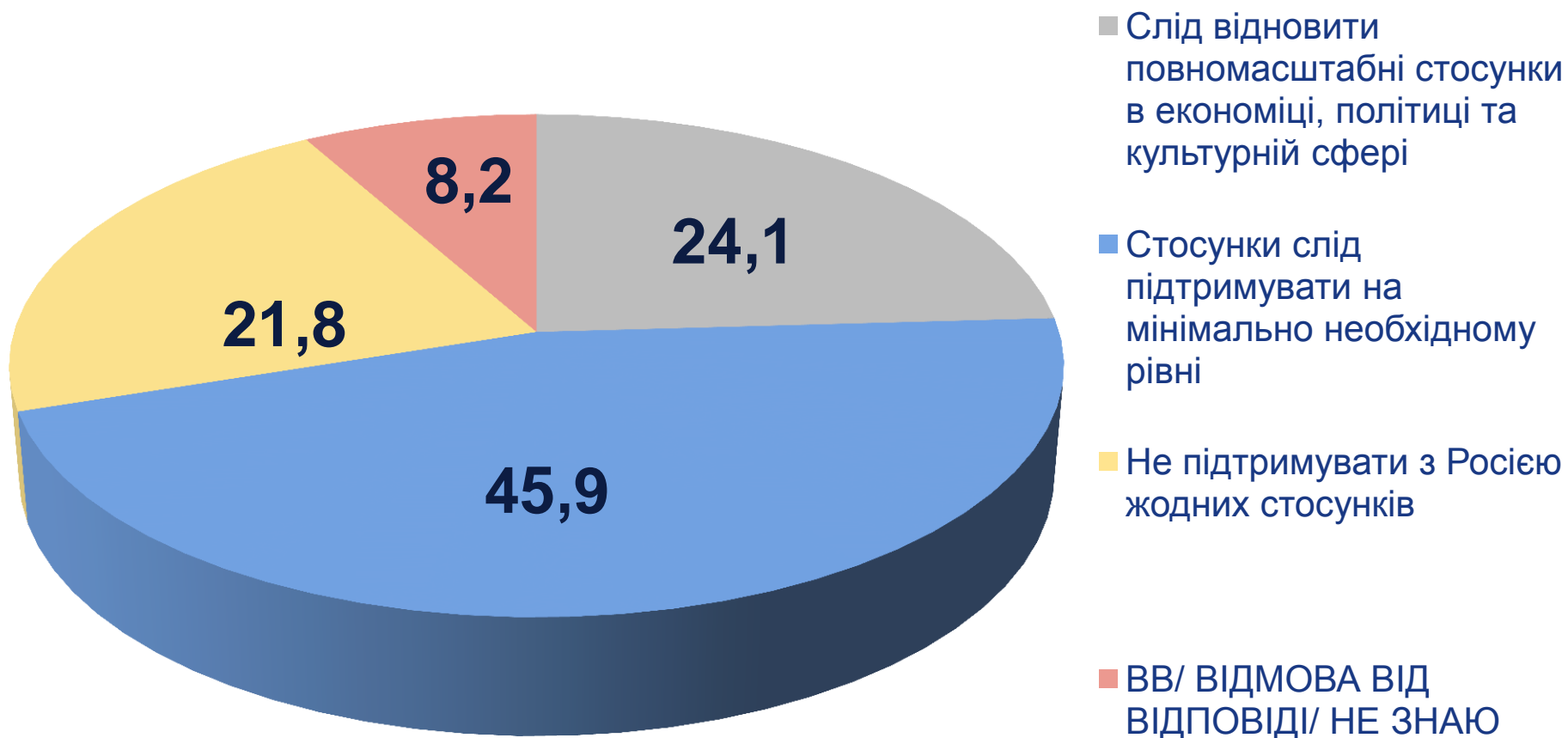
На Вашу думку, яка стратегія є оптимальною для вирішення ситуації на сході України? (%)



Як Ви ставитеся до ідеї введення миротворчого контингенту ООН на територію окупованих територій на сході України? (%)



Як, на Вашу думку, слід будувати стосунки з Росією, після того як закінчиться війна на сході України? (%)





На Вашу думку, як краще побудувати судову систему для боротьби з корупцією в Україні? (%)

