

соціологічна група

РЕЙТИНГ

Економічна та політична ситуація в Україні очима громадян

Червень 2017

Методологія

- Аудиторія: населення України від 18 років і старші
- Вибірка репрезентативна за віком, статтю, регіонами і типом поселення. Вибіркова сукупність: **2000 респондентів**
- Особисте формалізоване інтерв'ю (face-to-face)
- Помилка репрезентативності дослідження: **не більше 2,2%**
- Терміни проведення: **19-25 травня 2017 р.**

РЕЗЮМЕ

- За даними дослідження, проведеного Соціологічною групою «Рейтинг», **за останній рік у більш як 60% опитаних погіршилося матеріальне становище, у 30% воно не змінилося, лише у 6% – покращилося, 2% – не визначилися з відповіддю.** Більше ніж 60% опитаним не під силу сплачувати рахунки за житлово-комунальні послуги, 35% мають змогу їх оплачувати, ще 3% не визначилися. Абсолютна більшість (97%) опитаних відчують на собі підвищення цін на споживчі товари і послуги у цьому році.
- **На думку 65% опитаних головною причиною того соціально-економічного стану, в якому зараз перебуває країна, є непрофесіоналізм та корупція чинної влади.** 54% вважають головною причиною воєнні дії на Сході, 31% - неспроможність Верховної Ради ухвалювати потрібні країні закони, 28% - непрофесіоналізм та корупцію попередньої української влади. При цьому якщо на Заході країни основною причиною вважають воєнні дії на Сході та непрофесіоналізм і корупцію попередньої влади, то на Півдні та Сході більше відзначають непрофесіоналізм і корупцію чинної влади, неспроможність Верховної Ради ухвалювати потрібні закони, відсутність політичного компромісу між опозицією та владою, проведення зовнішніми силами спецоперації з метою ослаблення України як економічного конкурента та низьку підтримку населенням реформ.
- З тезою, що Україна сьогодні перебуває у стані хаосу погоджуються 85% опитаних (10% не погоджуються, 4% - не визначилися), у стані розвалу – 75% погоджуються (17% не погоджуються, 7% - не визначилися), у стані змін – 44% погоджуються (50% не погоджуються, 7% - не визначилися), у стані розвитку – 21% погоджуються (71% не погоджуються, 8% - не визначилися), консолідації – 17% погоджуються (58% не погоджуються, чверть – не визначилися).
- **Половина опитаних (52%) підтримують ідею розпуску парламенту і призначення нових виборів Верховної Ради та позачергових президентських виборів,** майже 40% не підтримують цю ідею, кожен десятий не визначився із відповіддю.
- У разі проведення парламентських виборів найближчим часом **13,2% з тих, хто має намір взяти участь у голосуванні та визначився з вибором партії, готові віддати свої голоси за Батьківщину.** За БПП Солідарність готові проголосувати 11,3%, Опозиційний блок – 10,4%, Радикальну партію – 8,9%, партію «За життя» – 8,2%. Громадянську позицію готові підтримати 7,6% опитаних, Самопоміч – 7,1%, Свободу – 6,4%. Партію УКРОП, Аграрну партію, Народний Контроль – по 2,3%, Рух нових сил – 2,2%. Рейтинг інших політичних сил менше 2%.
- Якщо партія, яку підтримують зараз, не буде брати участі у виборах, 5,5% серед тих, хто має намір голосувати, обрали б Батьківщину, 3,8% - Самопоміч, Радикальну партію і Свободу по 3,7%, Громадянську позицію – 3,5%, партію «За життя» - 3,3%, Опозиційний блок та БПП Солідарність по 3,1%, Відродження – 2,1%. Не голосуватимуть у такому випадку 7,6% опитаних, 45% - не визначилися.
- 28,6% з тих, хто має намір голосувати, за жодних обставин не проголосували б за БПП Солідарність, 15,5% - Опозиційний блок, 7,3% - Радикальну партію, 6,5% - Батьківщину, 4% - Народний фронт, 3,8% - Свободу, 3,1% - Нову державу (П.Симоненко).
- **Якби вибори Президента України відбулися б наступної неділі, то за Юлію Тимошенко готові проголосувати 15,2% з тих, хто має намір взяти участь у виборах та визначився з вподобаннями.** За П.Порошенка проголосували б 11,6%, за О.Ляшка і Ю.Бойка – по 8,5%, В.Рабіновича – 7,8%, А.Гриценка – 7,2%, А.Садового – 6,6%, О.Тягнибока – 3,9%, С.Вакарчука – 3,8%, Д.Яроша – 2,5%, В.Гройсмана – 2,4%. Рейтинг інших кандидатів менше 2%.
- Моделювання другого туру виборів Президента України дало наступні результати: у парі П.Порошенко та Ю.Тимошенко 24% підтримують діючого Главу держави, 32% - лідера ВО «Батьківщина», 30% - не братимуть участь за таких умов, 14% - не визначилися.
- За ситуації виходу у другий тур П.Порошенка та О.Ляшка, 27% підтримали б чинного Президента, 23% - лідера Радикальної партії. При цьому 17% не визначилися у своєму виборі, а третина висловили небажання брати участь у виборах.

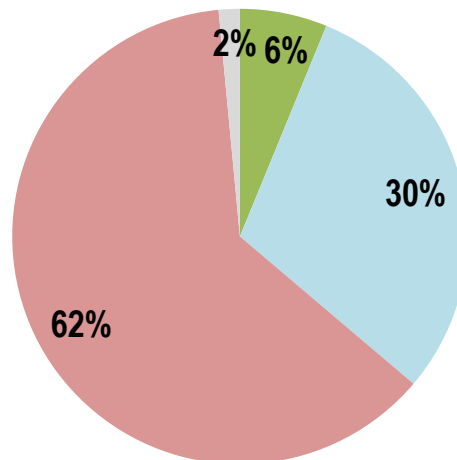
РЕЗЮМЕ

- За умови виходу в другий тур П.Порошенка та Ю.Бойка за Главу держави віддали б свої голоси 28% опитаних, за лідера Опозиційного блоку – 26%. 17% не визначилися із своїм вибором, 29% не виявили бажання голосувати в такому випадку.
- У парі Ю.Тимошенко та А.Садовий лідера Батьківщини підтримали б 31%, лідера Самопомочі – 23%. Третина не прийшли б на вибори, 14% - не визначилися.
- У випадку виходу у другий тур Ю.Тимошенко та О.Ляшка 33% проголосували б за лідера Батьківщини, 21% – за лідера Радикальної партії. Третина не прийшли б на вибори, 13% – не визначилися.
- У парі Ю.Тимошенко – Ю.Бойко 36% опитаних віддали б свої голоси за Ю.Тимошенко, за Ю.Бойка – 28%. 22% не брали б участі у голосуванні, 14% не визначилися.
- За ситуації виходу у другий тур А.Садового та П.Порошенка, 23% підтримали б чинного Президента, 26% - лідера Самопомочі. При цьому 18% не визначилися у своєму виборі, а третина висловили небажання брати участь у виборах.
- У парі В.Рабінович – П.Порошенка 28% опитаних віддали б свої голоси за чинного Президента, за В.Рабіновича – 24%. Третина не брали б участі у голосуванні, 16% не визначилися.
- У випадку виходу у другий тур В.Рабіновича і Ю.Тимошенко 33% проголосували б за лідера Батьківщини, 23% – за лідера партії «За життя», 30% не прийшли б на вибори, 14% – не визначилися.
- **13% опитаних вважають Ю.Тимошенко політиком, який здатний вивести країну з економічної кризи**, 9% вважають таким В.Рабіновича, 8% - О.Ляшка, 7% - П.Порошенка, А.Гриценка і Ю.Бойка – по 5%, А.Садового – 4%, О.Тягнибока – 2%. Третина вважає, що жоден з них не здатен вивести країну з кризи, 14% - не визначилися.
- **Здатними зупинити війну на Донбасі вважають П.Порошенка і Ю.Тимошенко по 8% опитаних**, 7% - В.Рабіновича, А.Гриценка і О.Ляшка – по 6%, Ю.Бойка – 5%, А.Садового і О.Тягнибока – по 2%, жодного з політиків – 38%, 19% - не визначилися.
- **Кожен десятий опитаний вважає Ю.Тимошенко політиком, здатним об'єднати країну**, 8% - П.Порошенка, В.Рабіновича і О.Ляшка – по 7%, А.Гриценка – 5%, Ю.Бойка – 4%, А.Садового – 3%, О.Тягнибока – 2%. Третина вважає, що жоден з них не здатен об'єднати країну, 19% - не визначилися.
- **70% вважають, що ситуація, яка склалася зараз в Україні може привести до масових загальнонаціональних протестів** (таких як у 2004 чи 2013 році), 21% так не вважають, кожен десятий – не визначилися із відповіддю.
- **47% особисто не підтримують негайну організацію загальнонаціональних протестів**, 41% - підтримують, 12% - не визначилися.
- **Майже 40% особисто взяли б участь у таких протестах, якщо б вони розпочалися найближчим часом**, половина опитаних – не брали б участі, кожен десятий – не визначився. Найбільше готові брати участь в акціях протесту мешканці Заходу, а також виборці Самопомочі, Радикальної партії та партії «За життя».
- Якби сьогодні проводився референдум щодо зняття заборони продажу земель с.г. призначення, то **майже 75% проголосували б проти продажу земель с.г. призначення**, 20% - за продаж, 7% - не голосували б або не визначилися з відповіддю.
- У випадку, **якщо в Україні буде дозволений продаж земель сільськогосподарського призначення, 40% можуть вийти на акції протесту**, половина опитаних – не вийдуть, кожен десятий – не визначився.



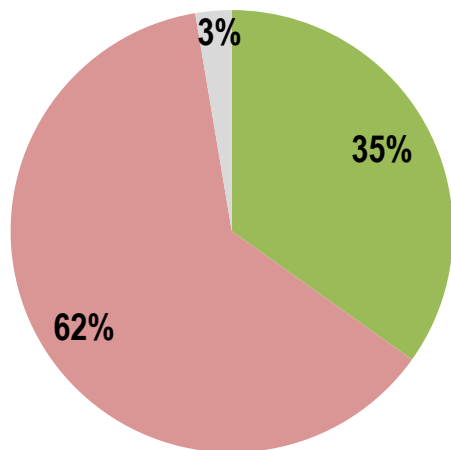
Оцінка соціально-економічної ситуації

А як за останній рік змінилося матеріальне становище особисто Ваше і Вашої родини?



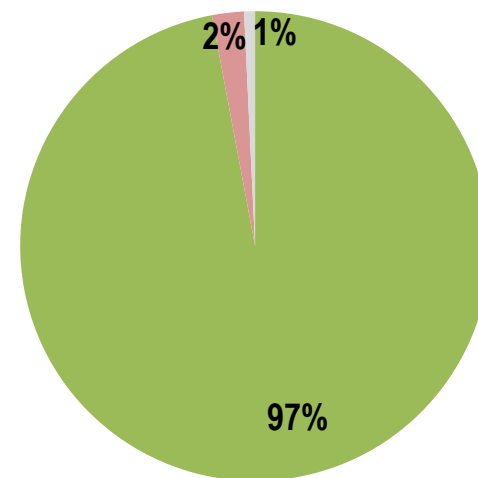
- Покращилось
- Не змінилось
- Погіршилось
- Важко відповісти

Вам сьогодні під силу сплачувати платіжки (рахунки) за житлово-комунальні послуги?



- Так
- Ні
- Важко відповісти

Ви та Ваша сім'я відчуваєте на собі підвищення цін на споживчі товари та послуги у цьому році?



- Так
- Ні
- Важко відповісти

Які, на Вашу думку, головні причини того соціально-економічного стану, в якому зараз перебуває Україна?

РЕЙТИНГ

НЕ БІЛЬШЕ 3-Х ВІДПОВІДЕЙ



Які, на Вашу думку, головні причини того соціально-економічного стану, в якому зараз перебуває Україна?

РЕЙТИНГ

НЕ БІЛЬШЕ 3-Х ВІДПОВІДЕЙ

	Захід	Центр	Південь	Схід
Непрофесіоналізм та корупція чинної влади в Україні	64	64	63	71
Воєнні дії на Сході України	60	51	54	55
Неспроможність Верховної Ради ухвалювати потрібні країні закони	26	24	38	42
Непрофесіоналізм та корупція попередньої української влади, яка діяла до Майдану	36	26	25	20
Дії проросійських сил в Україні	14	10	12	7
Відсутність взаєморозуміння (консолідації) у суспільстві	9	10	11	14
Відсутність бажання у суспільства змінюватися на краще	11	11	10	10
Відсутність політичного компромісу між опозицією та владою	7	6	12	18
Низька підтримка населенням реформ	8	7	12	5
Проведення зовнішніми силами спецоперації з метою ослаблення України як економічного конкурента	4	4	8	7
Інше	2	4	2	2
Важко відповісти	5	4	2	2

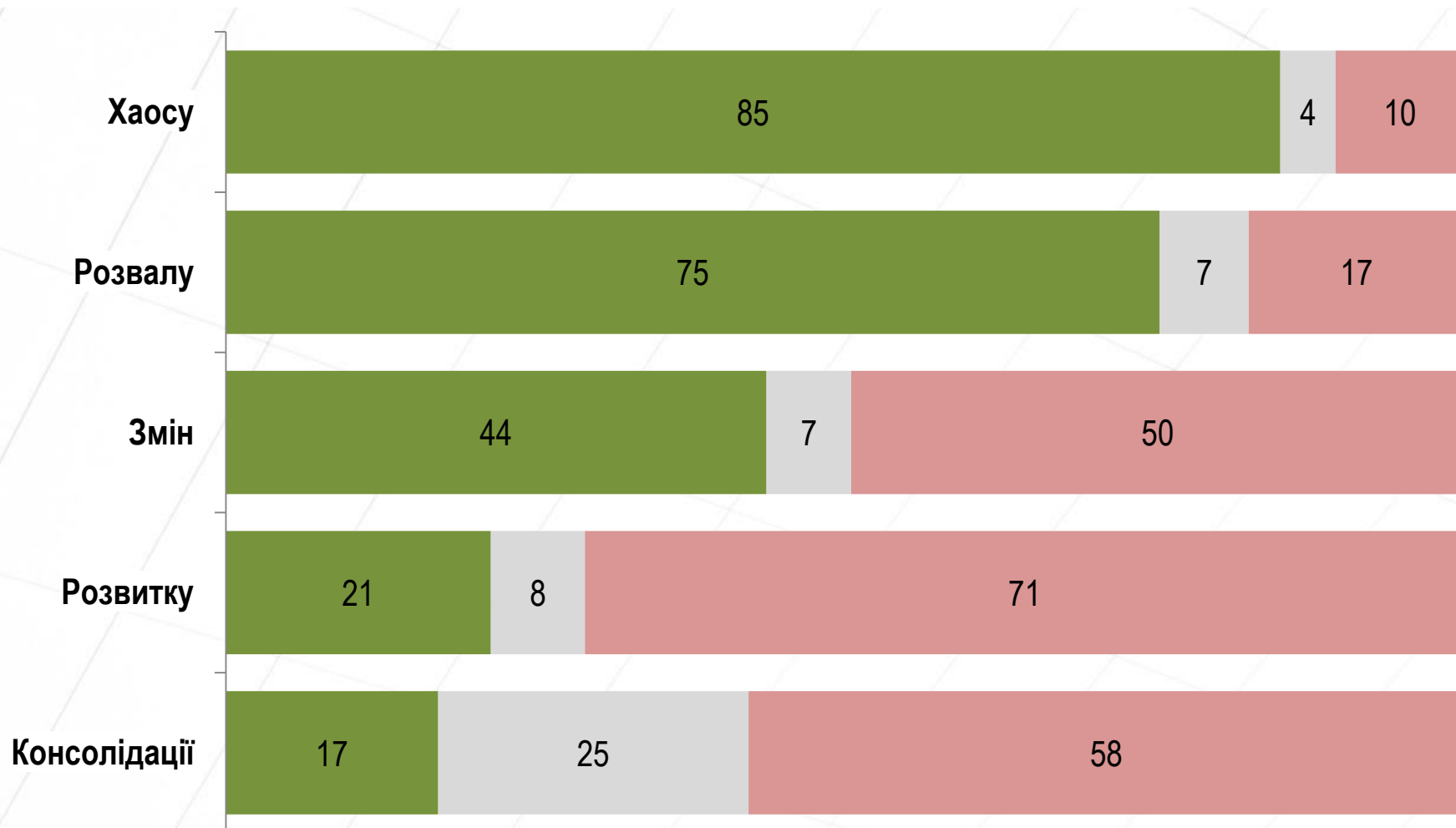
Наскільки Ви погоджуєтесь з твердженнями, що Україна сьогодні перебуває у стані:

РЕЙТИНГ

■ Погоджуюся

■ Важко відповісти

■ Не погоджуюся



Наскільки Ви погоджуєтесь з твердженнями, що Україна сьогодні перебуває у стані:

РЕЙТИНГ

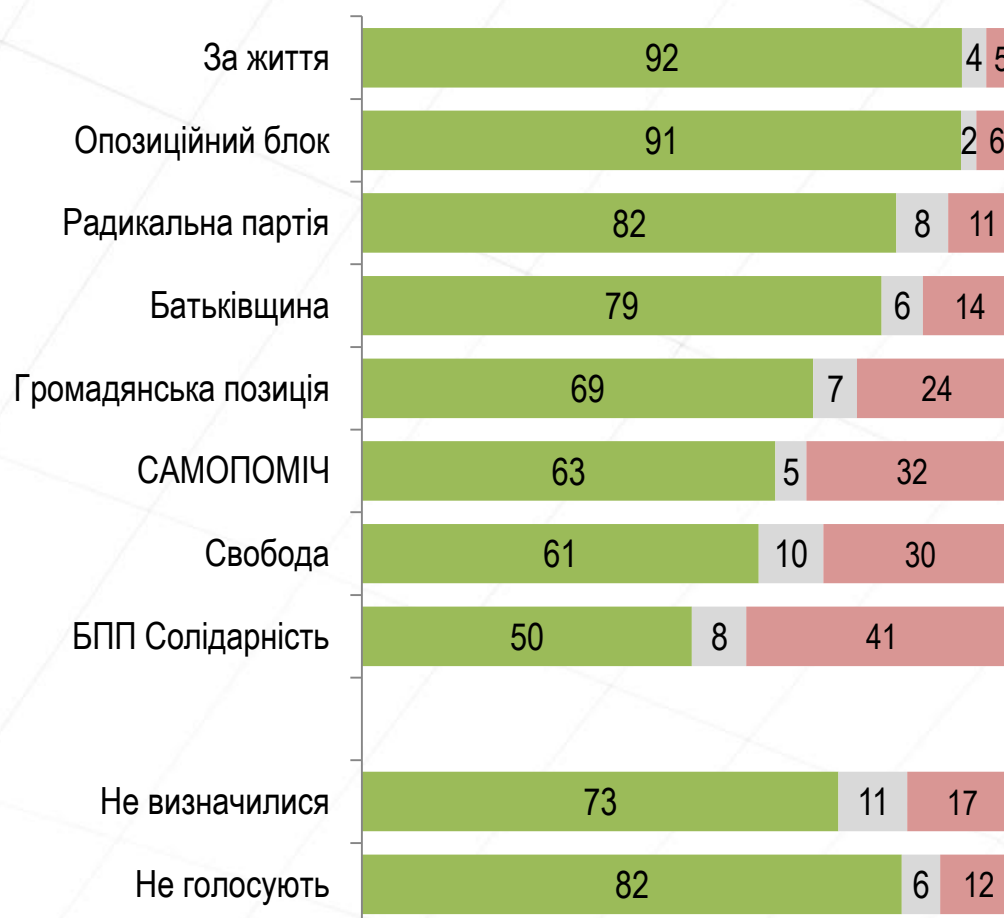
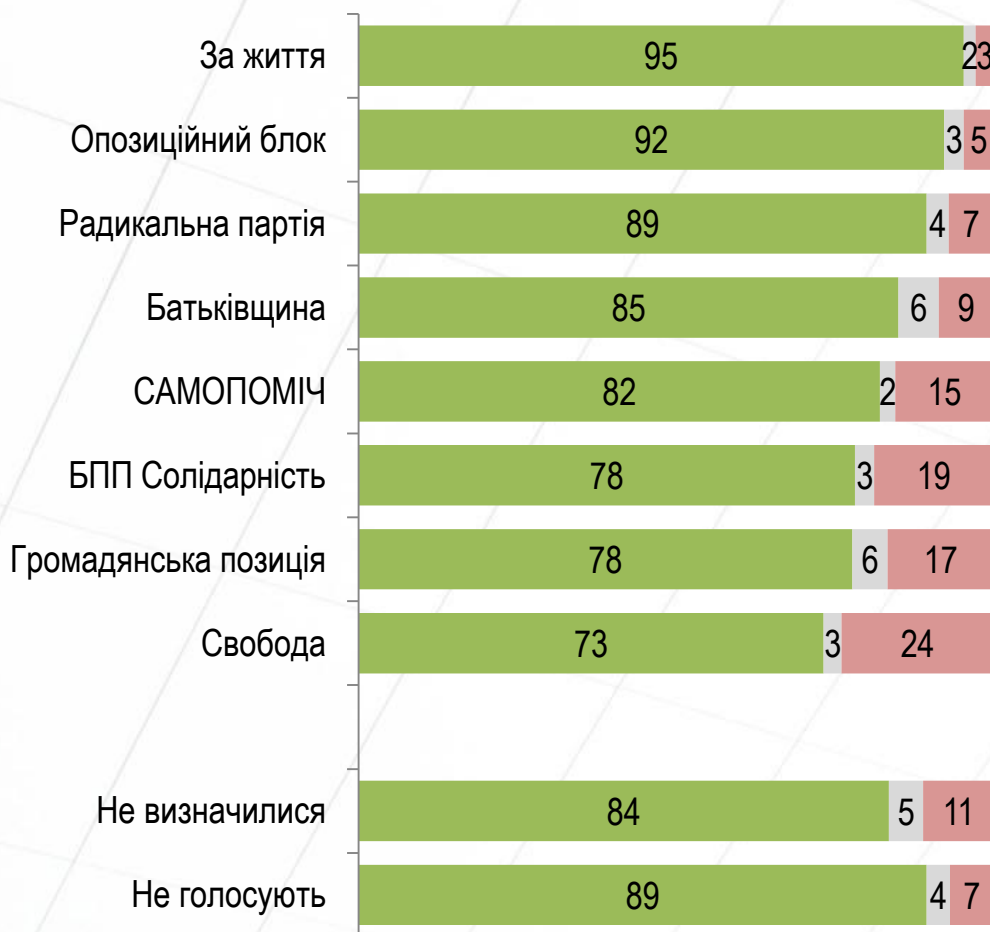
Хаосу

Розвалу

Погоджуюся

Важко відповісти

Не погоджуюся



Наскільки Ви погоджуєтесь з твердженнями, що Україна сьогодні перебуває у стані:

РЕЙТИНГ

Консолідації

Змін

Розвитку

Погоджуюся

Важко відповісти

Не погоджуюся

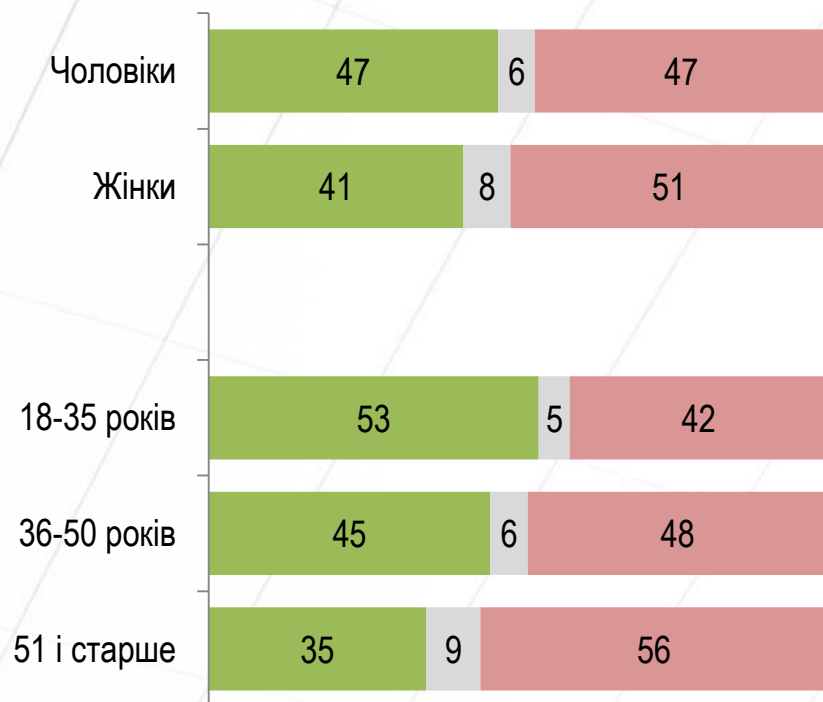


Наскільки Ви погоджуєтесь з твердженнями, що Україна сьогодні перебуває у стані **ЗМІН**

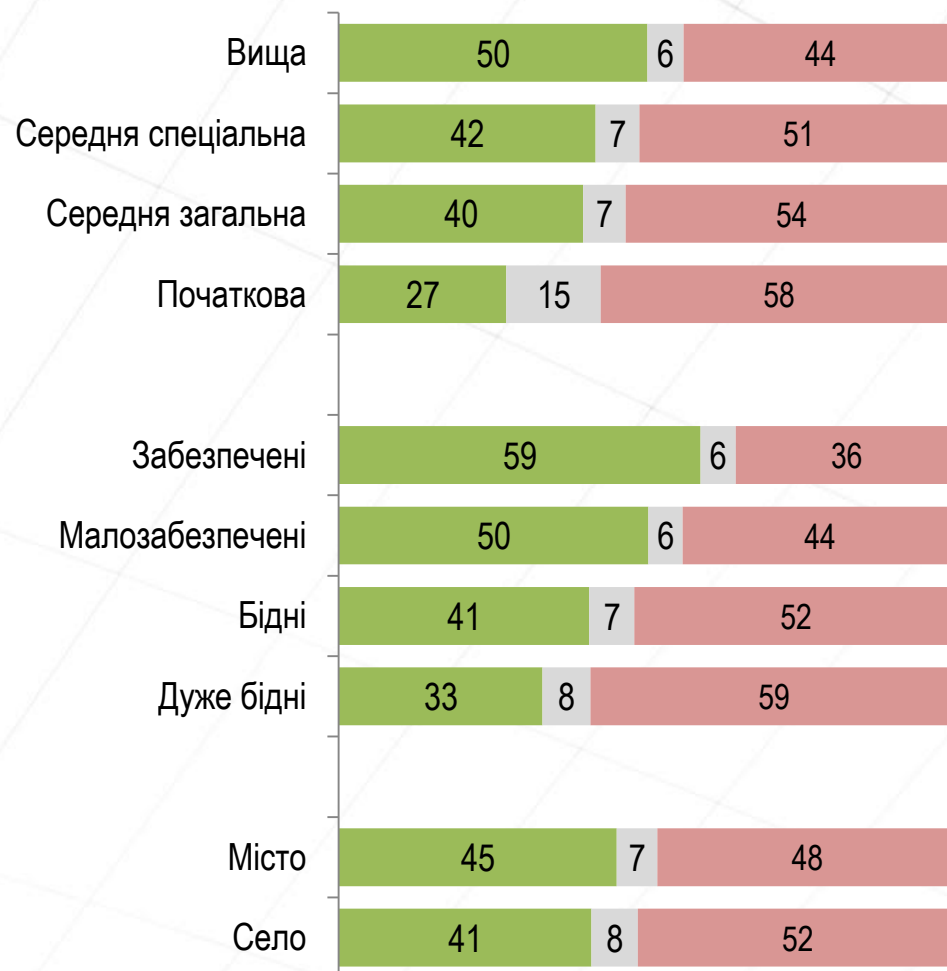
РЕЙТИНГ

■ Погоджуюся ■ Важко відповісти ■ Не погоджуюся

Стать, вік



Освіта. Доходи. Тип поселення

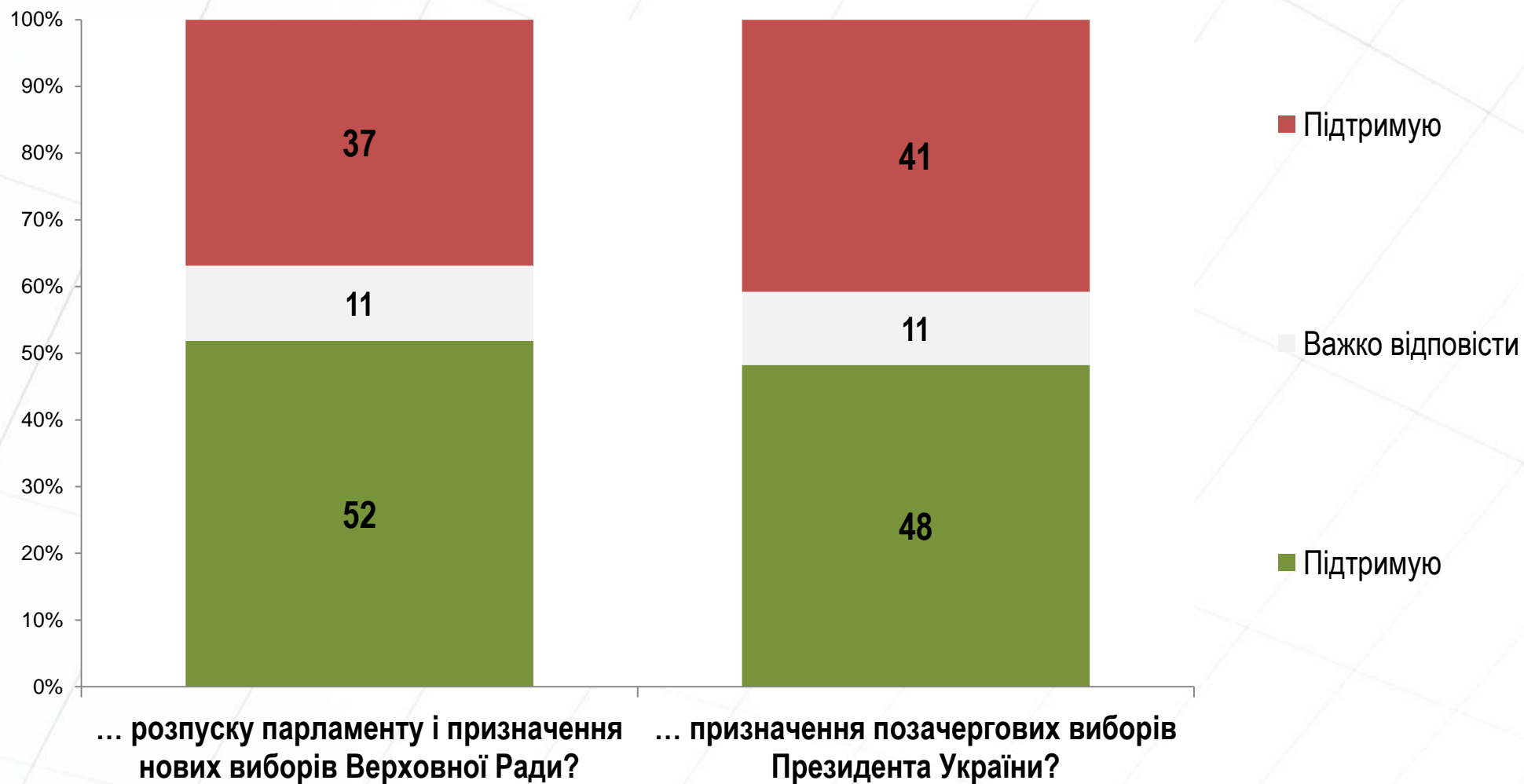




Ставлення до перевиборів

Як Ви ставитеся до ідеї ...

РЕЙТИНГ





Рейтинги партій

Якби парламентські вибори проводилися наступної неділі, то як би Ви проголосували?

РЕЙТИНГ

	Серед усіх, %	Серед тих, хто має намір голосувати	Серед тих, хто має намір голосувати та визначився
Батьківщина	8,7	11,1	13,2
БПП Солідарність	6,7	9,4	11,3
Опозиційний блок	6,5	8,7	10,4
Радикальна партія Олега Ляшка	5,7	7,5	8,9
За життя	5,4	6,9	8,2
Громадянська позиція	4,5	6,4	7,6
САМОПОМІЧ	4,2	6,0	7,1
Свобода	3,6	5,3	6,4
УКРОП	1,4	2,0	2,3
Аграрна партія України	1,2	1,9	2,3
Народний Контроль	1,2	1,9	2,3
Рух нових сил (М.Саакашвілі)	1,2	1,8	2,2
НАШ КРАЙ	1,0	1,6	1,9
ДІЯ (Д.Ярош)	0,9	1,2	1,5
Відродження	0,9	1,2	1,4
Правий сектор	0,9	1,0	1,2
Нова держава (П.Симоненко)	0,7	0,8	1,0
Народний фронт	0,5	0,7	0,9
СДП (С.Каплін)	0,5	0,7	0,9
Справедливість (В.Наливайченко)	0,5	0,7	0,9
Демократичний Альянс	0,5	0,7	0,8
НРУ	0,4	0,7	0,8
Суспільно-політична платформа Н.Савченко	0,4	0,5	0,6
Національний корпус	0,3	0,4	0,5
Сила людей	0,1	0,2	0,2
Інша партія	4,6	4,6	5,5
Важко відповісти	17,6	16,5	
Не приймав би участі	20,5		

Рейтинги, «другий вибір» і «антирейтинг»

РЕЙТИНГ

Серед тих, хто має намір голосувати, %

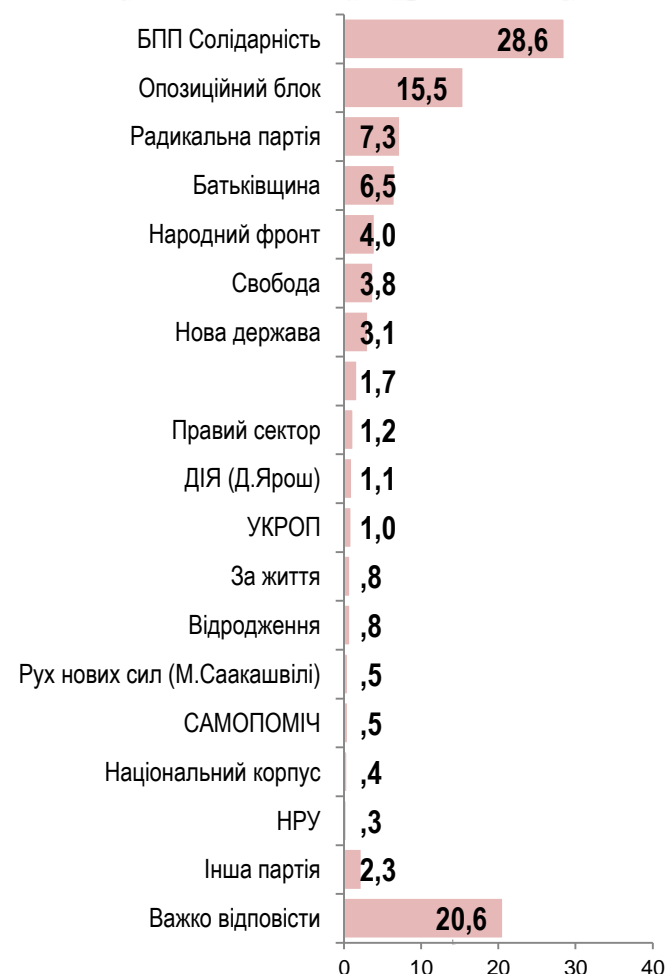
Рейтинг



Другий вибір



Антирейтинг





Президентські рейтинги

Якби вибори Президента України відбулися б наступної неділі, то як би Ви проголосували?

РЕЙТИНГ

	Серед усіх, %	Серед тих, хто має намір голосувати	Серед тих, хто має намір голосувати та визначився
Тимошенко Юлія	10,1	12,4	15,2
Порошенко Петро	7,6	9,5	11,6
Ляшко Олег	5,7	6,9	8,5
Бойко Юрій	5,5	6,9	8,5
Рабінович Вадим	5,2	6,4	7,8
Гриценко Анатолій	4,7	5,9	7,2
Садовий Андрій	4,1	5,4	6,6
Тягнибок Олег	2,6	3,2	3,9
Вакарчук Святослав	3,1	3,1	3,8
Ярош Дмитро	1,8	2,1	2,5
Гройсман Володимир	1,8	2,0	2,4
Наливайченко Валентин	1,3	1,4	1,8
Симоненко Петро	1,2	1,5	1,8
Савченко Надія	1,3	1,4	1,8
Яценюк Арсеній	1,1	1,3	1,6
Тігіпко Сергій	0,7	0,8	0,9
Каплін Сергій	0,6	0,8	0,9
Білецький Андрій	0,5	0,6	0,7
Інший кандидат	8,6	10,1	12,5
Важко відповісти	19,1	18,3	
Не брали б участі	13,4		

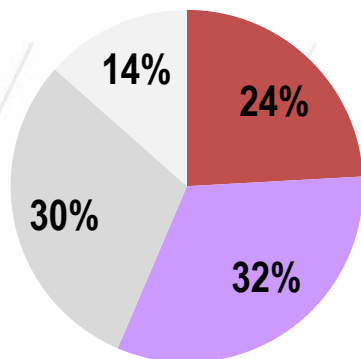


«Другий тур» виборів Президента

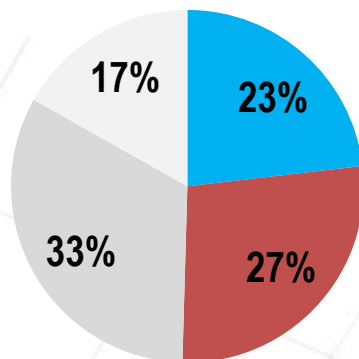
Якщо у другий тур президентських виборів вийдуть, за кого Ви проголосуєте?

РЕЙТИНГ

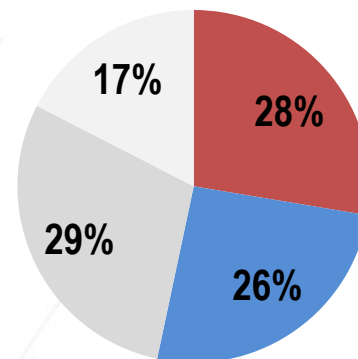
серед всіх
опитаних (%)



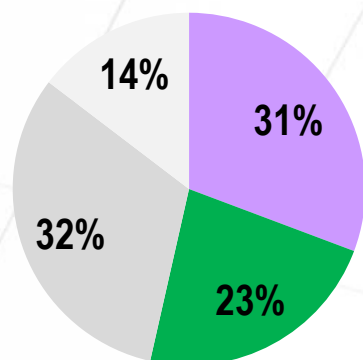
■ Петро Порошенко
■ Юлія Тимошенко
■ Не голосуватимуть
■ Не визначились



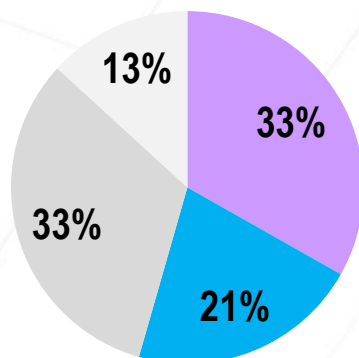
■ Олег Ляшко
■ Петро Порошенко
■ Не голосуватимуть
■ Не визначились



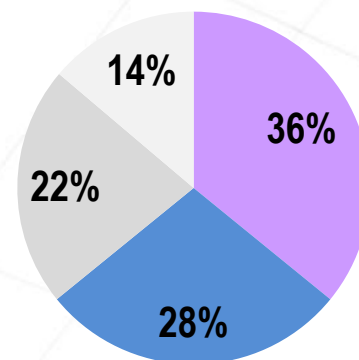
■ Петро Порошенко
■ Юрій Бойко
■ Не голосуватимуть
■ Не визначились



■ Юлія Тимошенко
■ Андрій Садовий
■ Не голосуватимуть
■ Не визначились



■ Юлія Тимошенко
■ Олег Ляшко
■ Не голосуватимуть
■ Не визначились

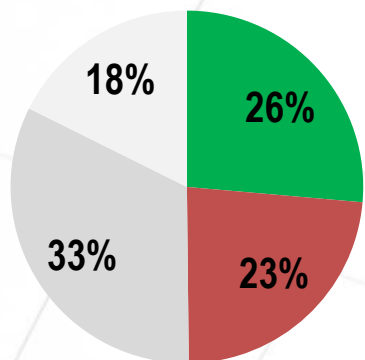


■ Юлія Тимошенко
■ Юрій Бойко
■ Не голосуватимуть
■ Не визначились

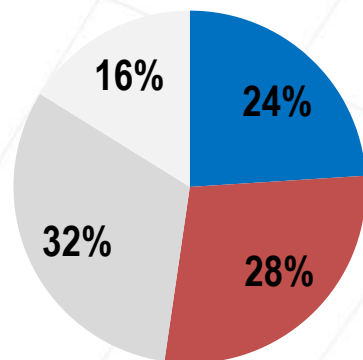
Якщо у другий тур президентських виборів вийдуть, за кого Ви проголосуєте?

РЕЙТИНГ

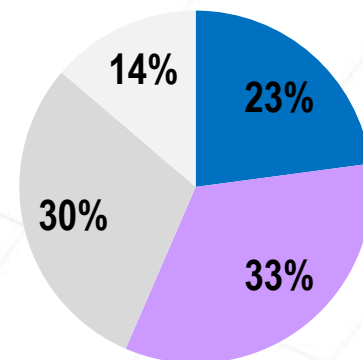
серед всіх
опитаних (%)



■ Андрій Садовий
■ Петро Порошенко
■ Не голосуватимуть
■ Не визначились



■ Вадим Рабінович
■ Петро Порошенко
■ Не голосуватимуть
■ Не визначились



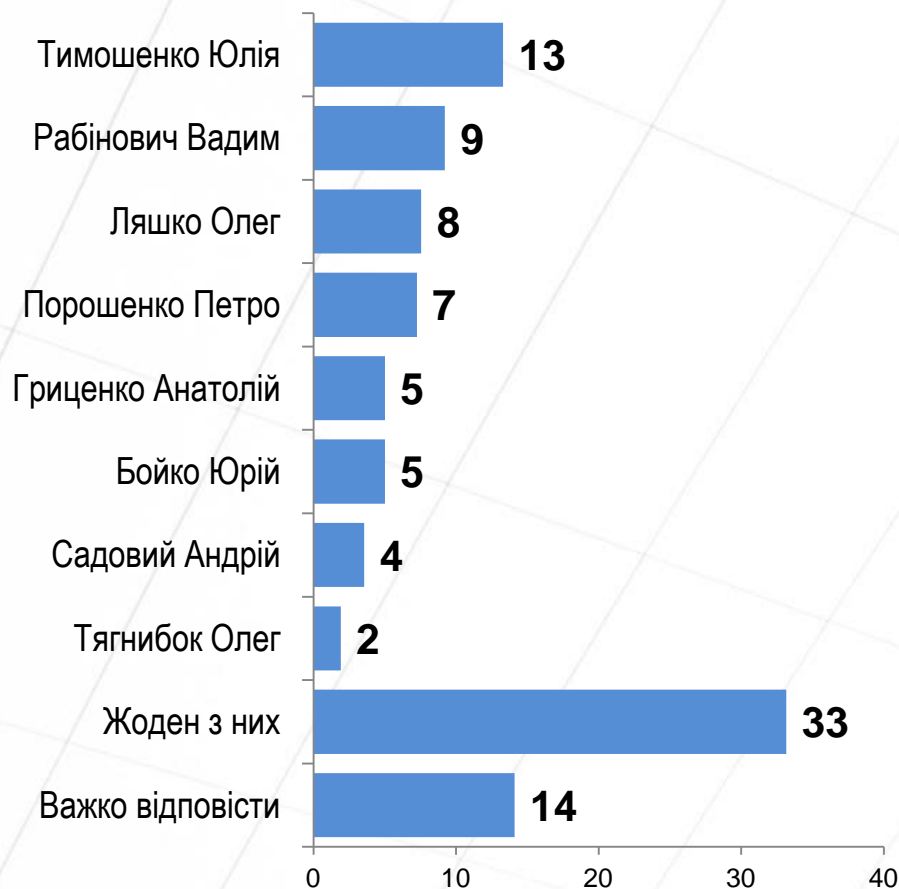
■ Вадим Рабінович
■ Юлія Тимошенко
■ Не голосуватимуть
■ Не визначились



Характеристики політиків

Хто, на Вашу думку, здатний вивести країну з економічної кризи?

РЕЙТИНГ



Хто, на Вашу думку, здатний зупинити війну на Донбасі?



Хто, на Вашу думку, здатний об'єднати країну?





Протести

Ставлення до протестів

■ Так

■ Важко відповісти

■ Ні

Як Ви вважаєте, чи може ситуація, що склалася зараз в Україні призвести до масових загальнонаціональних протестів (таких як у 2004 чи 2013 році)?

69

10

21

Ви особисто підтримуєте чи не підтримуєте негайну організацію загальнонаціональних протестів?

41

12

47

Ви особисто взяли б участь у таких протестах, якщо вони б розпочалися найближчим часом?

38

10

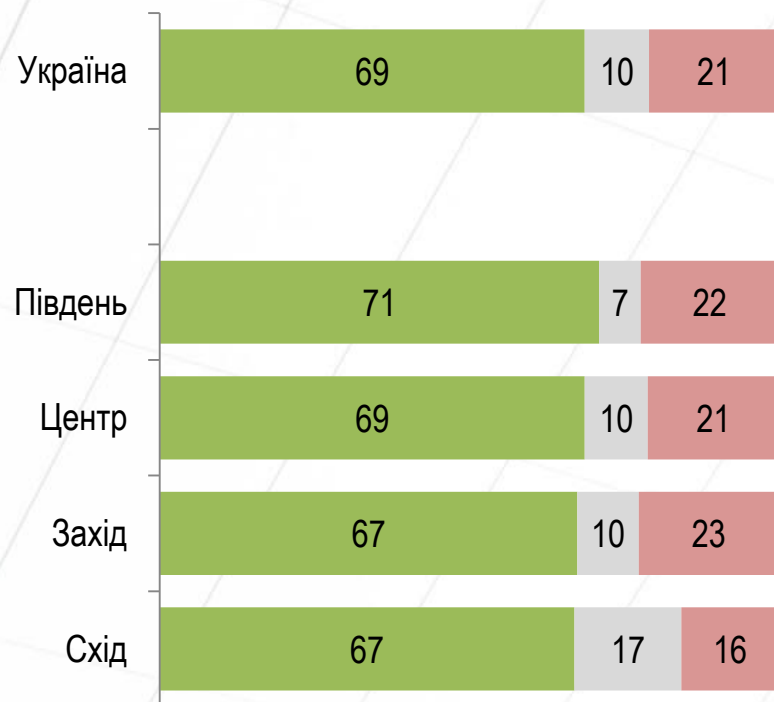
52

Як Ви вважаєте, чи може ситуація, що склалася зараз в Україні призвести до масових загальнонаціональних протестів (таких як у 2004 чи 2013 році)?

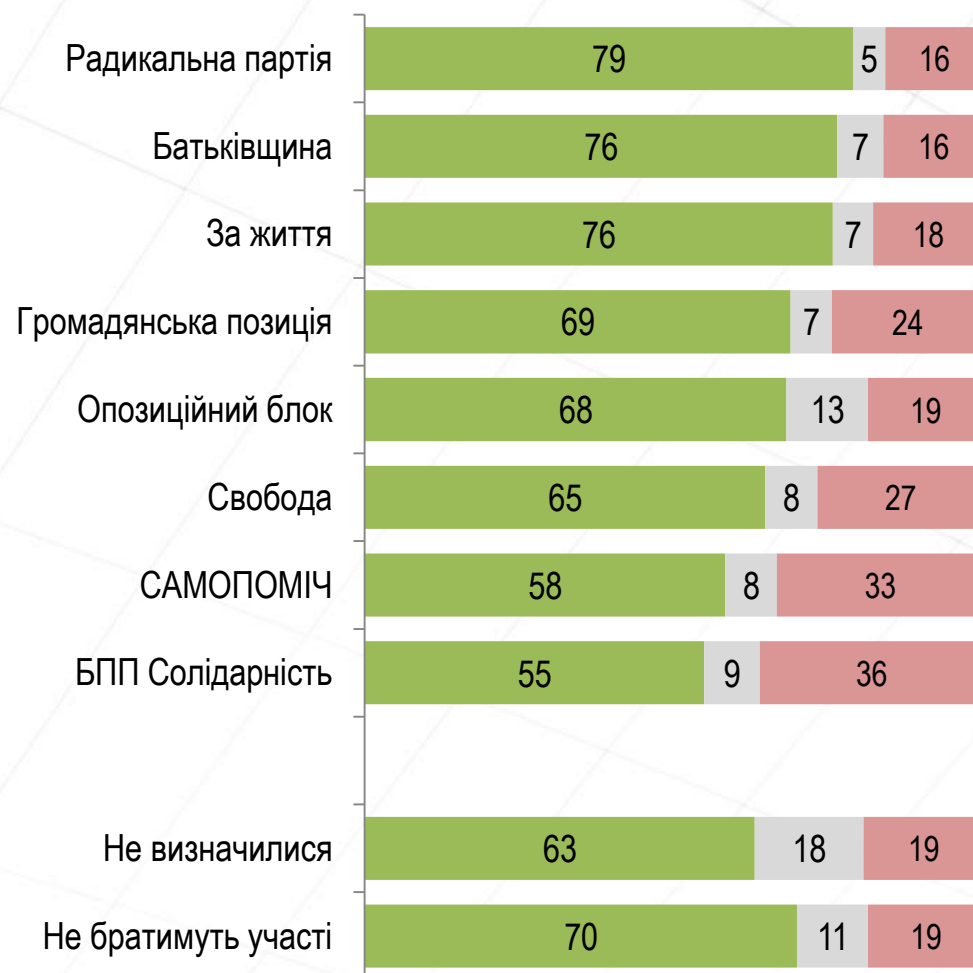
РЕЙТИНГ

■ Так ■ Важко відповісти ■ Ні

Регіони



Електоральні симпатії

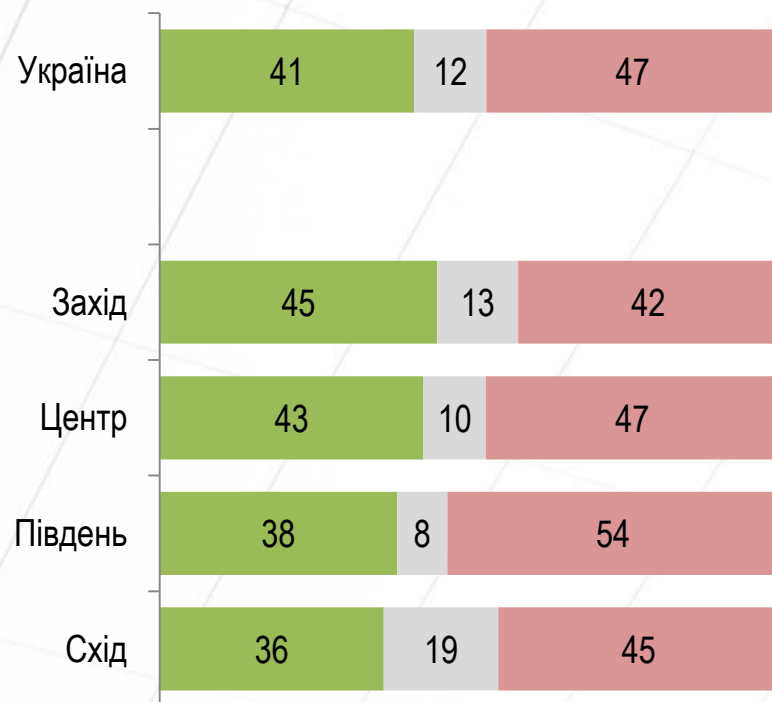


Ви особисто підтримуєте чи не підтримуєте негайну організацію загальнонаціональних протестів?

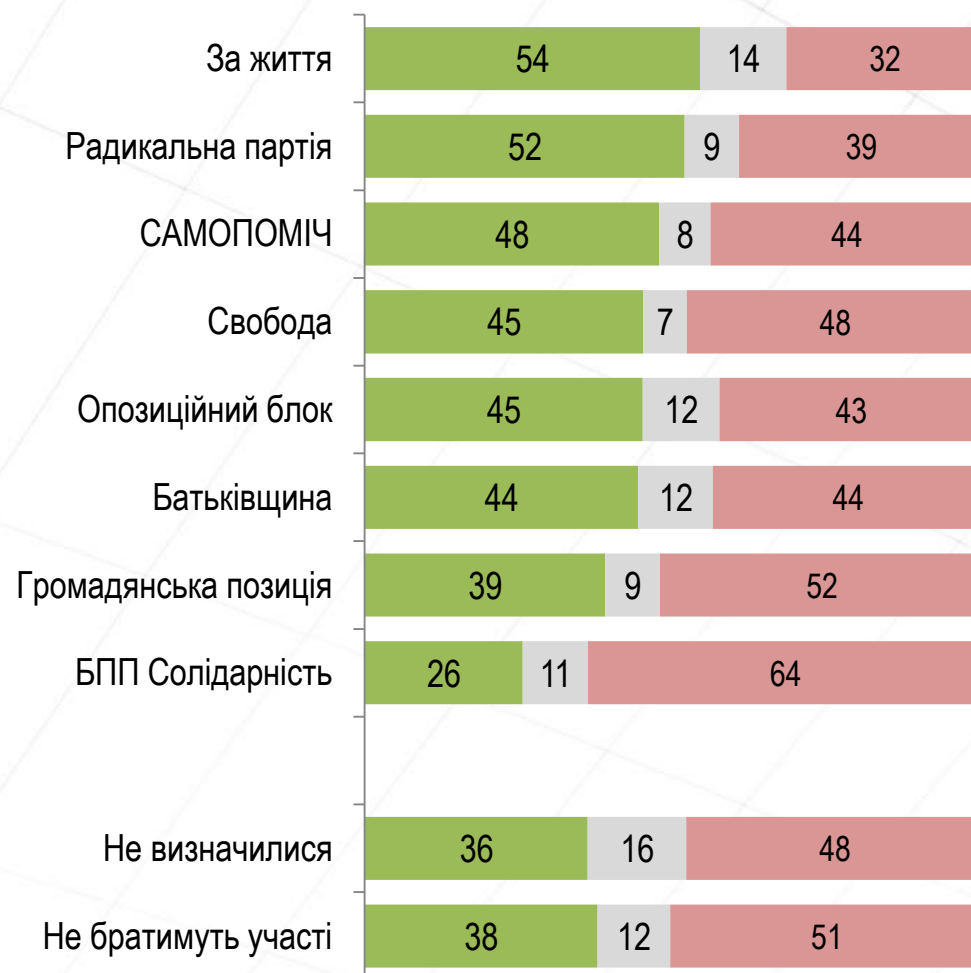
РЕЙТИНГ

■ Так ■ Важко відповісти ■ Ні

Регіони



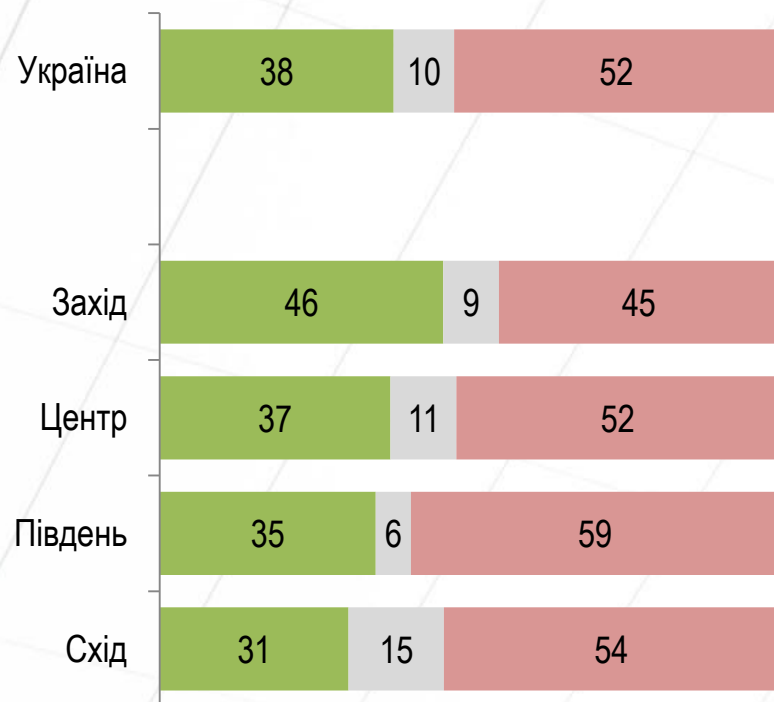
Електоральні симпатії



Ви особисто взяли б участь у таких протестах, якщо вони б розпочалися найближчим часом?

■ Так ■ Важко відповісти ■ Ні

Регіони



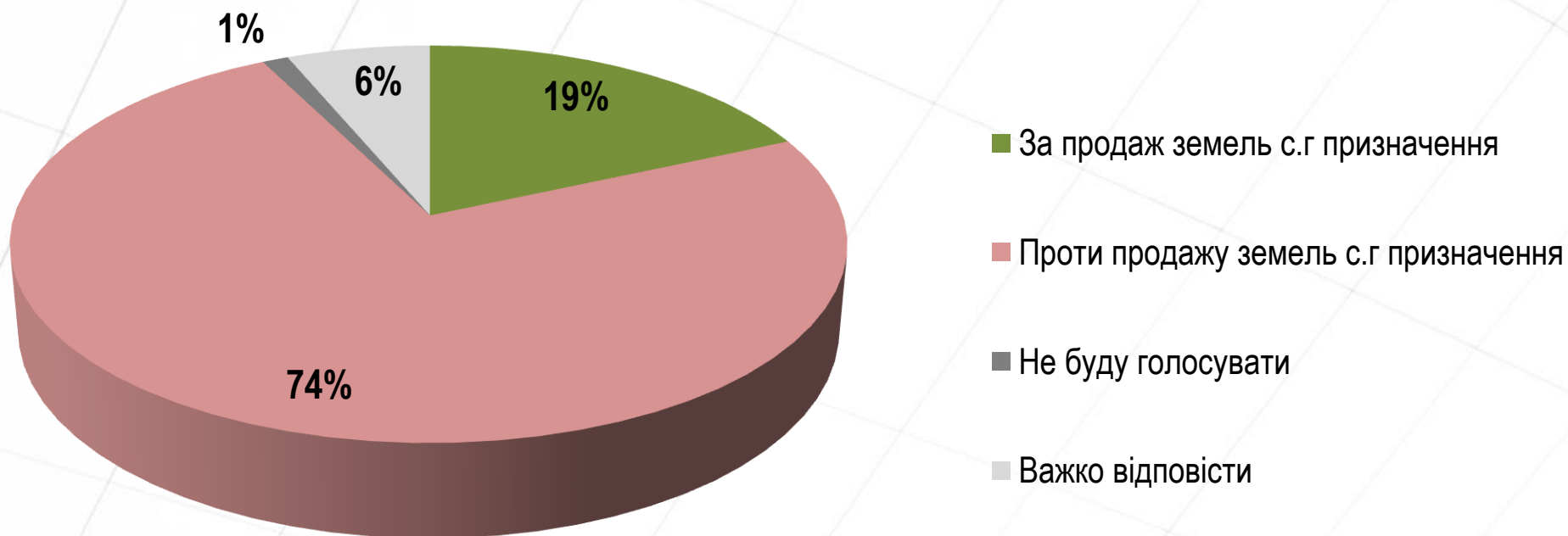
Електоральні симпатії





Ставлення до продажу с.г. земель

Якби сьогодні проводився референдум щодо зняття заборони продажу земель с.г. призначення, як би Ви проголосували?

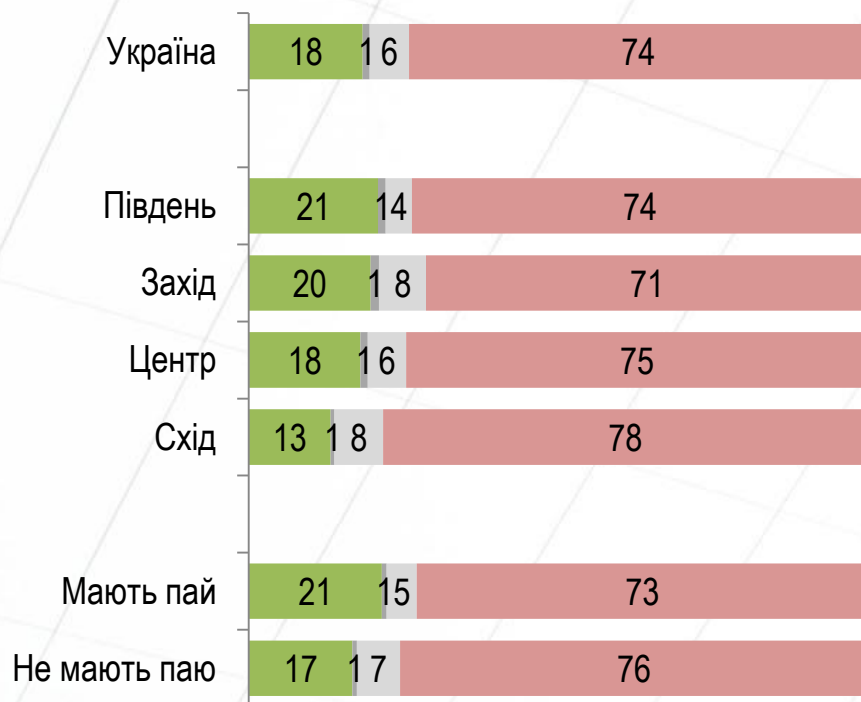


Якби сьогодні проводився референдум щодо зняття заборони продажу земель с.г. призначення, як би Ви проголосували?

РЕЙТИНГ

- За продаж земель с.г. призначення
- Не буду голосувати
- Важко відповісти
- Проти продажу земель с.г. призначення

Регіони. Наявність земельного паю



Електоральні симпатії

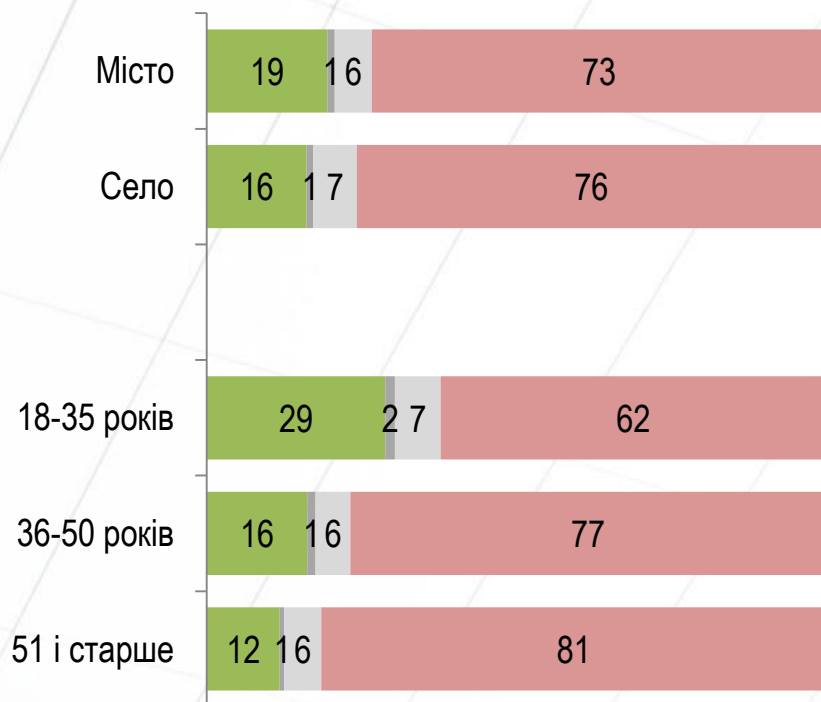


Якби сьогодні проводився референдум щодо зняття заборони продажу земель с.г. призначення, як би Ви проголосували?

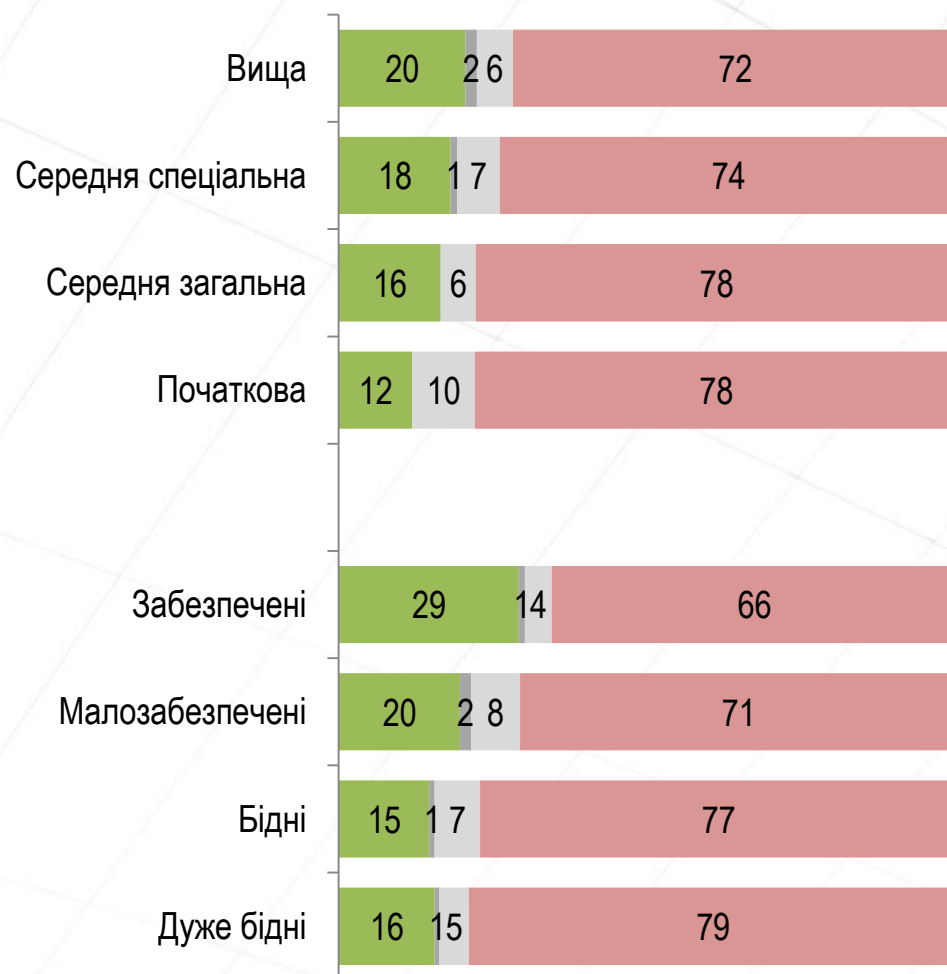
РЕЙТИНГ

- За продаж земель с.г. призначення
- Не буду голосувати
- Важко відповісти
- Проти продажу земель с.г. призначення

Регіони. Наявність земельного паю

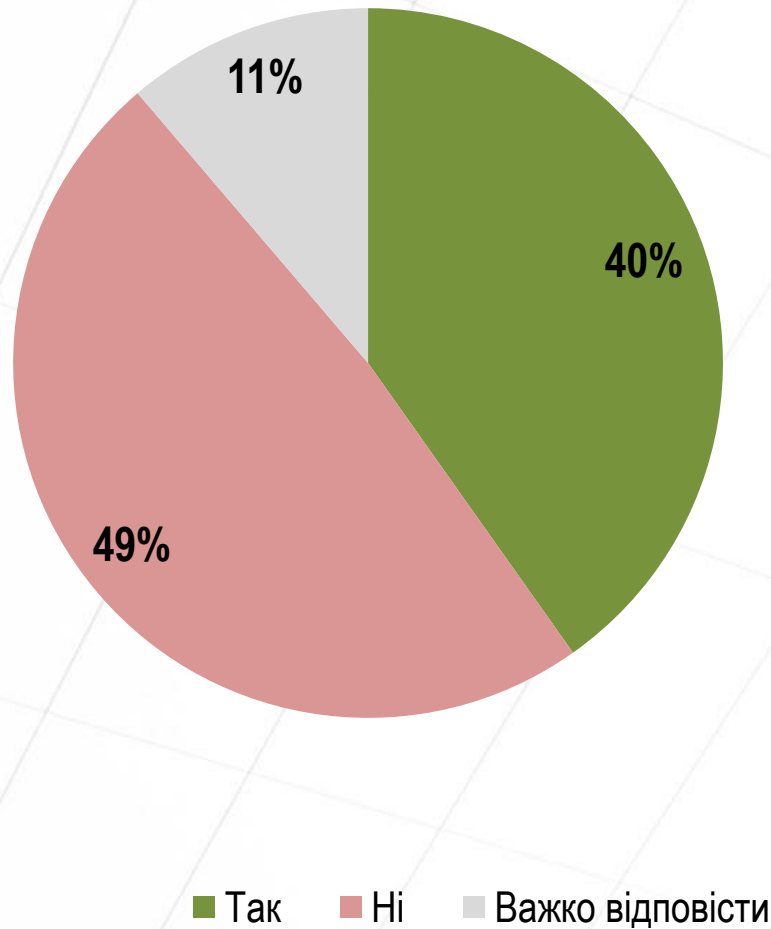


Електоральні симпатії

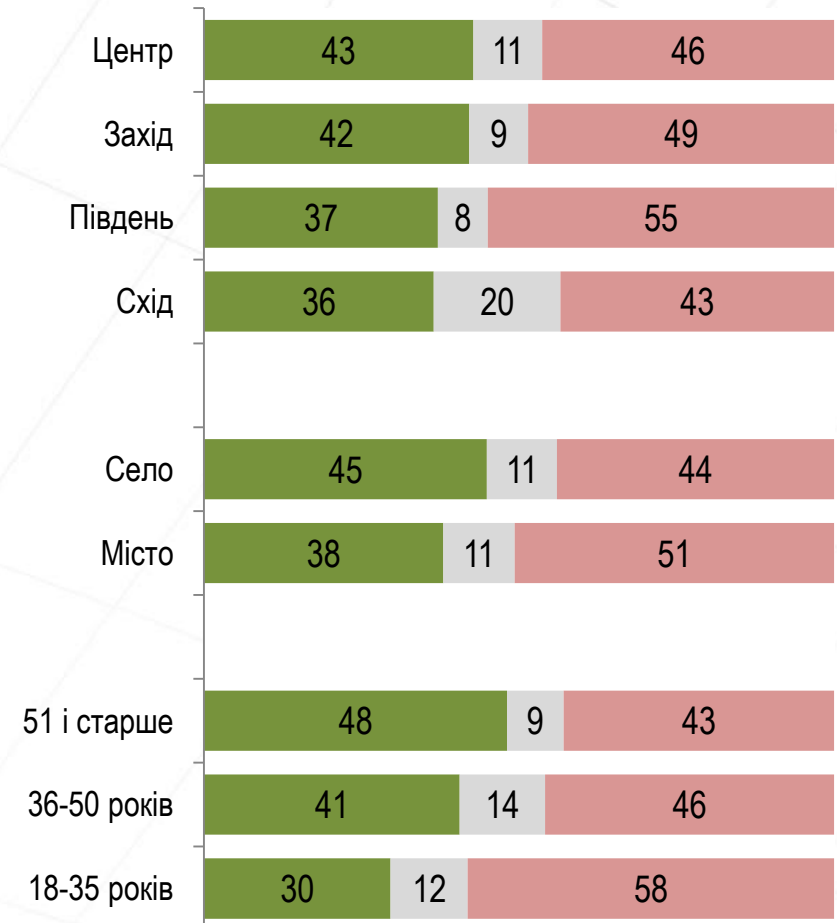


Якщо в Україні буде дозволений продаж земель сільськогосподарського призначення, то чи вийдете Ви на акції протесту?

РЕЙТИНГ



Регіони. Тип поселення. Вік. Наявність земельного паю



Контакти

Соціологічна група «РЕЙТИНГ»

01010, г. Київ, вул. Івана Мазепи, 3, оф.3

(+380 44) 254-3693

(+380 44) 254-3694

<http://ratinggroup.ua/>

info@ratinggroup.com.ua



соціологічна група

