

# Електоральні настрої мешканців Львова

Соціологічна група "Рейтинг"  
грудень 2011



## ■ **Методологія**

Аудиторія дослідження:  
**населення міста Львова віком від 18 років і старші**

Вибіркова сукупність:  
**800 респондентів**

Метод дослідження:  
**особисте формалізоване інтерв'ю згідно з опитувальником (face to face)**

Помилка репрезентативності дослідження:  
**для значень близьких до 50% похибка становить не більше 2,8%, для значень близьких до 30% - не більше 2,4%, для значень близьких до 10% - не більше 1,7%**

Терміни проведення дослідження:  
**24 листопада – 5 грудня 2011 р.**

## Резюме

Згідно з результатами дослідження Соціологічної групи «Рейтинг», в кінці листопада – на початку грудня 2011 рівень політичної активності львів'ян залишається на відносно високому рівні: 49% точно взяли би участь у парламентських виборах і 30% скоріше взяли би участь у виборах, ніж ні.

Вищий рівень мобілізації виборців у Свободи, Партії регіонів та Батьківщини. Відносно нижчий рівень мобілізації прихильників Фронту змін, УДАРу А.Кличка та Громадянської позиції А.Гриценка.

Якби **вибори до Верховної Ради** відбувались наступної неділі, то 19,7% львів'ян підтримали б партію Батьківщина *(дані приведені серед тих, хто має намір взяти участь у виборах)*.

Дещо менше львів'ян підтримали б Свободу (16,9%) та Фронт змін (16,2%).

Громадянську позицію підтримали б – 6,2%, партію УДАР – 5,8%, Партію регіонів – 4,9%, Нашу Україну – 3,6%, КПУ – 1,1%.

Інші партії підтримали б близько 6,6% виборців. Не підтримали б жодну партію 8,2% виборців, не визначились – 10,8%.

Якби **президентські вибори** відбувались на початку грудня, 20% львів'ян проголосували б за Ю.Тимошенко *(дані приведені серед тих, хто має намір взяти участь у виборах)*.

А.Яценюка підтримали б 19,1% виборців, О.Тягнибока – 12%, В.Кличка – 9,2%, А.Гриценка – 8,9%, В.Януковича – 5,5%, В.Ющенко – 3,1%.

Інших кандидатів підтримали б 8,6% виборців. Не підтримали б жодного кандидата близько 7% виборців, не визначились – 6,8%.

**Серед національних політиків найвищим рівнем довіри у місті продовжує користуватися В.Кличко** (довіряють - 55% і не довіряють 29%). За останній місяць рівень довіри до політика виріс з 51 до 55%.

А.Яценюку довіряють 46% львів'ян, не довіряють – 39%. За останній місяць рівень довіри до політика не змінився.

А.Гриценку довіряють 43% львів'ян, не довіряють – 35%. **Рівень довіри до політика виріс з 38 до 43%, в результаті А.Гриценко вперше випередив у рейтингу довіри О.Тягнибока**, показники якого за останній місяць не змінилися.

О.Тягнибоку довіряють 39% львів'ян, не довіряють – 46%. Примітно, що у листопаді зупинилося падіння довіри до лідера Свободи і водночас знизився рівень недовіри до політика (з 49 до 46%).

Ю.Тимошенко довіряють 37% львів'ян, не довіряють – 48%. Ставлення до Ю.Тимошенко дедалі покращується: якщо у березні лідеру Батьківщини недовіряли 60% львів'ян, у травні – 56% та у жовтні – 53%, то у листопаді рівень недовіри знизився до 48%. Таким чином **за останні півроку рівень недовіри до Ю.Тимошенко знизився з 60 до 48%, або на чверть**. При цьому рівень довіри до політика зростає меншими темпами: з 31 до 37%.

В.Ющенку довіряють 14% львів'ян, не довіряють – 76%. У листопаді зафіксовано рекордно низький рівень довіри і відповідно рекордно високий рівень недовіри до В.Ющенка.

С.Тігіпку довіряють 12% львів'ян, не довіряють – 73%. За останній місяць показники політика майже не змінилися.

В.Януковичу довіряють лише 8% львів'ян, не довіряють – 84%. Примітно, що показники Президента України стабільні протягом усього останнього року.

## Резюме

### ТЕНДЕНЦІЇ:

- У листопаді Ю.Тимошенко та партія Батьківщина повернули собі лідерство у рейтингах (20%), чому не в останню чергу сприяє динамічне покращення ставлення львів'ян до экс-прем'єра.
- Натомість вперше за останні 1,5 року припинилось динамічне зростання показників Фронту змін, відповідно А.Яценюк втратив першість у президентському рейтингу. За останній місяць рейтинг Фронту змін знизився з 18 до 16%, а А.Яценюка – з 22 до 19%.
- На цьому тлі зростає підтримка В.Кличка та А.Гриценка. Аналіз засвідчив, що саме цей фактор є вирішальним у падінні показників А.Яценюка. Варто зазначити, що за останній рік В.Кличко збільшив підтримку у Львові більш ніж вдвічі: з 4 до 9%, а А.Гриценко – втричі (з 3 до 9%).  
Як і у випадку з А.Яценюком, персональні рейтинги В.Кличка та А.Гриценка значно випереджають партійні, але на тлі зростання рейтингів цих політиків ми не бачимо аналогічного росту підтримки Громадянської позиції та УДАРу.
- Позиції О.Тягнибока та Свободи за місяць не змінилися.
- **Додала Партія регіонів** (з 3% у травні до 5% – у листопаді), акумулюючи все більше колишніх прихильників С.Тігіпка. Рейтинг В.Януковича вперше за останній рік зріс до 6%. Паралельно продовжується падіння підтримки С.Тігіпка: з 5% у травні до 2% – у листопаді.
- Рекордне погіршення ставлення до В.Ющенко (на тлі покращення ставлення до Ю.Тимошенко) мало вплив на падіння показників Нашої України (з 6 до 4%).
- За останній місяць також зросла кількість невизначених (з 7 до 11%) та «проти всіх» (з 6 до 8%).

57% львів'ян задоволені діяльністю Міського голови А.Садового і 31% - не задоволені. Ще 12% не змогли оцінити діяльність міського голови. Протягом останнього місяця рівень задоволеності діяльністю А.Садового не змінився, водночас зменшилась кількість незадоволених (з 35 до 31%).

21% львів'ян задоволені діяльністю Голови обласної ради О.Панькевича і 34% - не задоволені. Як і раніше про діяльність голови облради львів'яни поінформовані мало: понад 40% наразі не змогли оцінити діяльність О.Панькевича.

60% львів'ян поки ніяк не змогли оцінити діяльність новопризначеного Голови обласної державної адміністрації М.Костюка. Відповідно задоволені його діяльністю лише 15%, незадоволені – лише 25%.

# Електоральна карта

---

*Усі нижче приведені показники розраховані, виходячи з відповідей респондентів, які мають намір брати участь у виборах*

# Рейтинги політиків і партій

## вибори Президента України

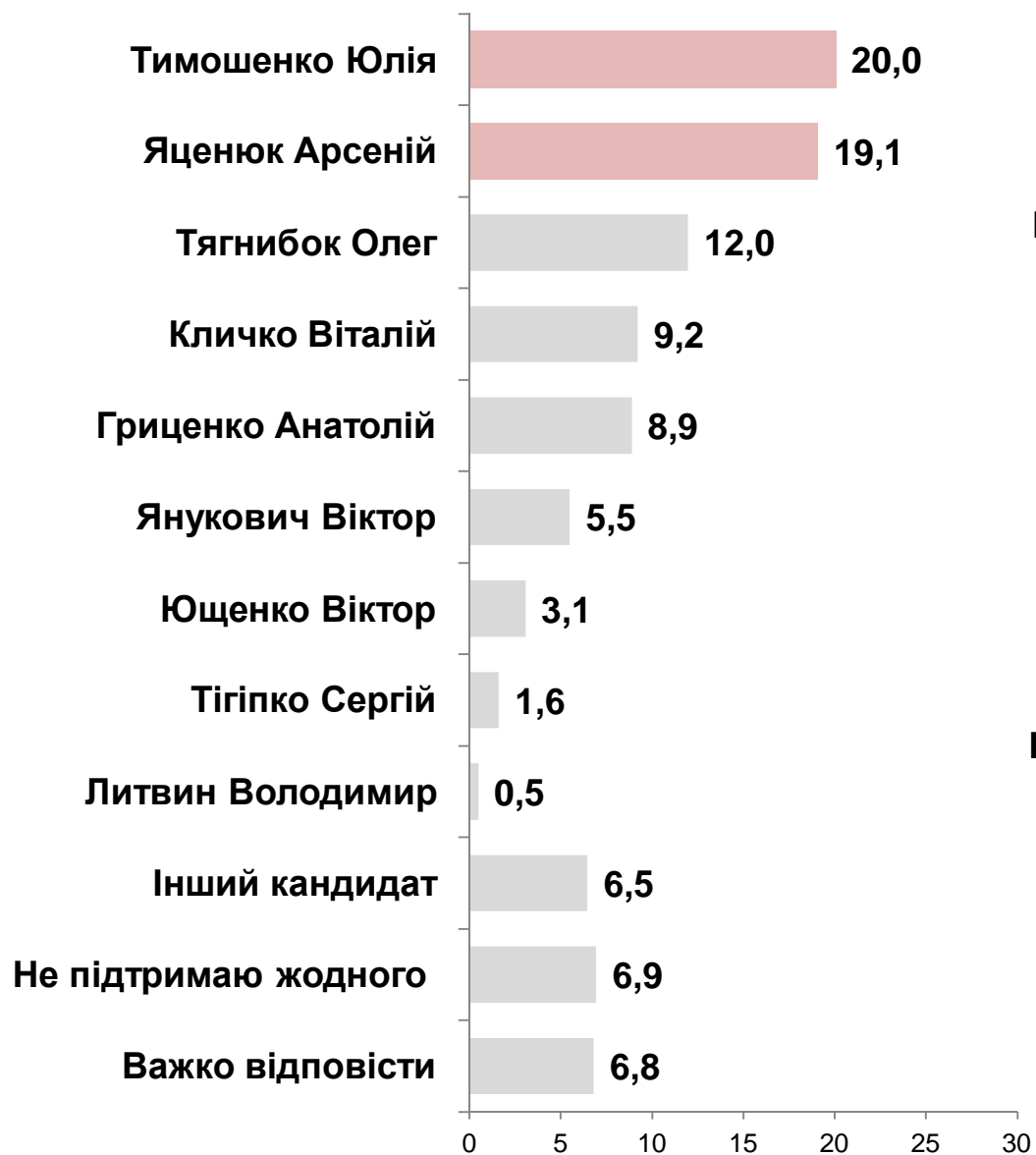
	Серед всіх опитаних	Серед тих, хто має намір взяти участь у виборах
<b>Тимошенко Юлія</b>	<b>16,5</b>	<b>20,0</b>
<b>Яценюк Арсеній</b>	<b>16,4</b>	<b>19,1</b>
Тягнибок Олег	10,0	12,0
Кличко Віталій	8,4	9,2
Гриценко Анатолій	7,1	8,9
Янукович Віктор	4,6	5,5
Ющенко Віктор	2,5	3,1
Тігіпко Сергій	1,0	1,6
Литвин Володимир	0,8	0,5
Інший кандидат	5,8	6,5
Не підтримаю жодного	9,1	6,9
Не брав би участі	8,9	–
Важко відповісти	9,0	6,8

## вибори до Верховної Ради України

	Серед всіх опитаних	Серед тих, хто має намір взяти участь у виборах
<b>Батьківщина</b>	<b>16,0</b>	<b>19,7</b>
<b>Свобода</b>	<b>14,1</b>	<b>16,9</b>
<b>Фронт змін</b>	<b>14,0</b>	<b>16,2</b>
<b>УДАР</b>	<b>5,3</b>	<b>5,8</b>
<b>Громадянська позиція</b>	<b>5,1</b>	<b>6,2</b>
Партія регіонів	4,0	4,9
Наша Україна	3,4	3,6
КПУ	0,9	1,1
Європейська партія	0,8	0,9
За Україну!	0,8	0,9
Народна партія	0,8	0,8
Народна самооборона	0,5	0,6
НРУ	0,5	0,6
УНП	0,3	0,2
ПОРА	0,1	0,2
СПУ	0,1	0,2
Інша партія	2,6	2,2
Не підтримаю жодну	10,0	8,2
Не братиму участі	9,5	–
Важко відповісти	11,4	10,8

# РЕЙТИНГИ серед тих, хто має намір взяти участь у виборах

## Вибори Президента



## вибори до Верховної Ради



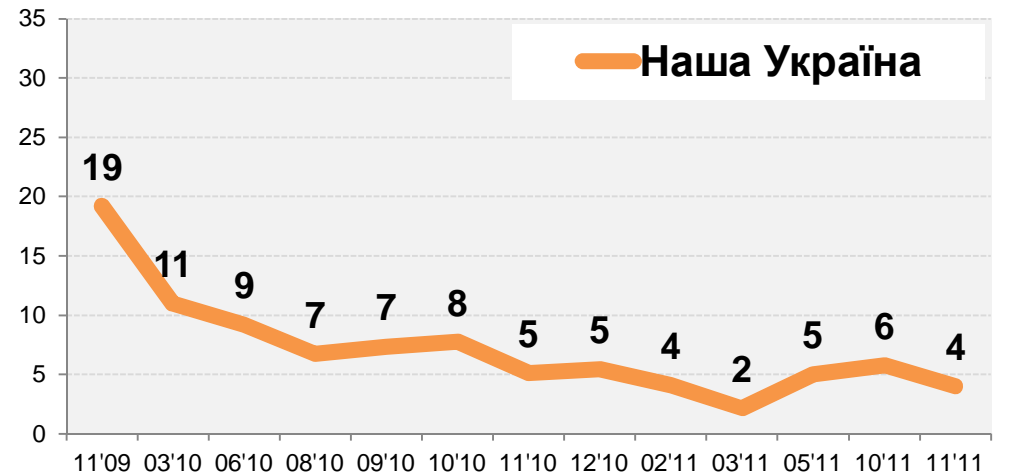
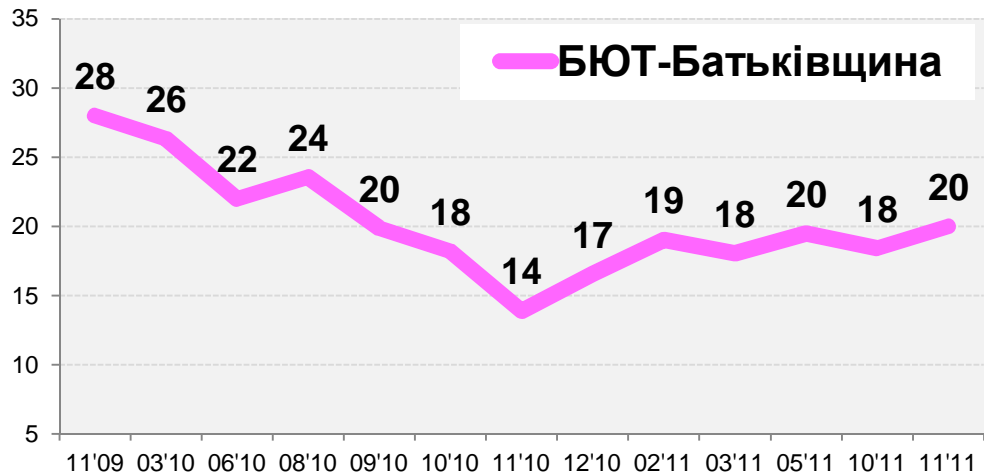
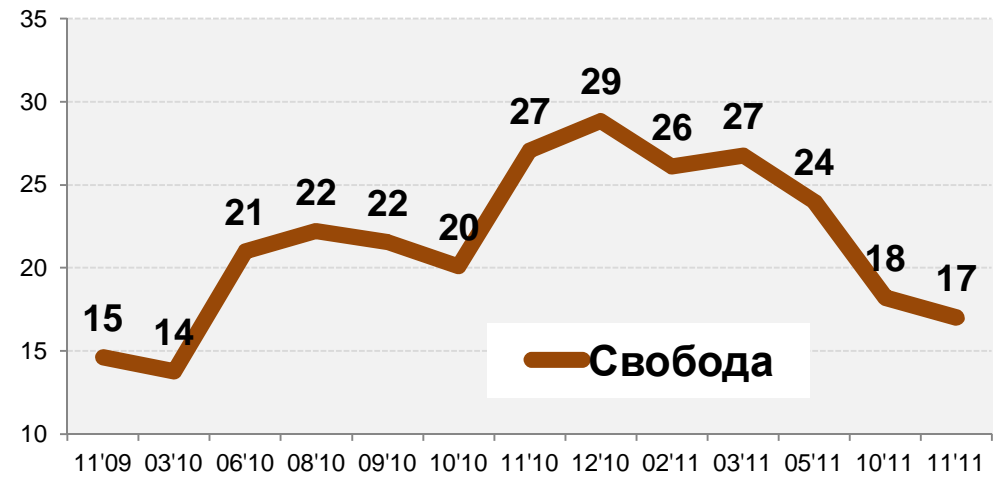
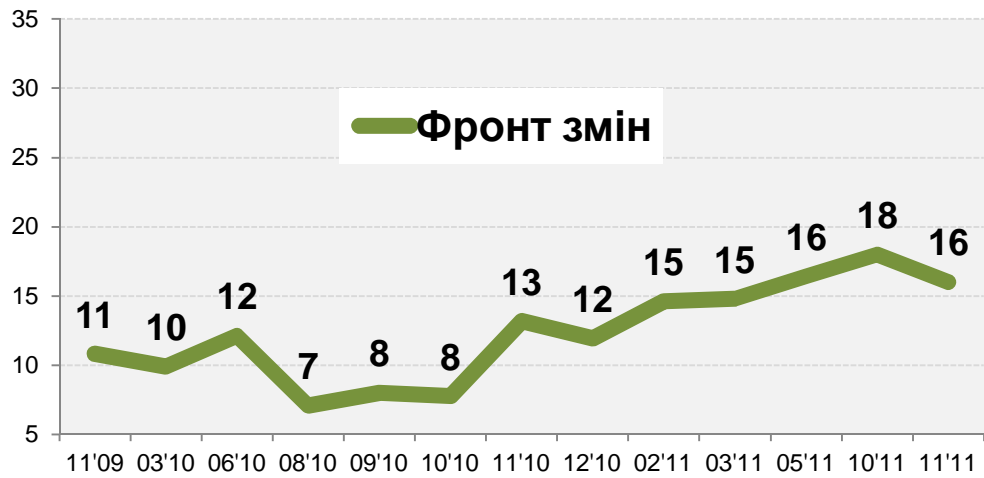
# Динаміка рейтингів партій

---

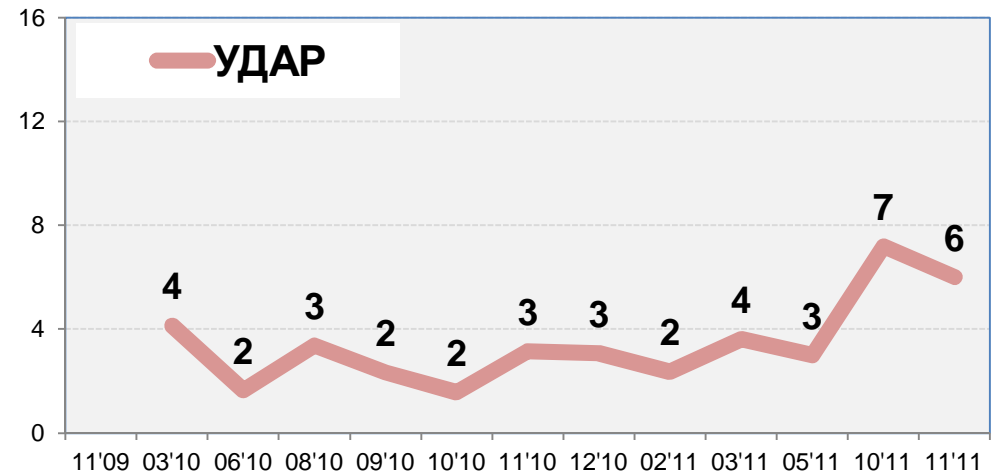
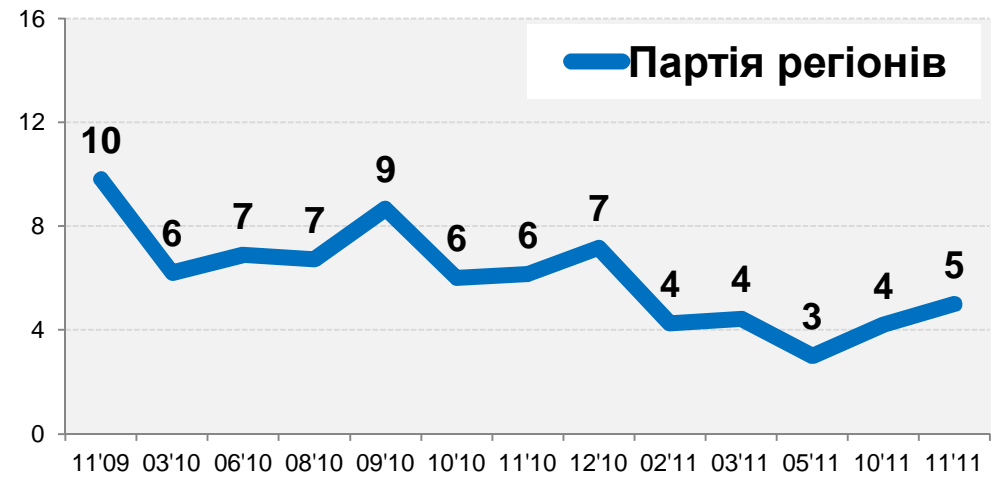
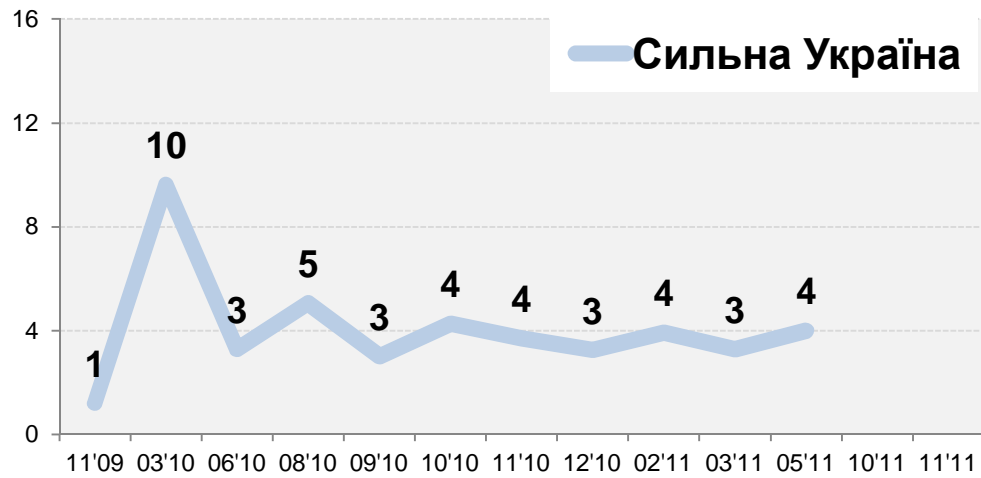
*Усі нижче приведені показники розраховані, виходячи з відповідей респондентів, які мають намір брати участь у виборах*



# Рейтинги партій до ВРУ: динаміка



# Рейтинги партій до ВРУ: динаміка

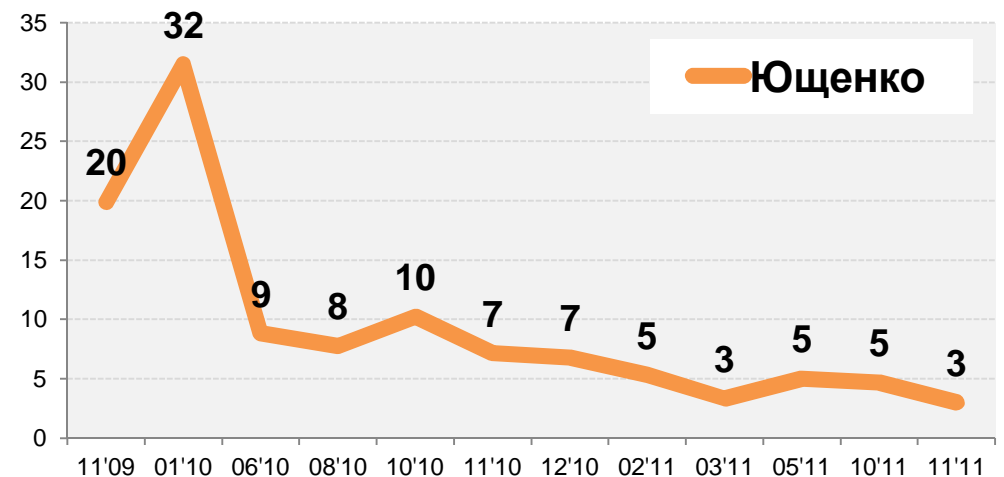
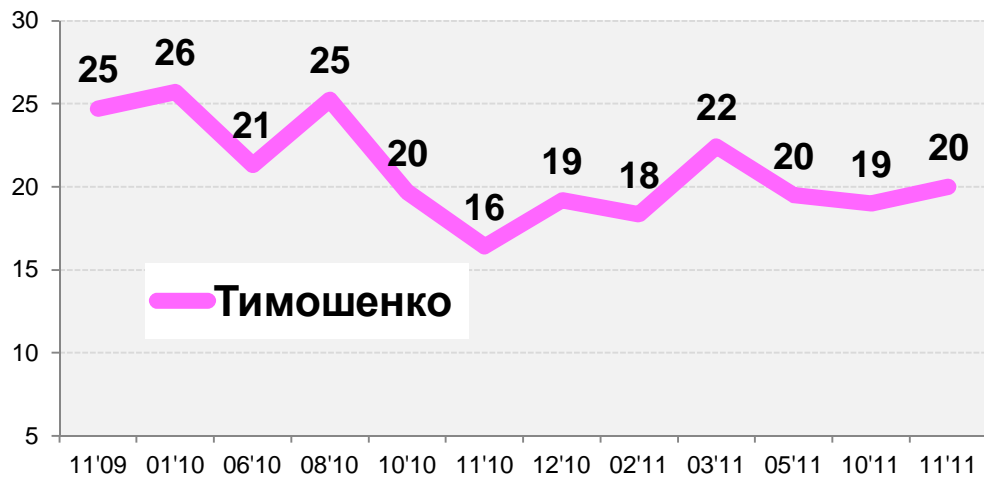
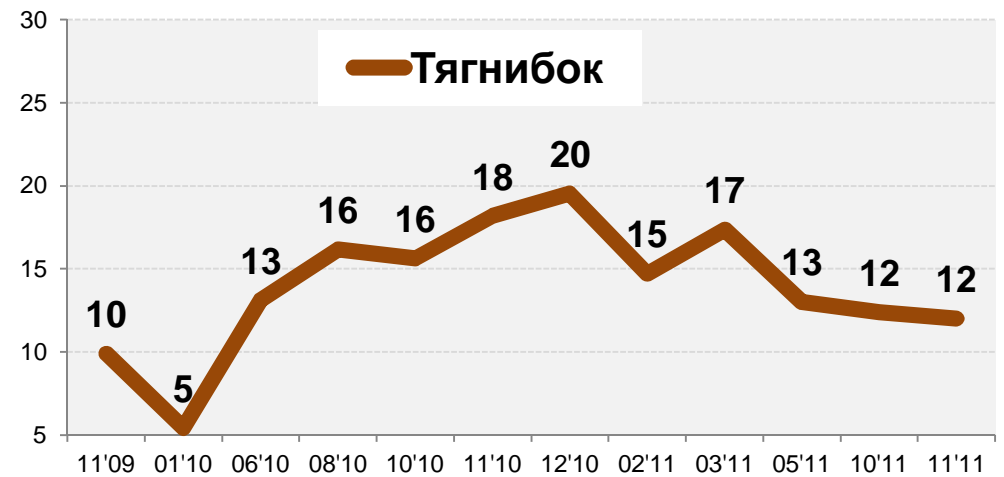


# Динаміка рейтингів політиків

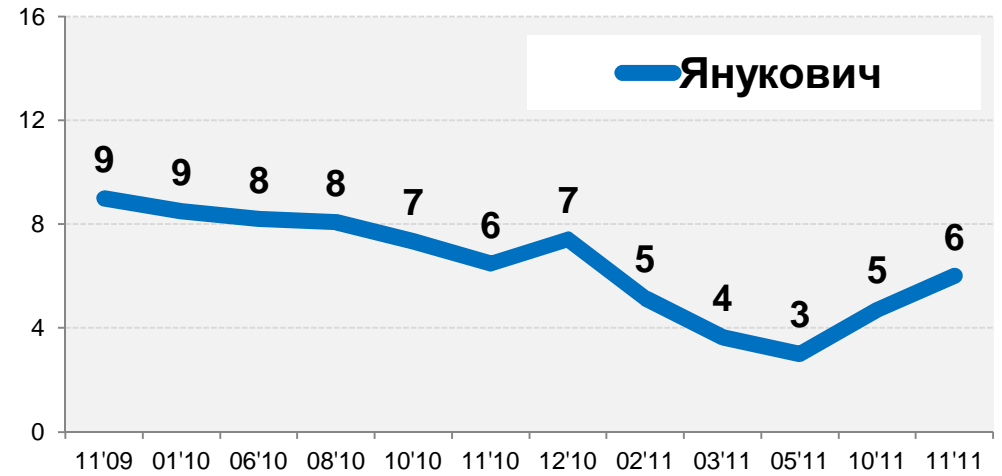
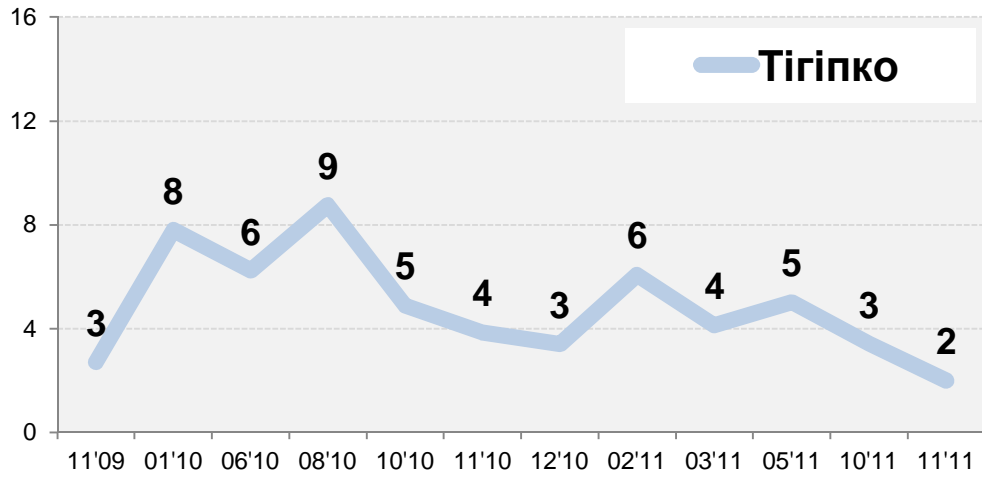
---

*Усі нижче приведені показники розраховані, виходячи з відповідей респондентів, які мають намір брати участь у виборах*

# Рейтинги політиків: динаміка



# Рейтинги політиків: динаміка



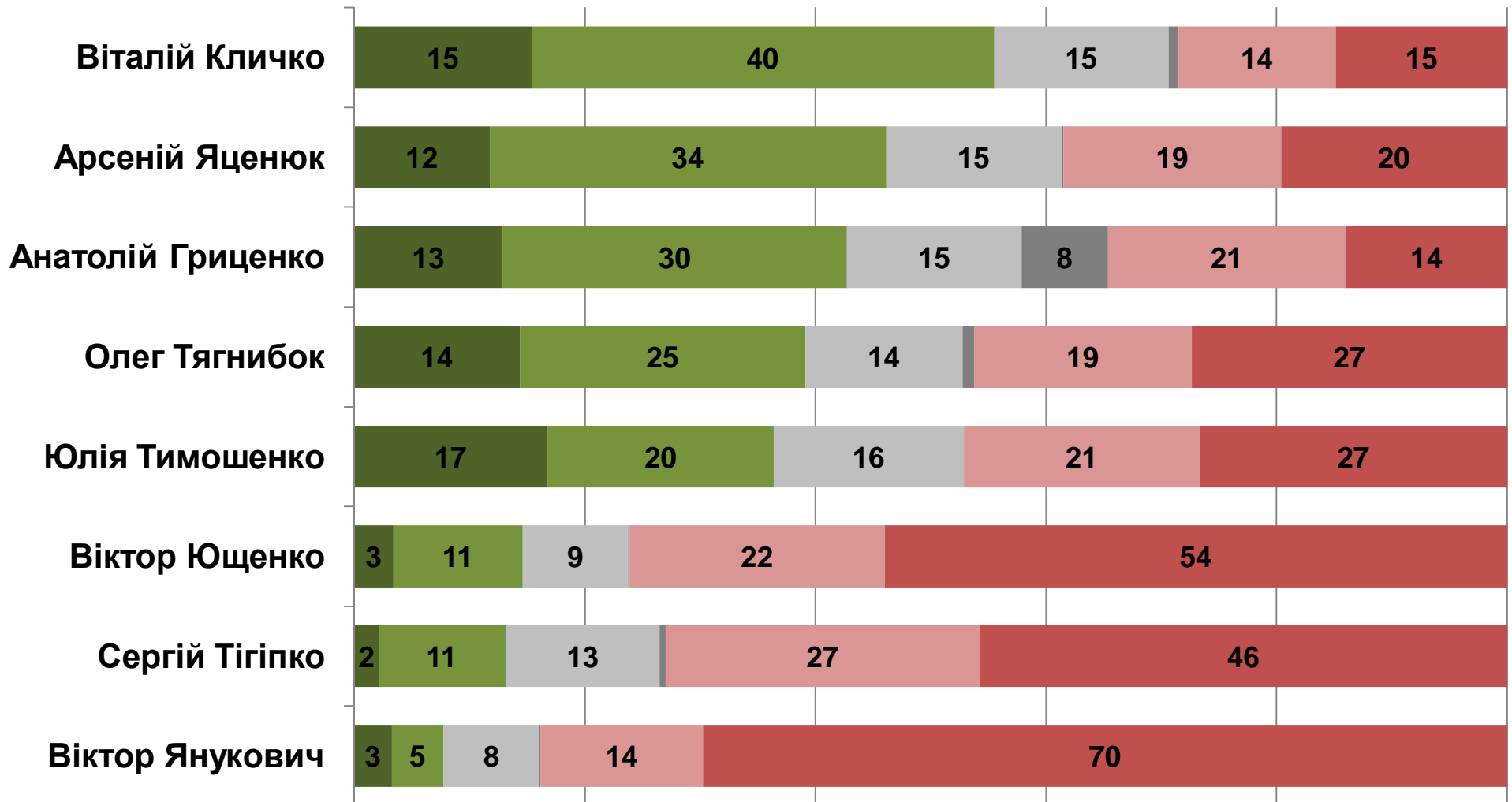
# Рівень довіри до національних політиків

---

*Усі нижче приведені показники розраховані, виходячи з відповідей усіх опитаних респондентів*

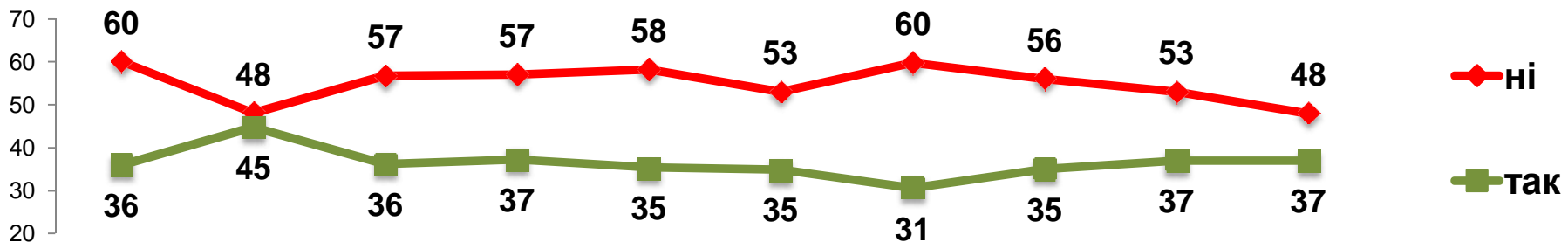
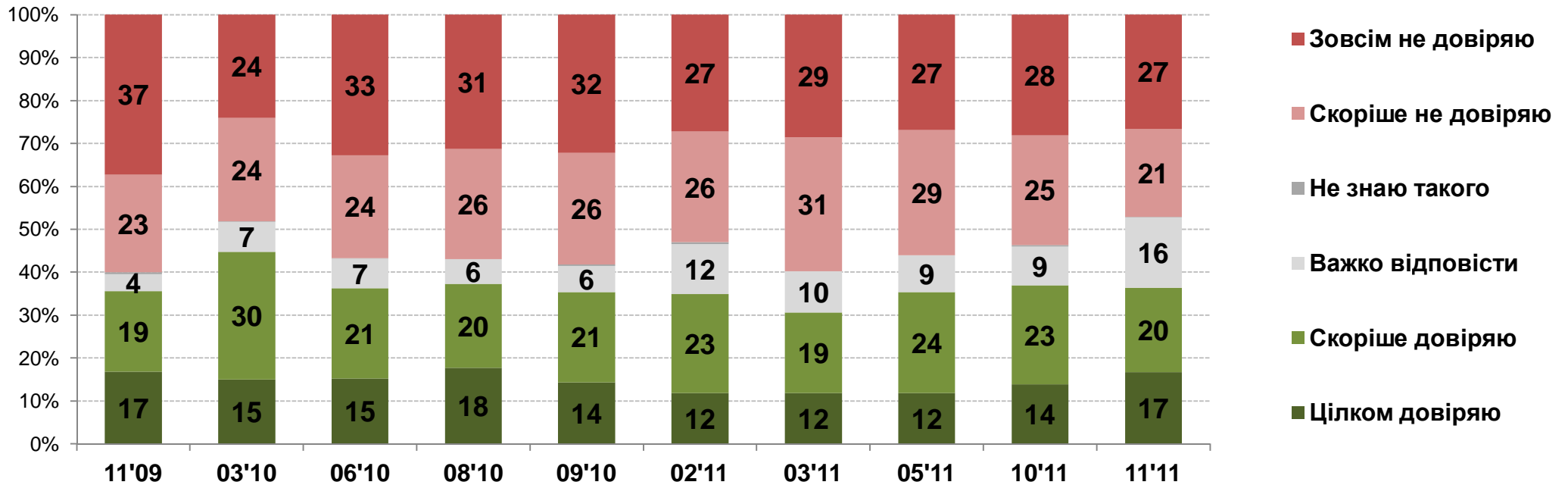
## Рівень довіри до національних політиків

- Цілком довіряю
- Скоріше довіряю
- Важко відповісти
- Не знаю такого
- Скоріше не довіряю
- Зовсім не довіряю



# Рівень довіри: Юлія ТИМОШЕНКО

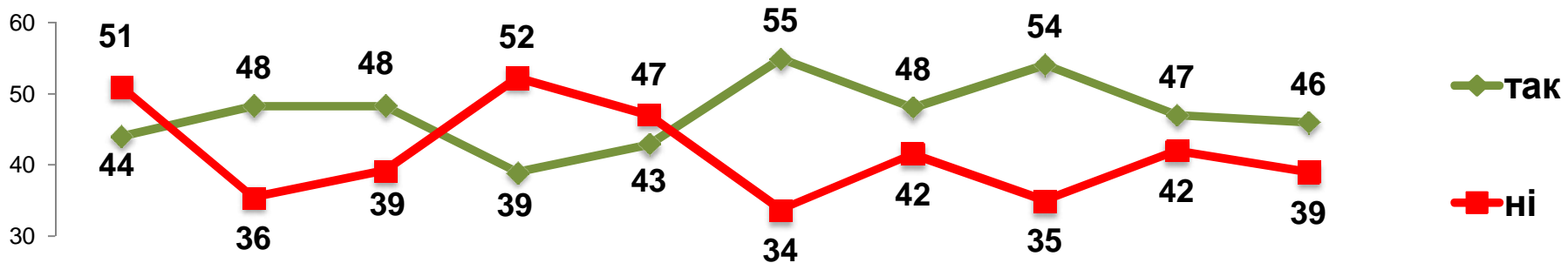
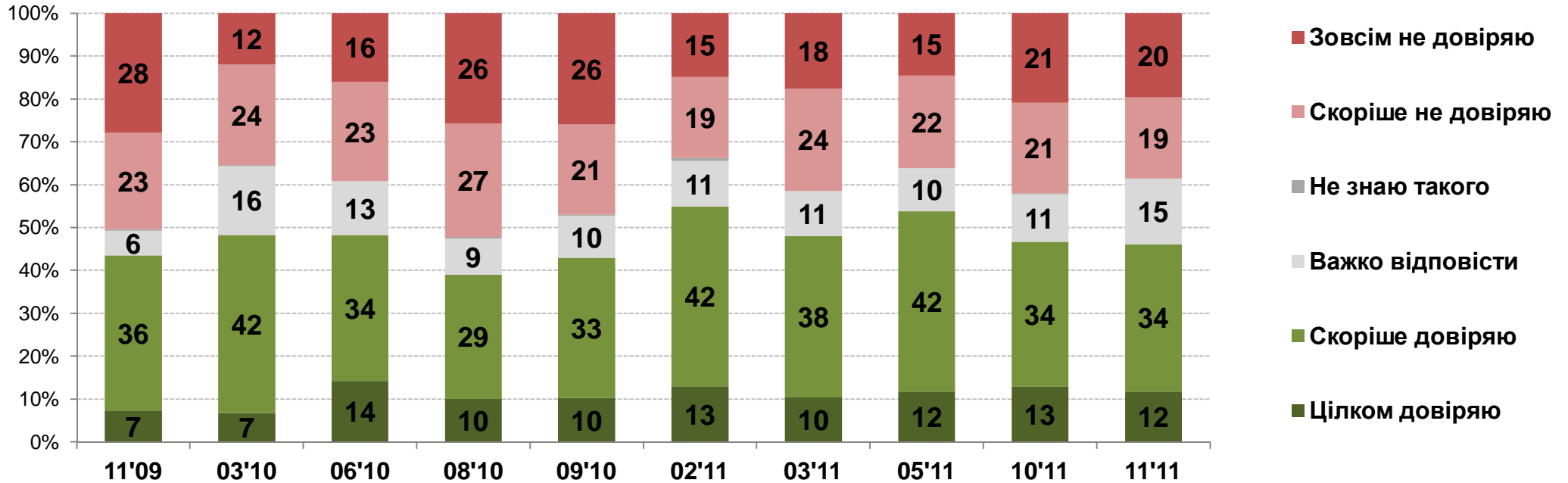
Наскільки Ви довіряєте цьому політику?





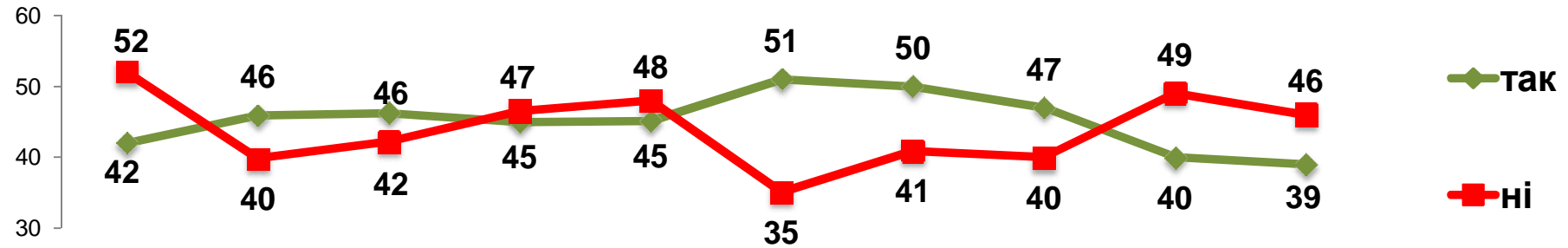
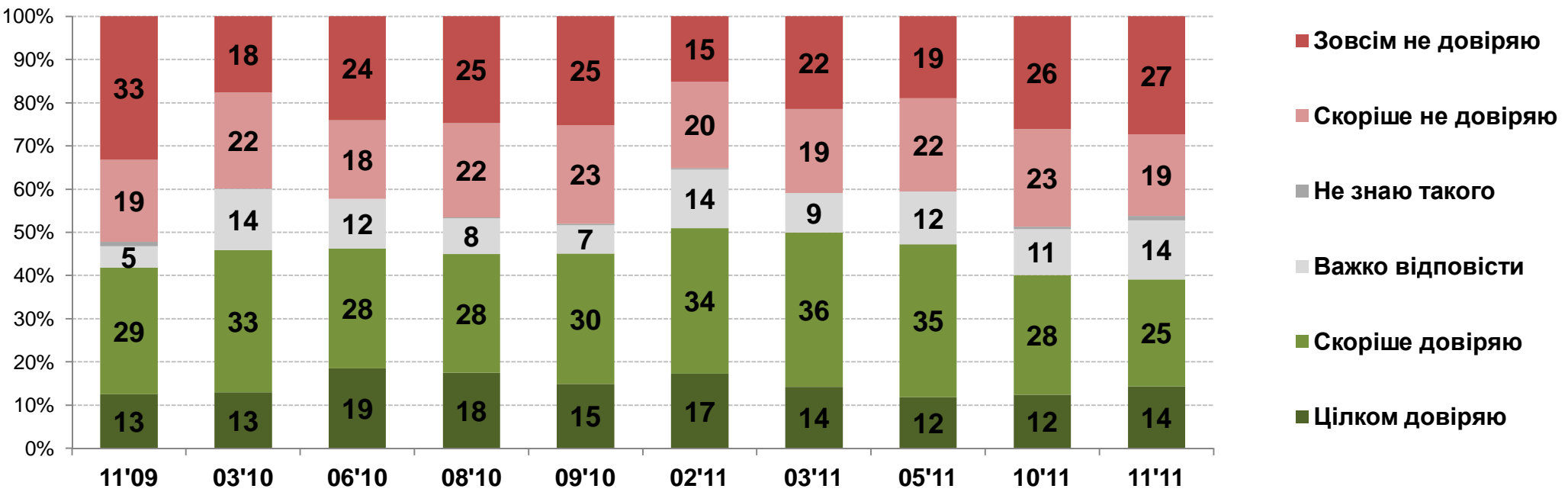
# Рівень довіри: Арсеній ЯЦЕНЮК

Наскільки Ви довіряєте цьому політику?



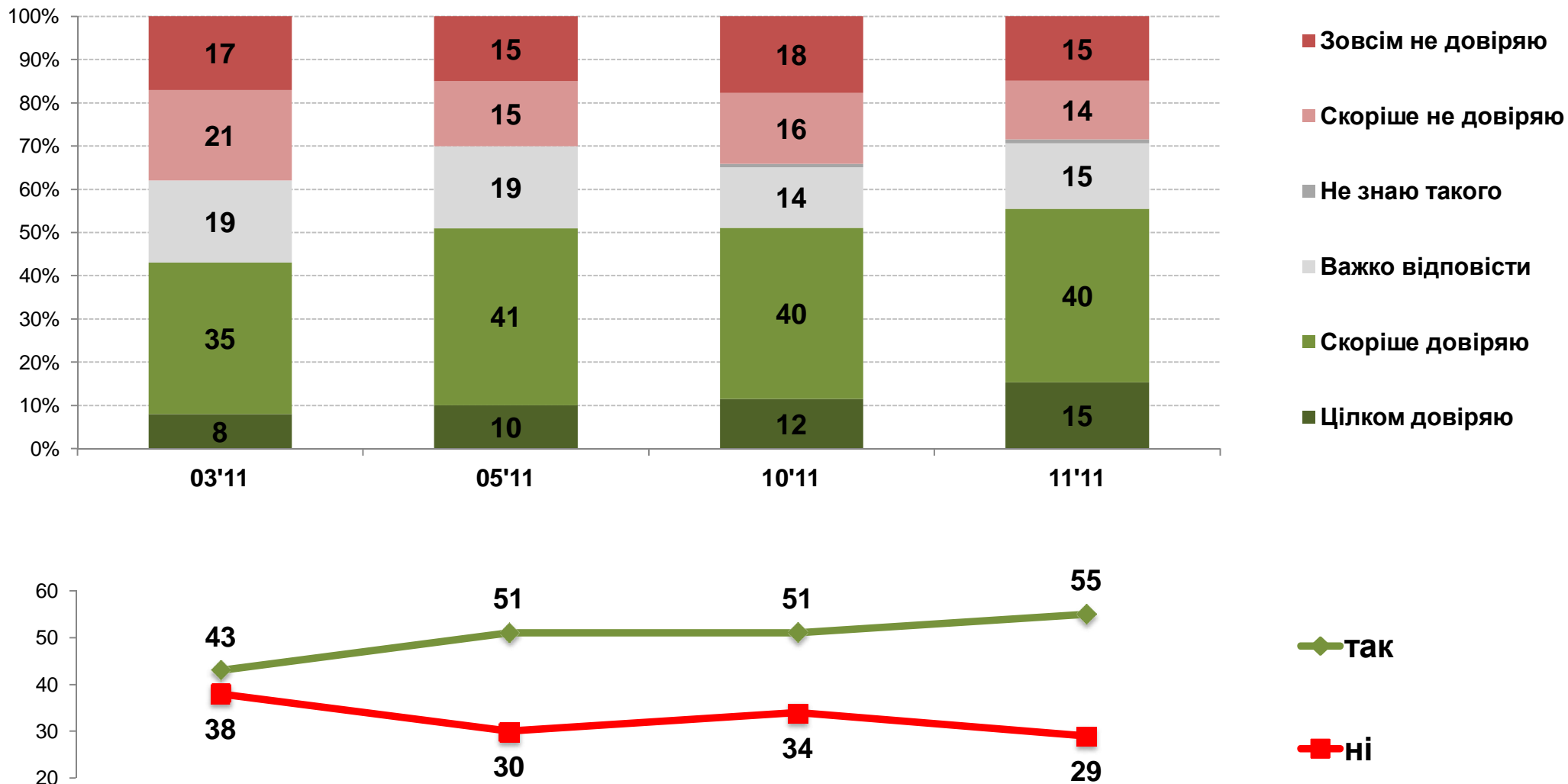
# Рівень довіри: Олег ТЯГНИБОК

Наскільки Ви довіряєте цьому політику?



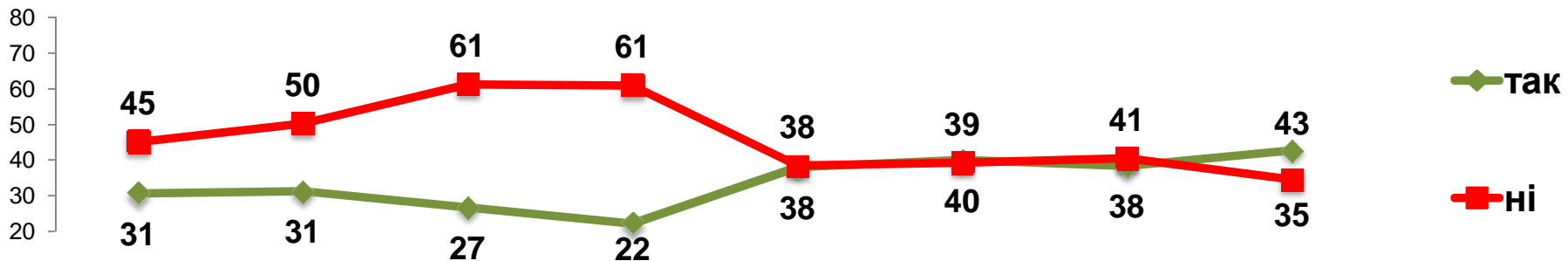
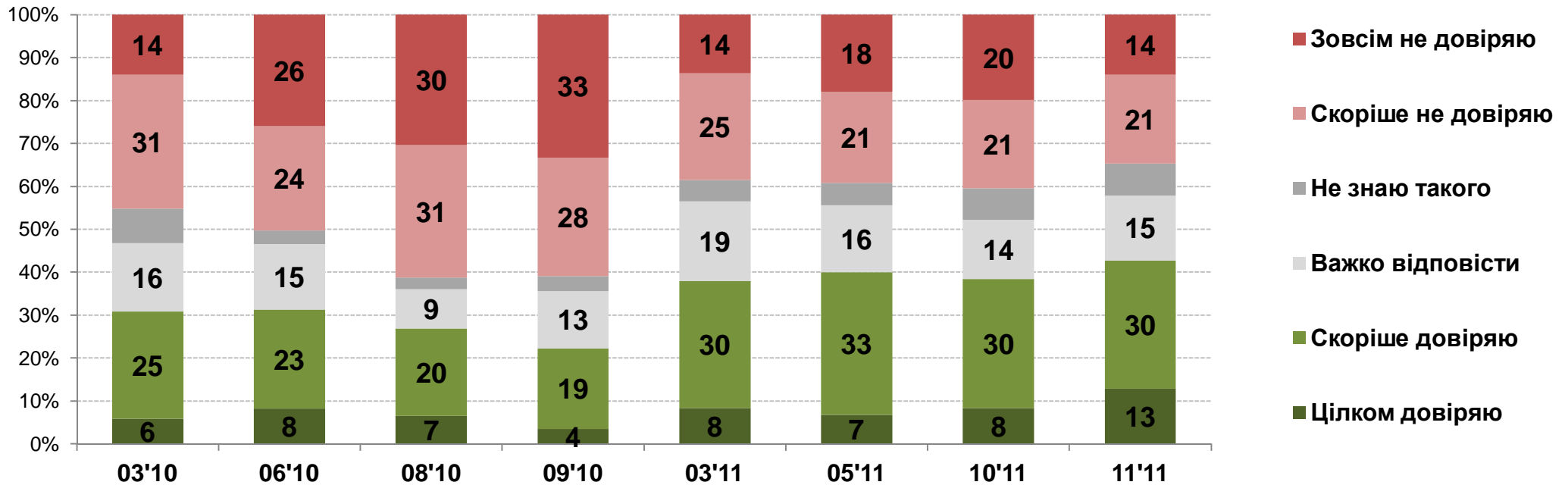
# Рівень довіри: Віталій КЛИЧКО

Наскільки Ви довіряєте цьому політику?



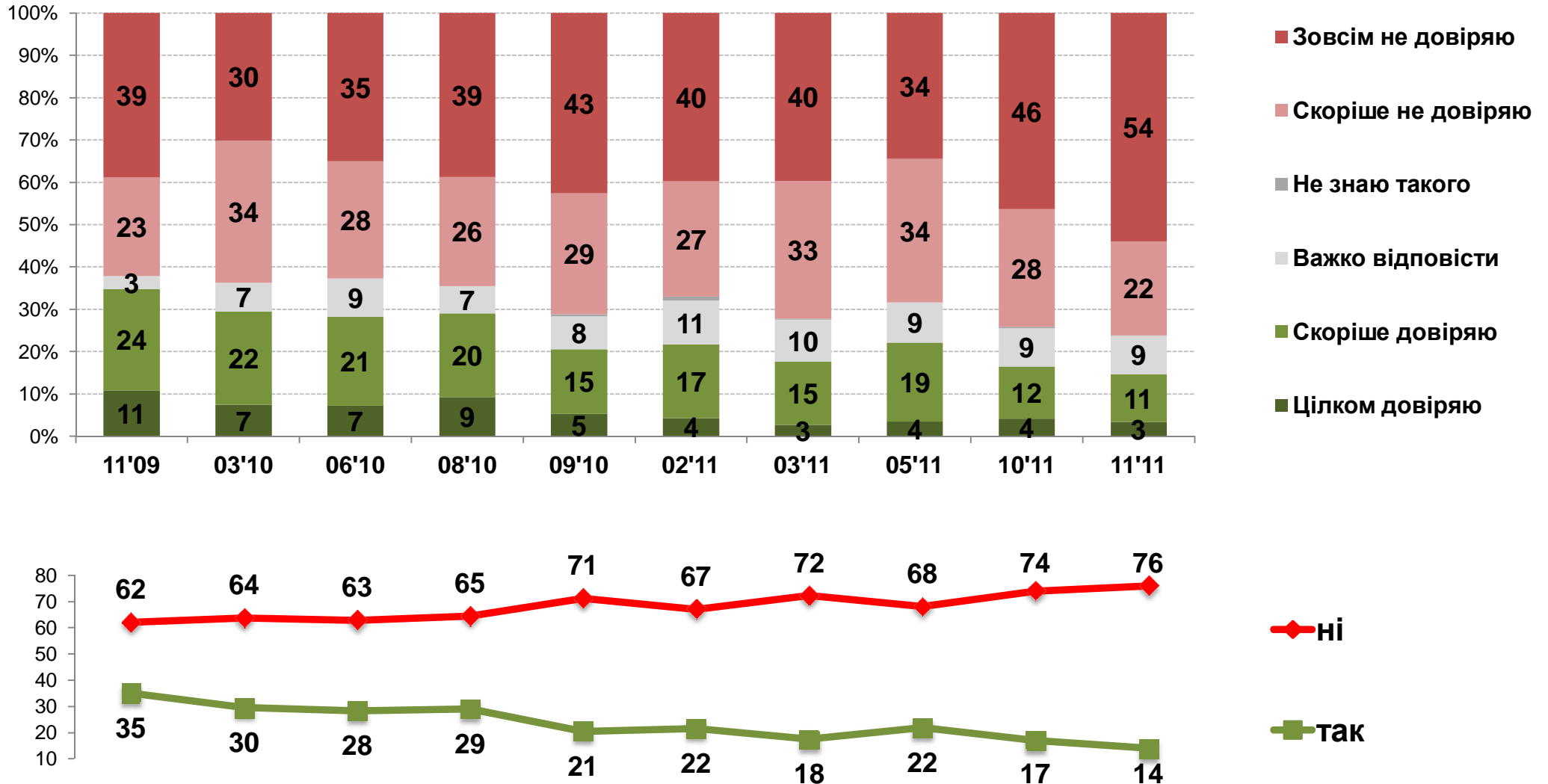
# Рівень довіри: **Анатолій ГРИЦЕНКО**

Наскільки Ви довіряєте цьому політику?



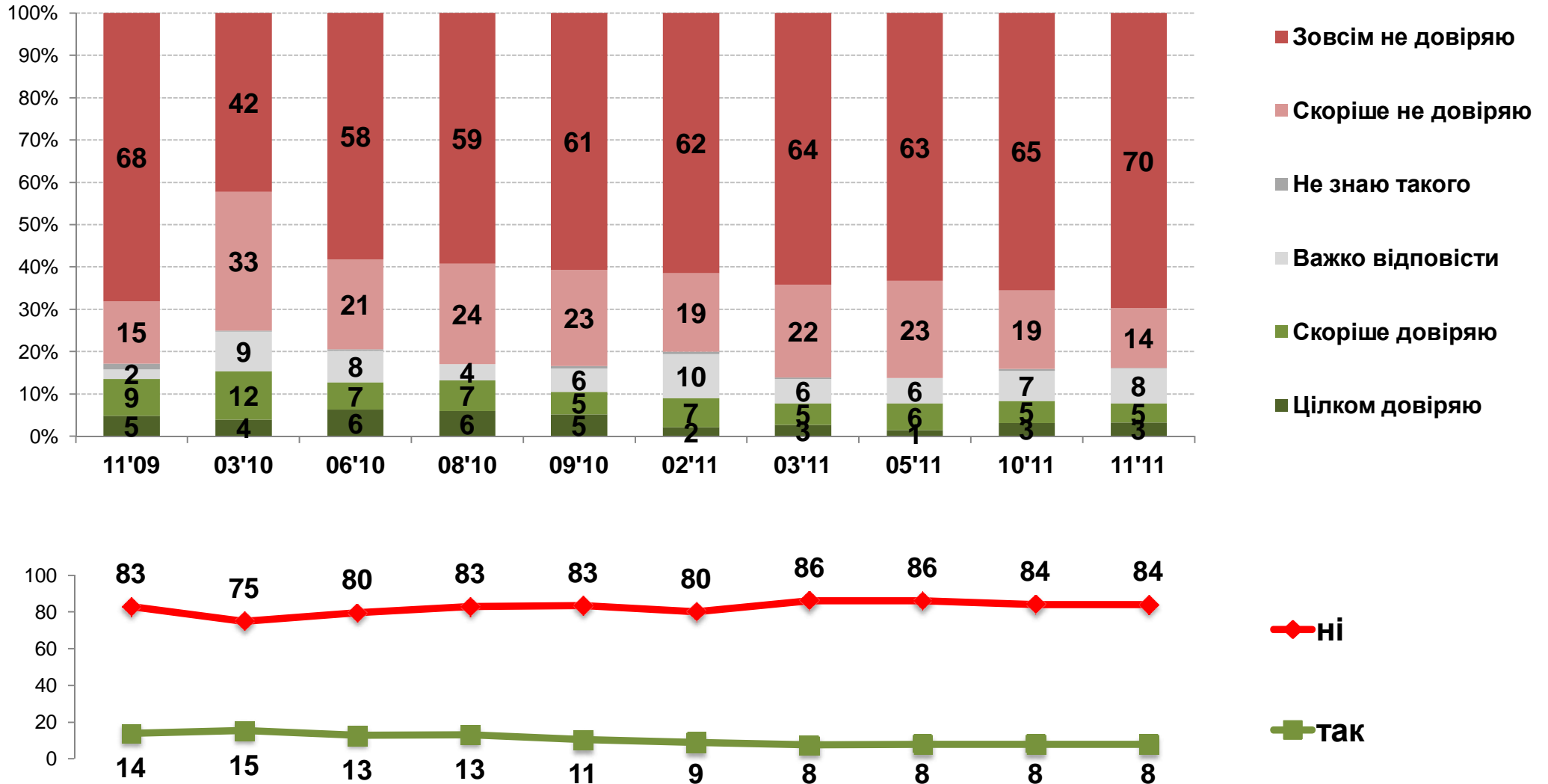
# Рівень довіри: Віктор ЮЩЕНКО

Наскільки Ви довіряєте цьому політику?



# Рівень довіри: Віктор ЯНУКОВИЧ

Наскільки Ви довіряєте цьому політику?



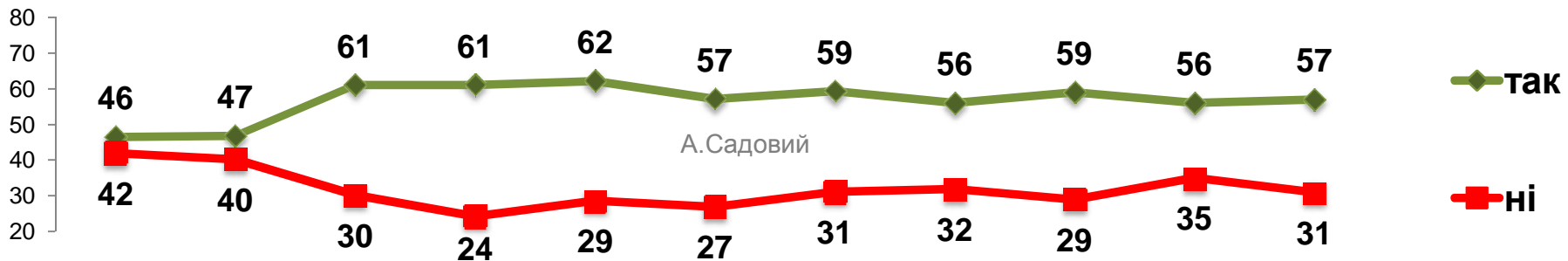
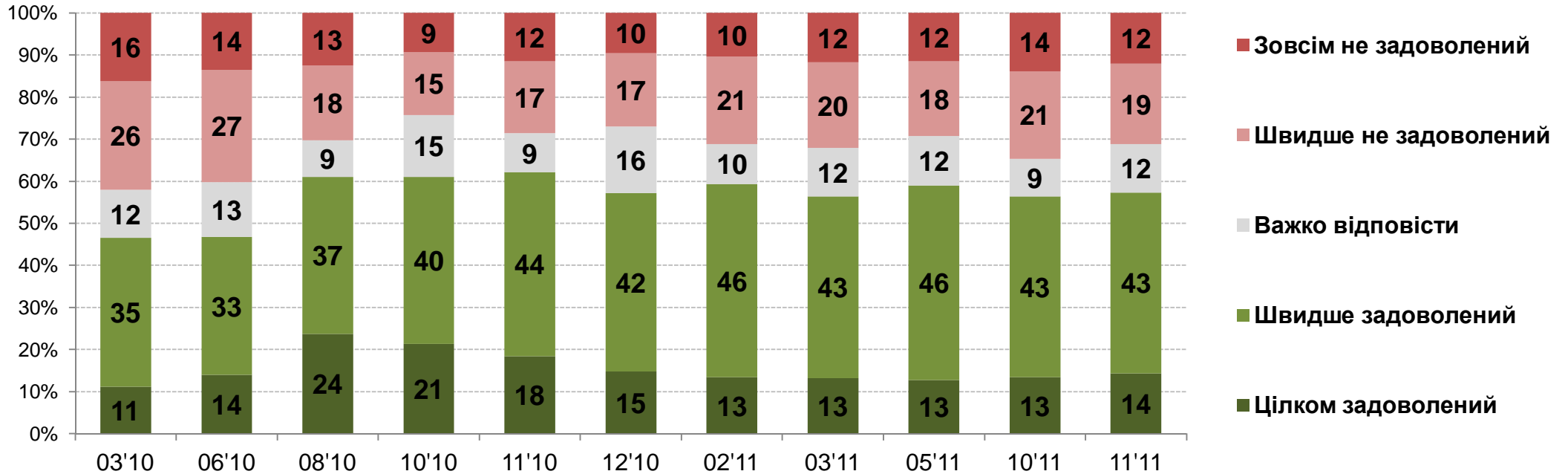
# Рівень задоволеності місцевою владою

---

*Усі нижче приведені показники розраховані, виходячи з відповідей усіх опитаних респондентів*

# Задоволеність діяльністю міського голови

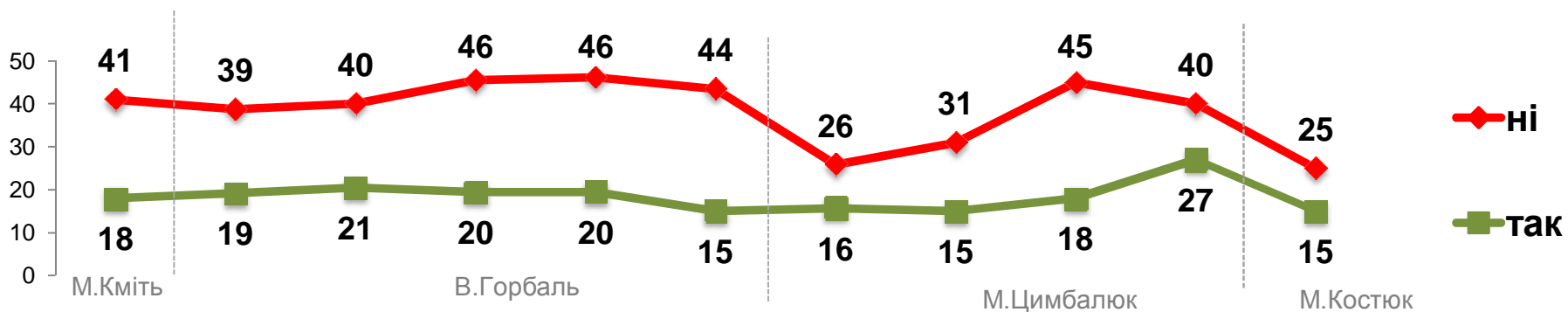
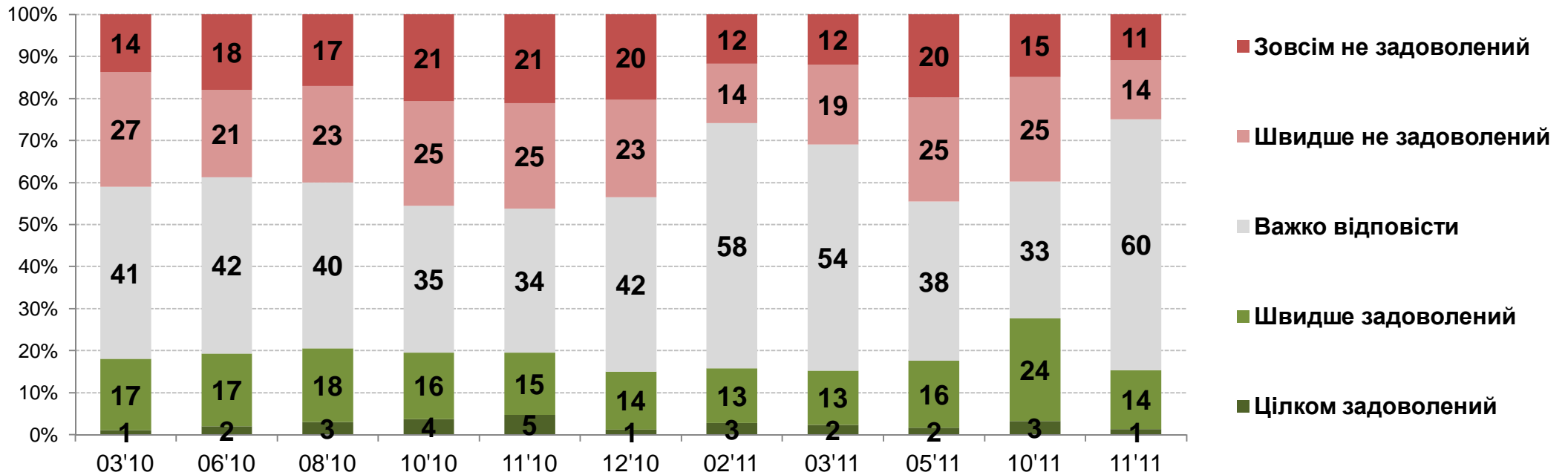
Наскільки Ви задоволені діяльністю міського голови Львова?





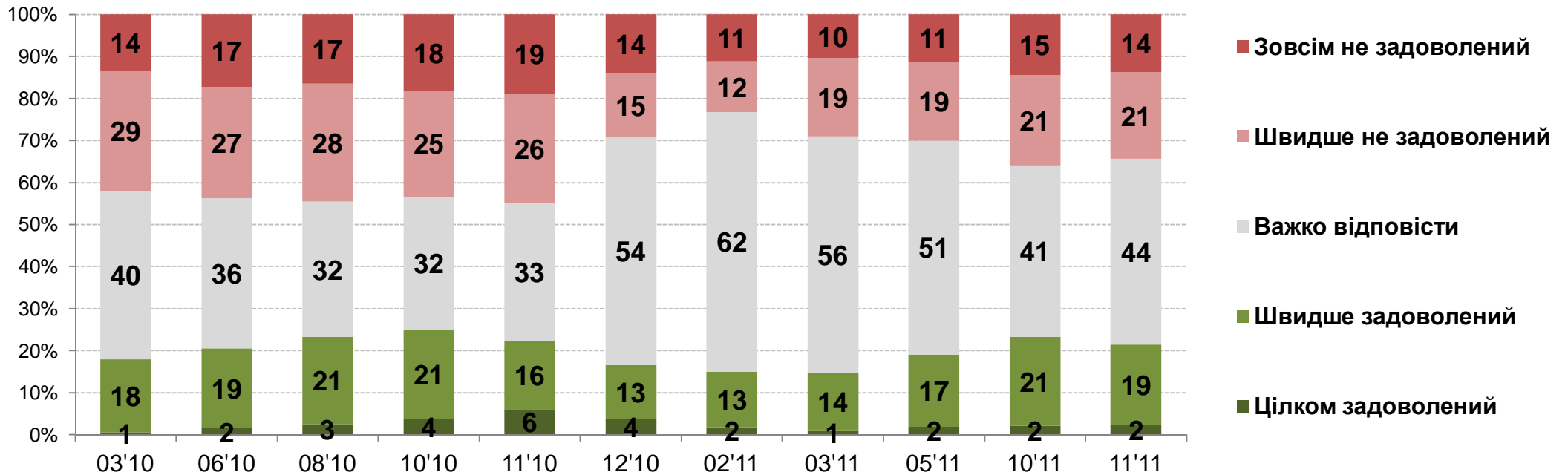
# Задоволеність діяльністю голови обласної адміністрації

Наскільки Ви задоволені діяльністю голови Львівської обласної адміністрації?



# Задоволеність діяльністю голови обласної ради

Наскільки Ви задоволені діяльністю голови Львівської обласної ради?



Соціологічна група «Рейтинг» спеціалізується на проведенні різних соціологічних досліджень із дотриманням усіх міжнародних стандартів, затверджених кодексами ESOMAR та WAPOR.

Зокрема, на постійній основі здійснює загальнонаціональні та регіональні політичні, тематичні, маркетингові та медіа дослідження.

тел.: +380 (44) 353-99-07  
тел.: +380 (32) 253-68-87  
[info@ratinggroup.com.ua](mailto:info@ratinggroup.com.ua)  
[www.ratinggroup.com.ua](http://www.ratinggroup.com.ua)



*Всі права на матеріал належать Соціологічній групі «Рейтинг» © 2007-2011*