

Електоральні настрої населення

Івано-Франківськ

Соціологічна група "Рейтинг"
ЖОВТЕНЬ 2010



Методологія

Аудиторія дослідження:

населення міста віком від 18 років і старші

Вибіркова сукупність:

800 респондентів

Метод дослідження:

особисте формалізоване інтерв'ю згідно з опитувальником (face to face)

Помилка репрезентативності дослідження:

для значень близьких до 50% похибка становить не більше 2,8%, для значень близьких до 30% - не більше 2,4%, для значень близьких до 10% - не більше 1,7%

Терміни проведення дослідження:

1 – 8 жовтня 2010 р.

Резюме

Оцінка ситуації та роботи місцевої влади

Лише чверть опитаних мешканців Івано-Франківська вважають, що загальна ситуація у місті покращується. Серед них більшість – виборці В.Анушкевичуса, на партійному рівні – це в першу чергу виборці Батьківщини та Сильної України.

Ще 43% переконані, що загальна ситуація у місті не змінюється. Серед них більшість – виборці Партії регіонів та Нашої України.

Разом з тим 28% опитаних вважають, що ситуація у місті погіршується. Серед них більшість – виборці Фронту змін та Третьої сили, список якої очолив Ю.Соловей.

Майже третина мешканців міста задоволені діяльністю міського голови Івано-Франківська В.Анушкевичуса (хоча лише 9% - цілком задоволені). Натомість 52% - не задоволені.

На думку респондентів, дії місцевої влади є найбільш ефективними у таких сферах: прибирання і вивіз сміття (Індекс ефективності або різниця між позитивними і негативними значеннями становить +39) та водопостачання і водовідведення (+36).

Відносно ефективними визнані дії влади у наступних сферах: розвиток культури і духовності (+27), транспортне обслуговування мешканців міста (+27) та благоустрій і озеленення міста (+18).

Мало ефективними визнані дії влади у сферах: тепlopостачання (+8), будівництво дитячих і спортивних майданчиків (+7) та освіта (-6).

Зовсім не ефективними на думку мешканців міста є дії влади у сферах: медичне обслуговування (-35), боротьба з корупцією (-48), створення робочих місць (-49) та утримання доріг і тротуарів у належному стані (-54).

Саме погані дороги, які є топ-проблемою для міста, стали символом невдоволення городян чинним міським головою.

Рейтинги на виборах міського голови

Отже, за три тижні до виборів лише 17% опитаних мешканців констатують, що для міста буде краще, якщо на посаді залишиться чинний міський голова. Переважна більшість з них є виборцям В.Анушкевичуса.

64% вважають, що буде краще, якщо місто очолить нова людина. Це прихильники інших кандидатів на посаду міського голови, у розрізі політичних сил це передусім виборці Третьої сили, Свободи, Фронту змін.

Разом з тим для 11% байдуже, хто очолить місто після виборів. Серед них більшість – виборці Партії регіонів. Ще 8% - не визначились.

59% опитаних мають намір точно взяти участь у місцевих виборах 31 жовтня, ще 14% оцінюють вірогідність власної участі у виборах як високу.

Станом на початок жовтня лідерами електоральних симпатій на виборах міського голови Івано-Франківська є два кандидати: Ю.Соловей (рейтинг – 35% серед тих, хто має намір взяти участь у виборах) та В.Анушкевичус (21%).

Решта кандидатів, маючи значний відрив від лідерів, змагатимуться за третє місце. Так, Р.Марцінків підтримують 6% опитаних, В.Балагуру – 4%, В.Бойчука, Б.Федьківа, І.Прокопіва та В.Козачка – по 2%, П.Андрусика – 1%, інших кандидатів – близько 10%.

Не підтримують жодного кандидата 3% виборців, не визначились – 12%.

Разом з тим, якби І.Насалик та З.Шкутяк брали би участь у виборах перша п'ятірка виглядала б наступним чином: Ю.Соловей – 32%, В.Анушкевичус – 19%, З.Шкутяк – 10%, Р.Марцінків – 6%, І.Насалик – 5%.

Резюме

Варто зазначити, що більшість прихильників І.Насалика та З.Шкутяка станом на момент проведення опитування не змогли визначитись за кого вони голосуватимуть і, як правило, відмічали у списку графу "інший кандидат". Разом з тим, серед тих, які все таки визначились, 20% мають намір підтримати Ю. Солов'я, 10% – та В.Анушкевичуса, тобто пропорція приблизно один до двох на користь першого. Ця формула підтверджується ставленням прихильників экс-кандидатів до інших політиків. Близько 45% прихильників І.Насалика довіряють Ю.Солов'ю, 20% - В.Анушкевичусу; щодо прихильників З.Шкутяка пропорція має наступний вигляд - 40% на 30%. Останній факт знаходить підтвердження в тому, що майже кожен десятий прихильник З.Шкутяка має намір підтримати на виборах І.Прокопіва.

Серед кандидатів, які братимуть участь у виборах, найбільш впевненим у своєму виборі є прихильники Б.Федьківа, П.Андрусюка, В.Бойчука та В.Козачка, найменш впевненими – виборці В.Балагури та І.Прокопіва.

Кандидата Ю.Солов'я найбільше підтримують виборці Батьківщини, Фронту змін та Свободи. В.Анушкевичуса – теж Батьківщини, а також Нашої України. Р.Марцінків – виборці Свободи, І.Прокопіва – Фронту змін, Б.Федьківа – Партії регіонів, В.Козачка – Сильної України. Але якщо за Ю.Солов'я мають намір голосувати 100% виборців партії, яка його висунула (Третя сила), то решту кандидатів підтримує лише близько чверті «рідних» виборців. Звичайно, ці показники можуть змінитися в залежності від того, як побудують свою кампанію кандидати на завершальній стадії перегонів.

Лише третина виборців, які голосували у 2006 році за В.Анушкевичуса, готові повторити свій вибір у 2010 році. Натомість третина підтримує вже Ю.Солов'я.

Критерії вибору кандидатів

Ключовими критеріями вибору кандидата на посаду міського голови Івано-Франківська є наявність у нього досвіду роботи господарника (43%), здатність вирішити проблеми будинку виборця (36%), політичний досвід кандидата (34%) та незаплямована репутація (31%).

Цікаво, що критерій «досвід роботи господарника», який згідно із загальнонаціональними дослідженнями домінує практично по всій країні і становить в середньому 60% підтримки, в Івано-Франківську дещо розмивається і становить лише 43%. Таким чином в місті критерії вибору дещо адаптуються під ситуацію, оскільки лідером перегонів в Івано-Франківську є молодий політик.

Рейтинги на виборах до міської ради

Найбільш мобілізованими на виборах до міської ради є виборці Сильної України, Свободи і Батьківщини, найменше – Нашої України.

За три тижні до виборів лідерами симпатій на виборах до Івано-Франківської міської ради є Свобода (рейтинг – 25% серед тих, хто має намір взяти участь у виборах) та Батьківщина (16%).

Певним сюрпризом на виборах може бути проходження до міської ради нової і незнайомої у місті партії Третя сила, список якої очолив Ю.Соловей, більш відомий як лідер Громадського форуму Івано-Франківська. Її рейтинг становить 9%.

Також найбільш ймовірно, що подолають 3-відсотковий бар'єр Наша Україна (7%), Партія регіонів (6%), Фронт змін (6%) та Сильна Україна (5%). Інші партії сумарно підтримують близько 11% виборців, проте наразі жодна з них не має підтримки вище 2%.

Не підтримують жодну партію 4% виборців, не визначились – 12%.

Резюме

Партію Третя сила підтримують передусім виборці, які на національному рівні (вибори Президента і ВРУ) мають намір голосувати за О.Тягнибока і Свободу, С.Тігіпка та Сильну Україну, а також В.Ющенко та Нашу Україну.

Узагальнюючи результати дослідження варто відзначити, що на цих виборах мешканці міста прагнуть змін і приходу нових облич до влади. Вимальовуються два чіткі електоральні маркери.

Перший. Опозиція до чинної влади на партійному рівні. Цей вибір передусім уособлюється зі Свободою.

Другий. Опозиція до чинної влади на персональному рівні. Цей вибір уособлюється передусім з кандидатурою Ю.Солов'я.

Національні рейтинги

Якби вибори до Верховної Ради України відбувались наступної неділі 23% мешканців Івано-Франківська (серед тих, хто має намір взяти участь у виборах) проголосували б за Свободу, 16% - за Батьківщину, 9% - за Нашу Україну, 7% - за Партію регіонів, 6% - за Фронт змін, 6% - за Сильну Україну.

Близько 2% виборців проголосували б на парламентських виборах за Третю силу і Громадянську позицію. Інші партії підтримали б 10% виборців. Не підтримали б жодну партію 4% виборців, не визначились – 14%.

Якби вибори Президента України відбувались наступної неділі 27% мешканців Івано-Франківська (серед тих, хто має намір взяти участь у виборах) проголосували б Ю.Тимошенко, 16% - за О.Тягнибока, 11% - за А.Яценюка, 9% - за С.Тігіпка, 7% - за В.Януковича, 6% - за В.Ющенко, 6% - за А.Гриценка.

Інших кандидатів підтримали б 8%, не підтримали б жодного 4% виборців, не визначились – 7%.

Звертає увагу не себе той факт, що персональні рейтинги Ю.Тимошенко, С.Тігіпка, А.Яценюка та А.Гриценка значно перевищують партійні. У випадку зі Свободою та Нашою Україною навпаки – рейтинг партії перевищує персональний рейтинг лідера. Винятком є лише Партія регіонів, рейтинг якої точно повторює рейтинг лідера.

Довіра до політиків національного та місцевого рівня

Найбільше довіряють мешканці міста Ю.Тимошенко (45%), О.Тягнибоку (44%) та А.Яценюку (44%) при цьому за рівнем повної довіри або відповідь «цілком довіряю» лідирує саме О.Тягнибок.

Трохи менше довіряють А.Гриценку (34%), С.Тігіпку (31%) та В.Ющенко (25%).

Найменше довіряють В.Януковичу (14%) та М.Азарову (11%). Їм же найбільше не довіряють – 84 та 85% відповідно.

Серед місцевих політиків найбільше довіряють кандидату на посаду міського голови Ю.Солов'ю (54%). Він також є єдиним політиком у місті, який має позитивний Індекс довіри (визначається як різниця між позитивними і негативними значеннями і становить +23).

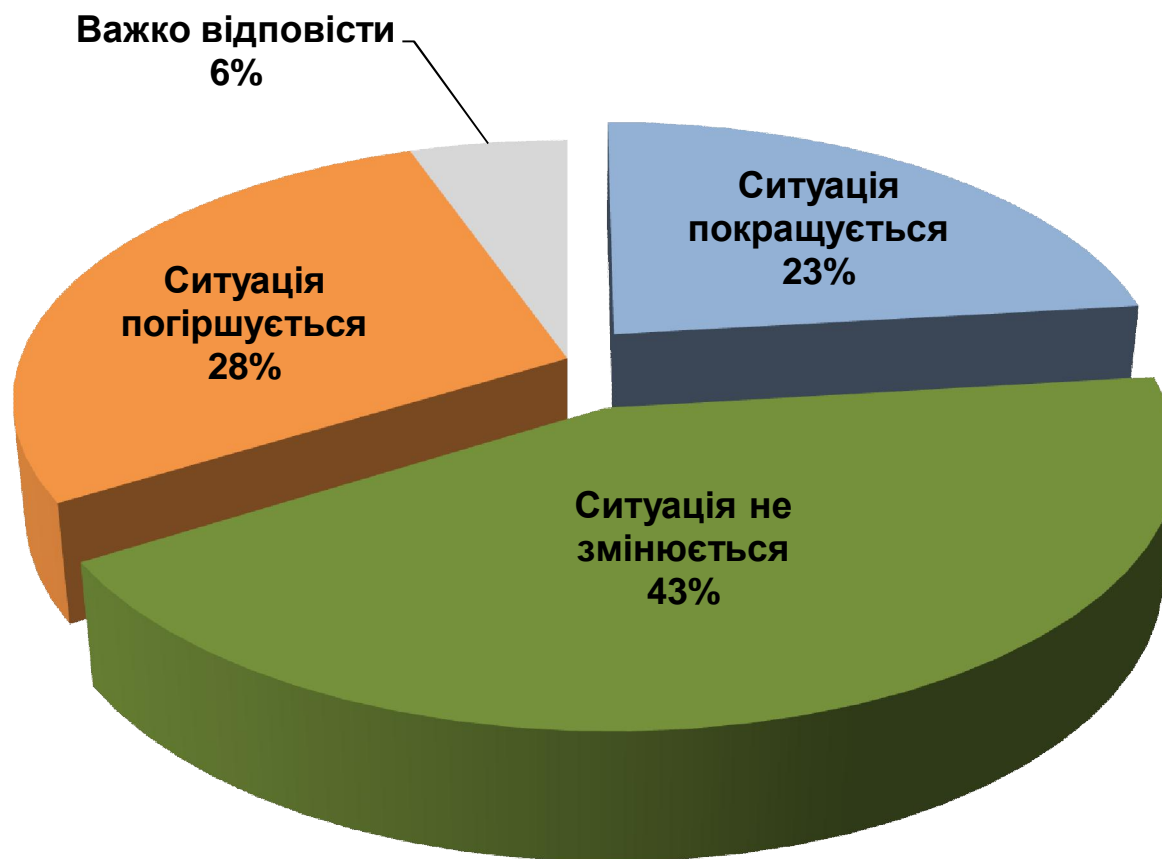
Трохи менше довіряють чинному міському голові В.Анушкевичусу (39%), колишньому міському голові З.Шкутяку (39%) та голові обласної адміністрації М.Вишиванюку (39%). Цікаво, що М.Вишиванюку довіряють втричі більше мешканців міста, ніж Президенту.

Близько третини мешканців міста довіряють О.Сичу. І.Насалику довіряють 20% опитаних, М.Палійчуку – 20%, І.Олійнику – 19%.

Оцінка ситуації та роботи місцевої влади

■ Оцінка ситуації

Як, на Вашу думку, змінюється загальна ситуація у Івано-Франківську?





Оцінка ситуації

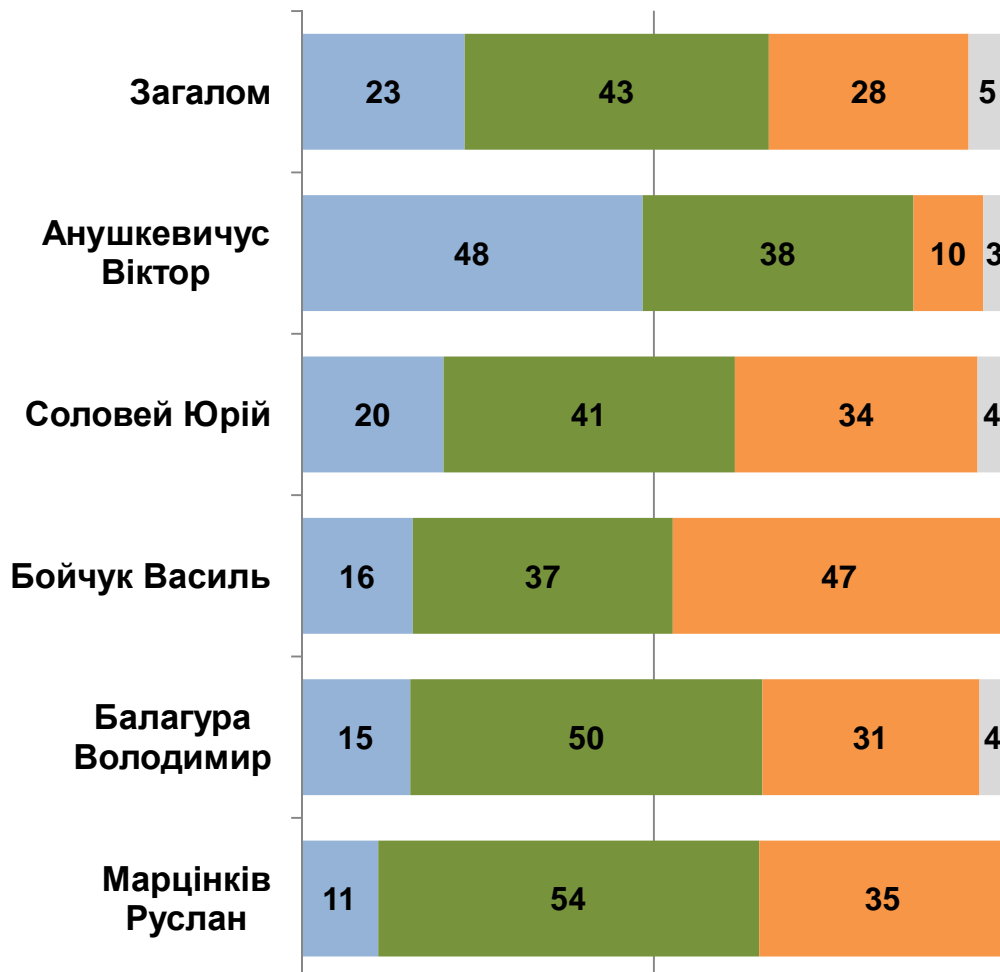
■ Ситуація покращується

■ Ситуація не змінюється

■ Ситуація погіршується

■ Важко відповісти

Симпатії на виборах міського голови

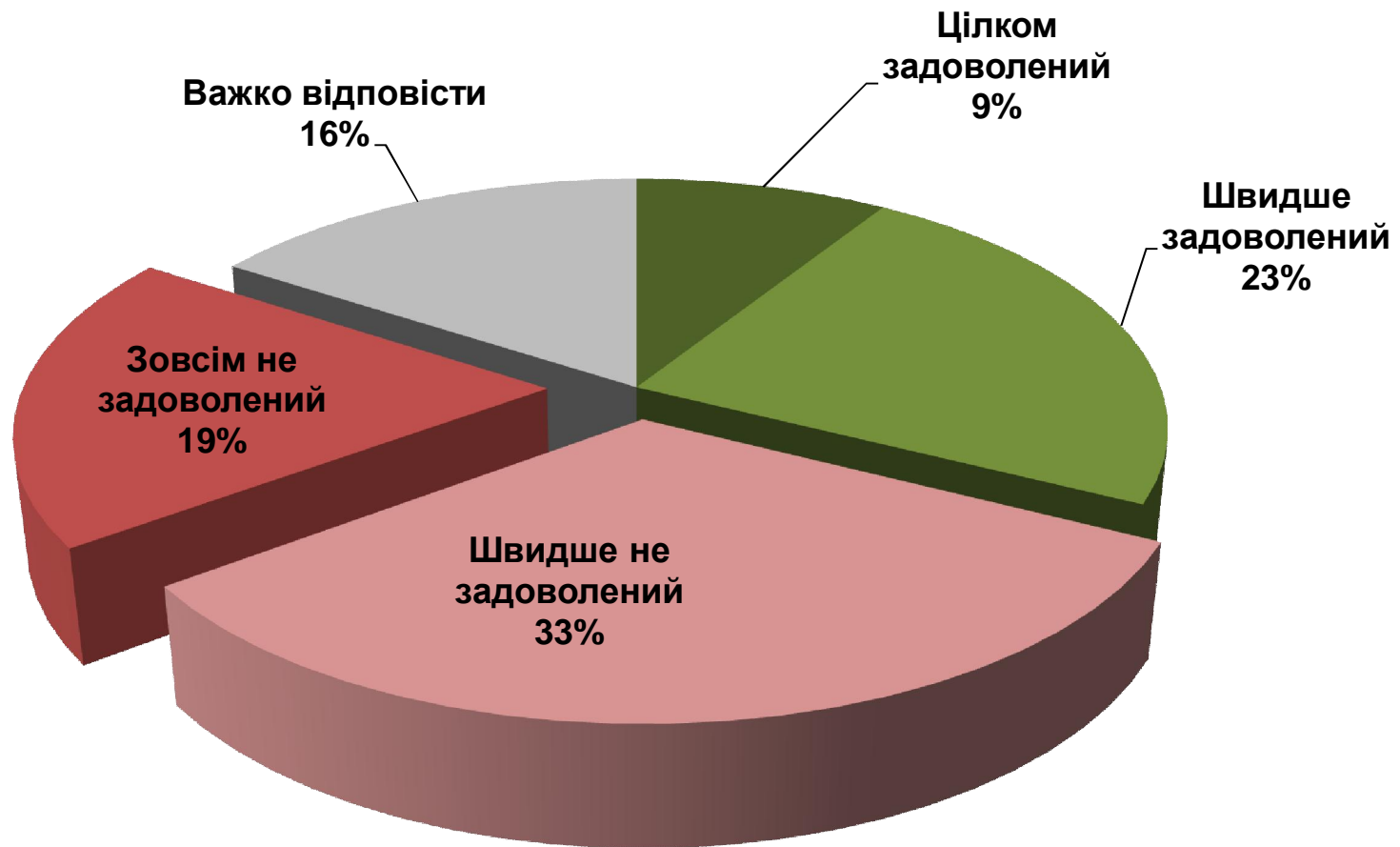


Симпатії на виборах до міськради



■ Задоволеність діяльністю міського голови В.Анушкевичуса

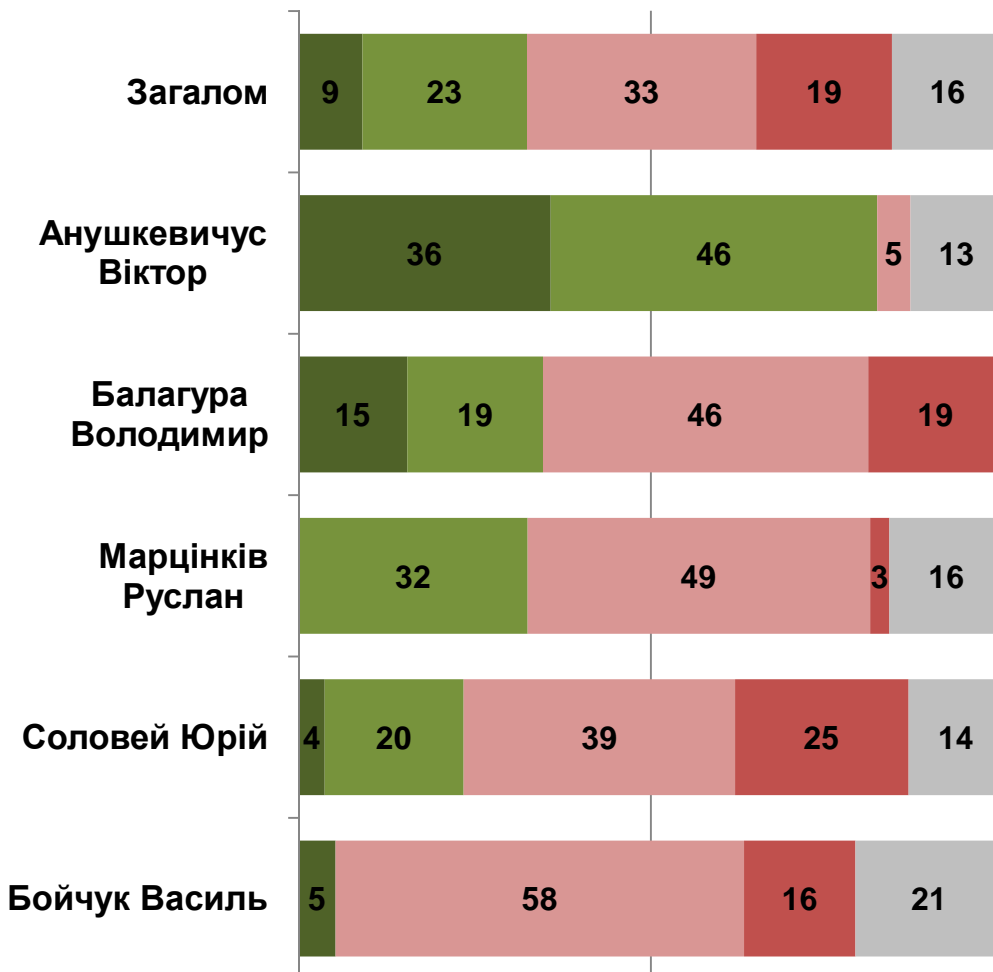
Наскільки Ви задоволені діяльністю міського голови Івано-Франківська Віктора Анушкевичуса?



Задоволеність діяльністю міського голови В.Анушкевичуса

■ Цілком задоволений ■ Швидше задоволений ■ Швидше не задоволений ■ Зовсім не задоволений ■ Важко відповісти

Симпатії на виборах міського голови



Симпатії на виборах до міськради



Оцінка ефективності дій місцевої влади за сферами



Оцінка ефективності дій місцевої влади за сферами

Індекс ефективності
(різниця між позитивними і негативними значеннями)

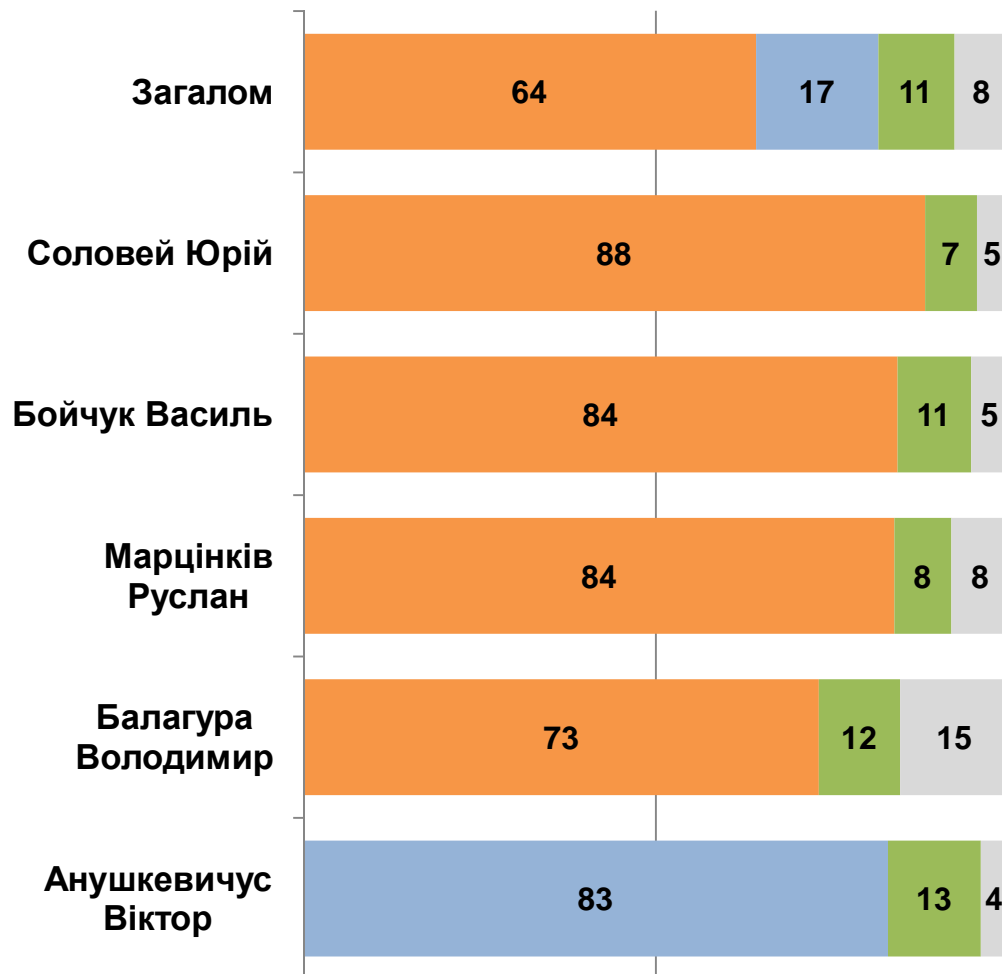


Рейтинги на виборах міського ГОЛОВИ

Краще для міста

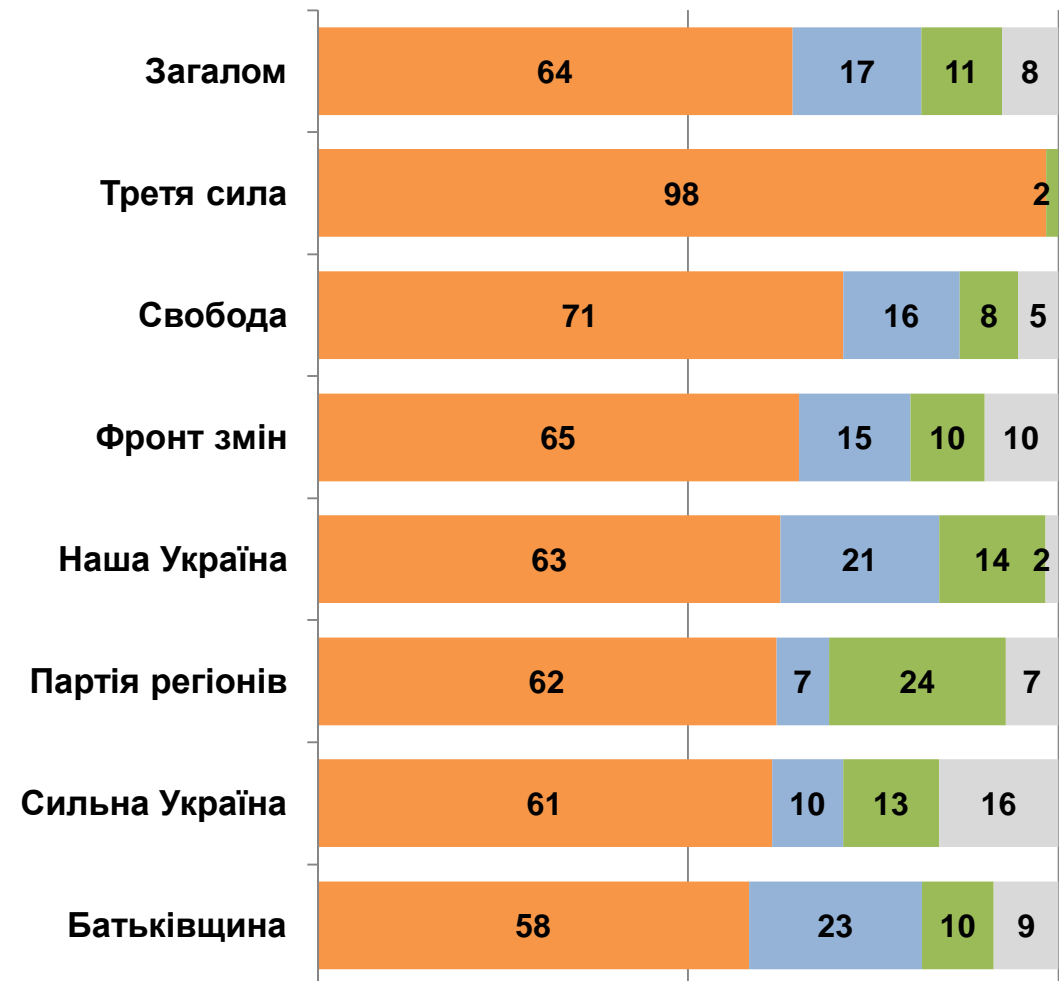
- Краще, щоб місто очолила нова людина
- Мені це байдуже

Симпатії на виборах міського голови



- Краще, щоб залишився діючий мер
- Важко відповісти

Симпатії на виборах до міськради



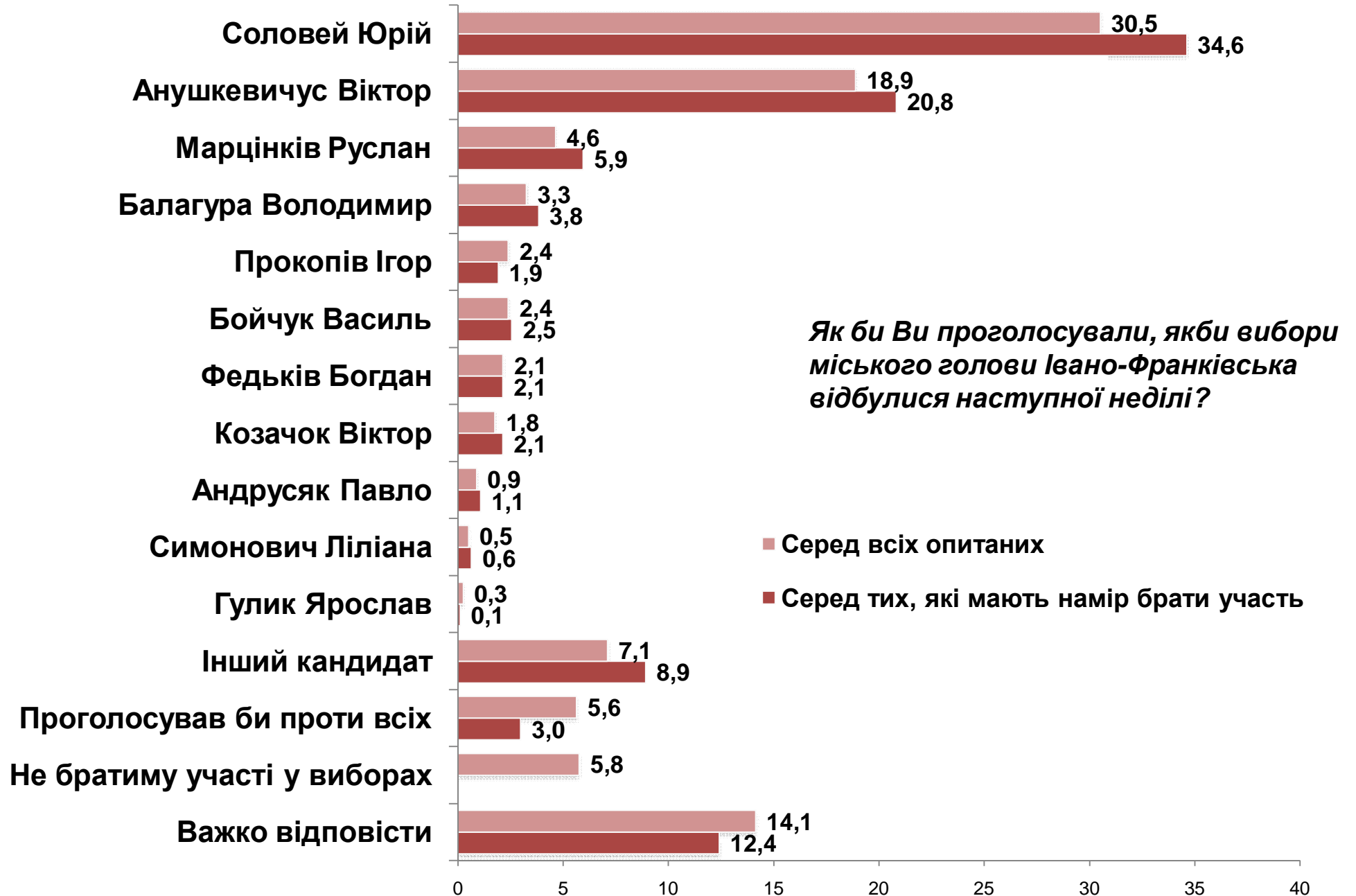
Рівень мобілізації виборців кандидатів на посаду мера

31 жовтня 2010 року відбуватимуться вибори міського голови та міської ради Івано-Франківська. Скажіть будь-ласка, чи візьмете Ви участь у цих виборах?

- Абсолютно точно братиму участь у виборах
- Вірогідність моєї участі у виборах висока
- Скоріше братиму участь у виборах, хоча й не виключаю, що можу передумати
- Важко сказати чи братиму участь у цих виборах чи ні
- Скоріше не братиму участь у виборах, хоча й не виключаю, що можу передумати
- Вірогідність моєї неучасті у виборах висока
- Абсолютно точно не братиму участь у виборах

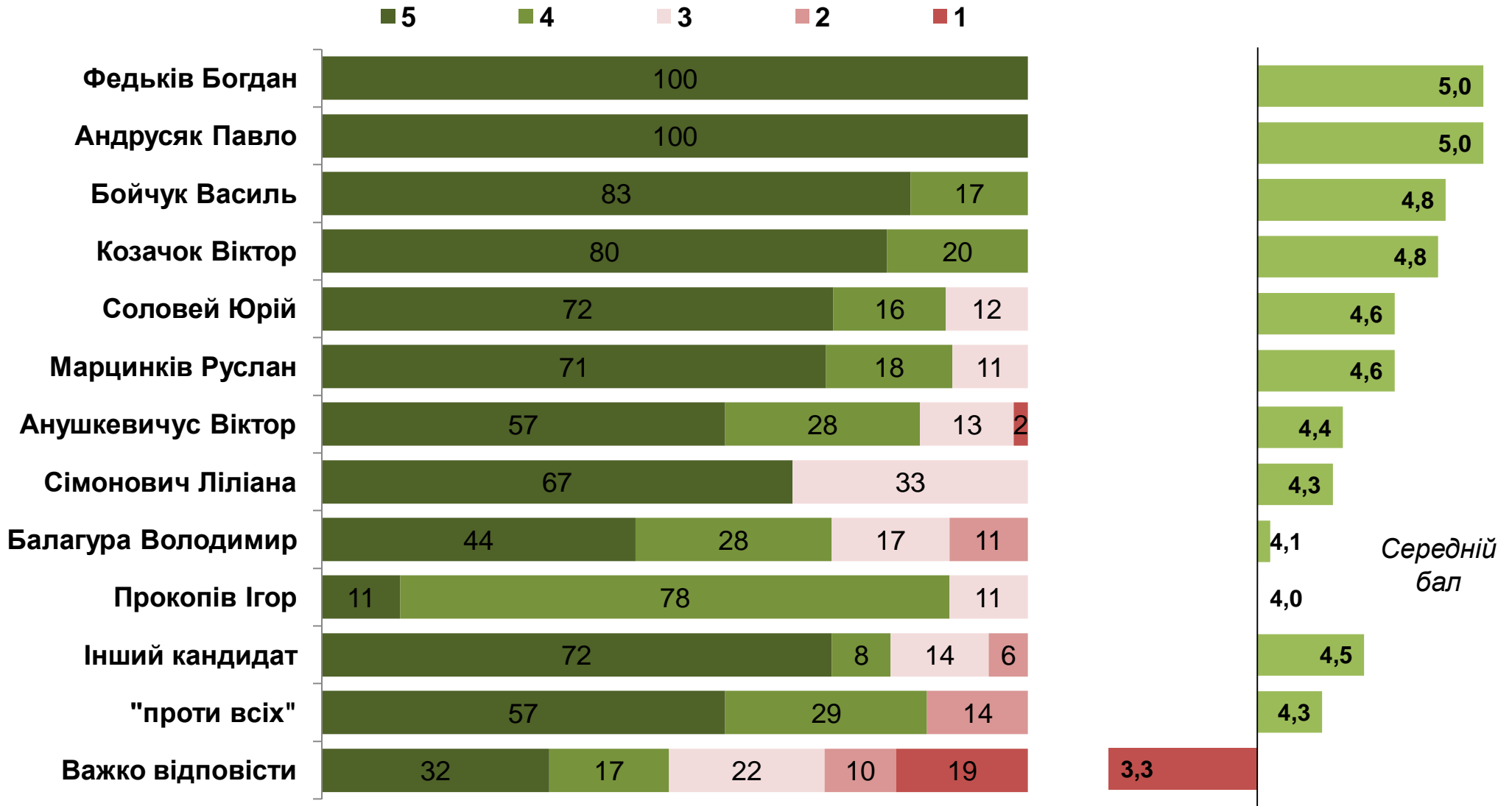


Рейтинги на посаду міського голови



Впевненість у виборі*: вибори міського голови

Оцініть за п'ятибальною шкалою, наскільки Ви впевнені, що проголосуєте на виборах міського голови Івано-Франківська саме так, де "1" – зовсім не впевнений, а "5" – повністю впевнений



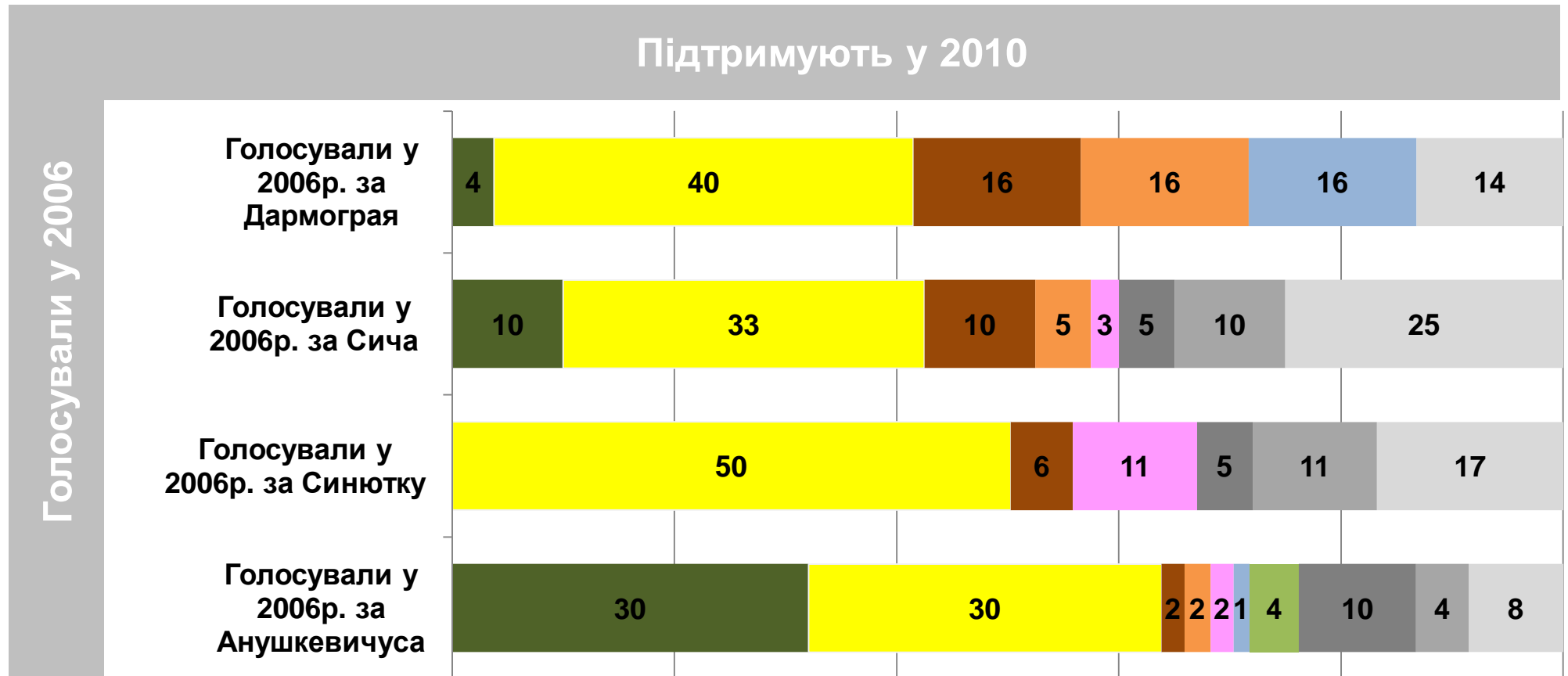
* Серед респондентів, які точно братимуть участь у виборах

Вибір міського голови серед прихильників партій

	Підтримують на виборах міської ради партії ...						
	Третя сила	Батьківщина	Наша Україна	Свобода	Фронт змін	Партія регіонів	Сильна Україна
Соловей Юрій	100	34	25	30	40	19	29
Анушкевичус Віктор		26	21	18	15	12	10
Марцинків Руслан				22	3		
Балагура Володимир		2	18	2	3	2	10
Бойчук Василь		16	2		5		
Прокопів Ігор		1		1	25	7	
Федьків Богдан						21	10
Козачок Віктор		1	4			5	23
Андрусяк Павло		2		1	3		
Сімонович Ліліана				1			
Інший кандидат		5	13	8	8	12	
"проти всіх"			4	5		7	
Важко відповісти		14	14	13		14	19

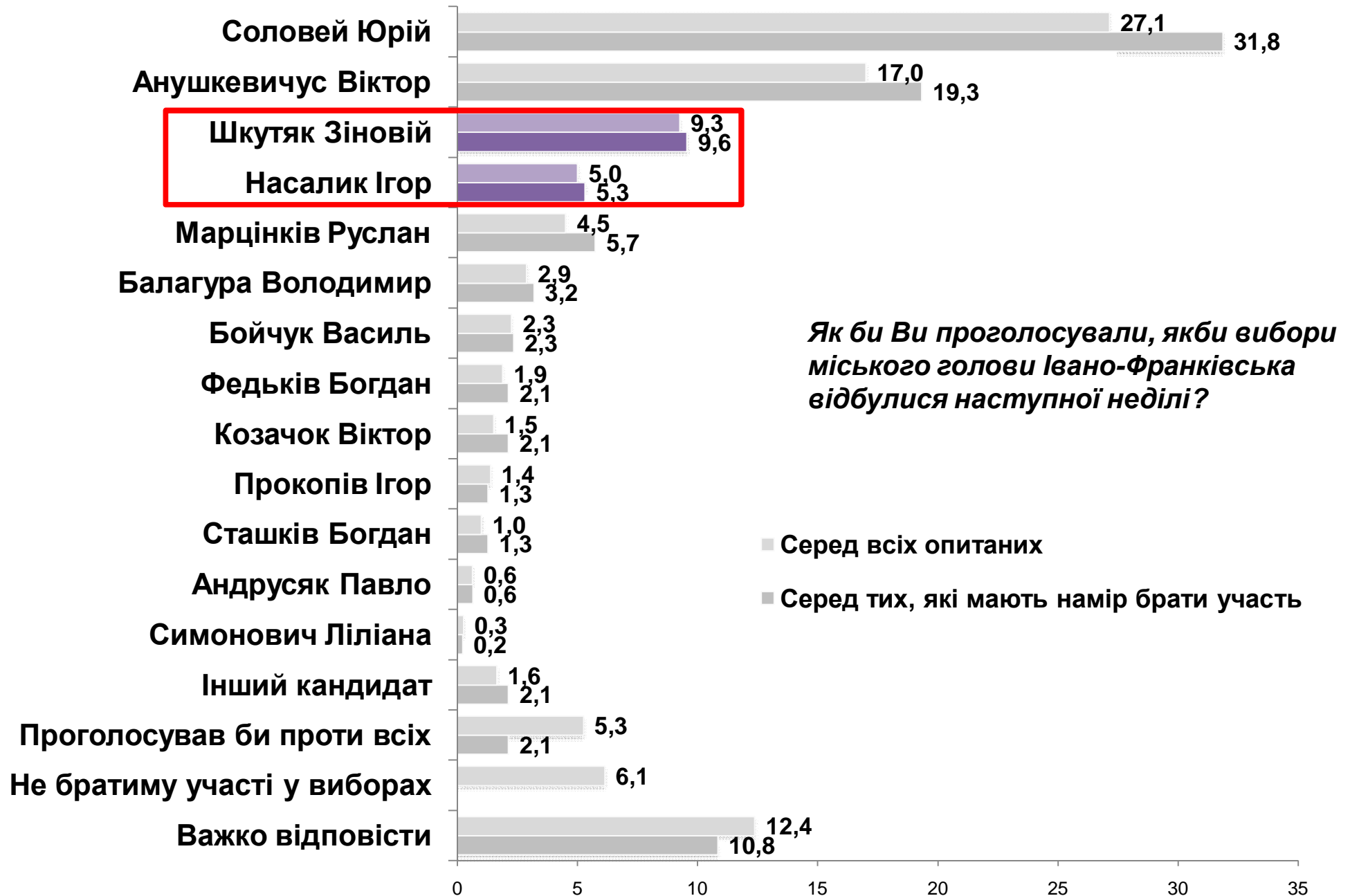
■ Перетоки голосів з виборів 2006 року

- Анушкевичус Віктор
- Соловей Юрій
- Марцинків Руслан
- Балагура Володимир
- Бойчук Василь
- Козачок Віктор
- Прокопів Ігор
- Інший кандидат
- "проти всіх"
- Важко відповісти

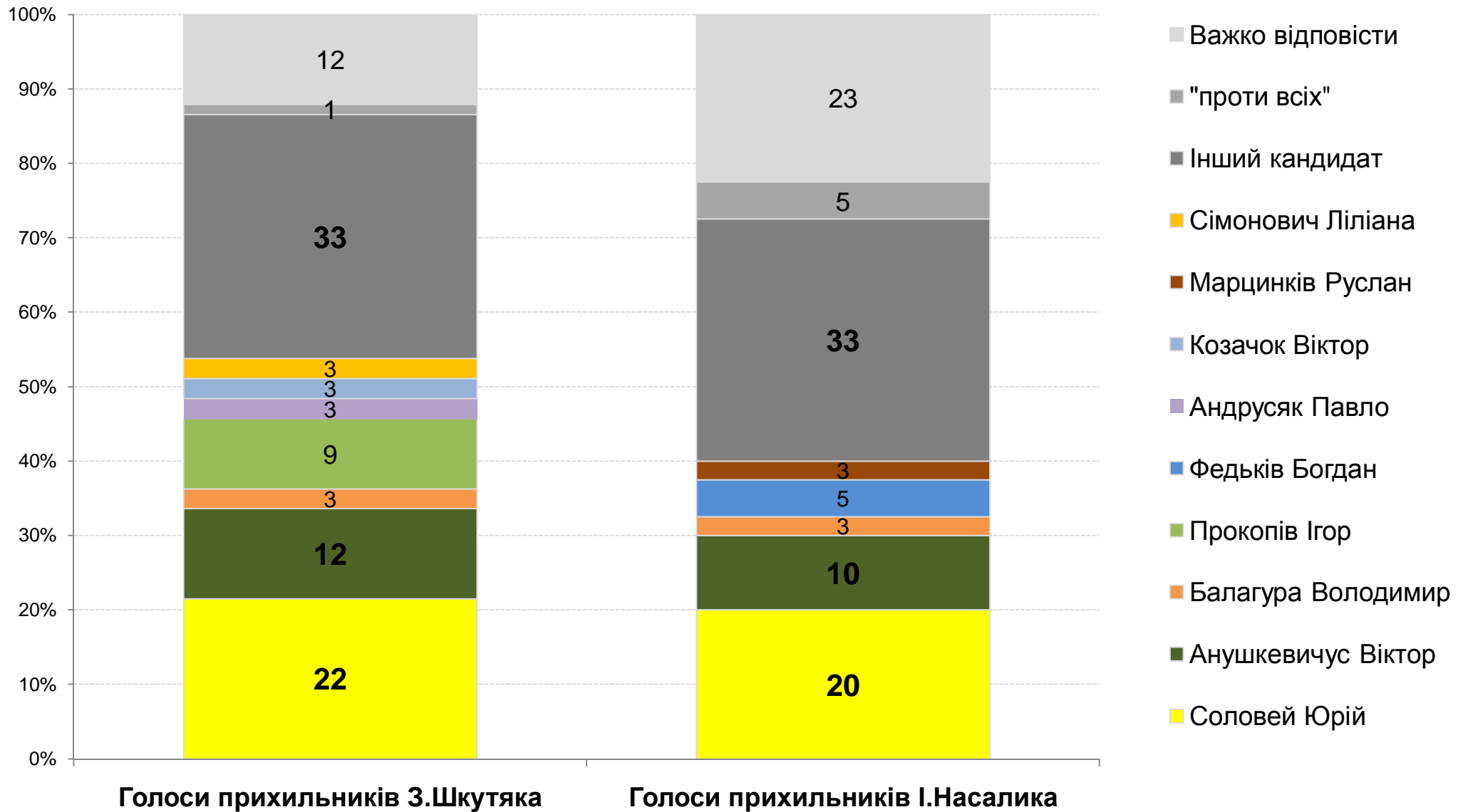


Електоральні наслідки зняття кандидатів І.Насалика та З.Шкутяка

Рейтинги на посаду міського голови + І.Насалик та З.Шкутяк



■ Перетоки голосів прихильників І.Насалика та З.Шкутяка



Критерії вибору

Критерії вибору кандидата в мери

Назвіть три найголовніші для Вас критерії вибору кандидата на посаду міського голови Івано-Франківська

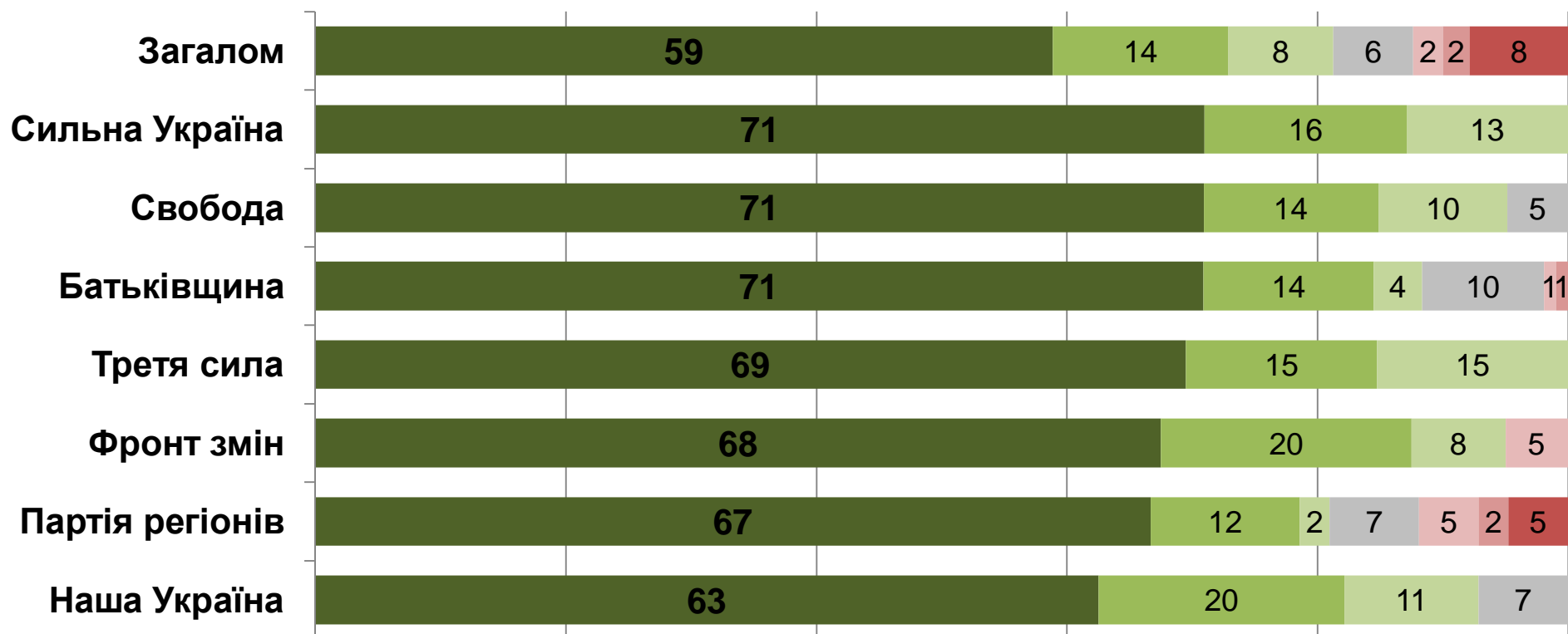


Рейтинги на виборах до міської ради

Рівень мобілізації виборців партій до міської ради

31 жовтня 2010 року відбуватимуться вибори міського голови та міської ради Івано-Франківська. Скажіть будь-ласка, чи візьмете Ви участь у цих виборах?

- Абсолютно точно братиму участь у виборах
- Вірогідність моєї участі у виборах висока
- Скоріше братиму участь у виборах, хоча й не виключаю, що можу передумати
- Важко сказати чи братиму участь у цих виборах чи ні
- Скоріше не братиму участь у виборах, хоча й не виключаю, що можу передумати
- Вірогідність моєї неучасті у виборах висока
- Абсолютно точно не братиму участь у виборах



Рейтинги партій: Івано-Франківська міська рада



ЕЛЕКТОРАЛЬНА КАРТА: рейтинги серед тих, хто піде на вибори

вибори міського голови

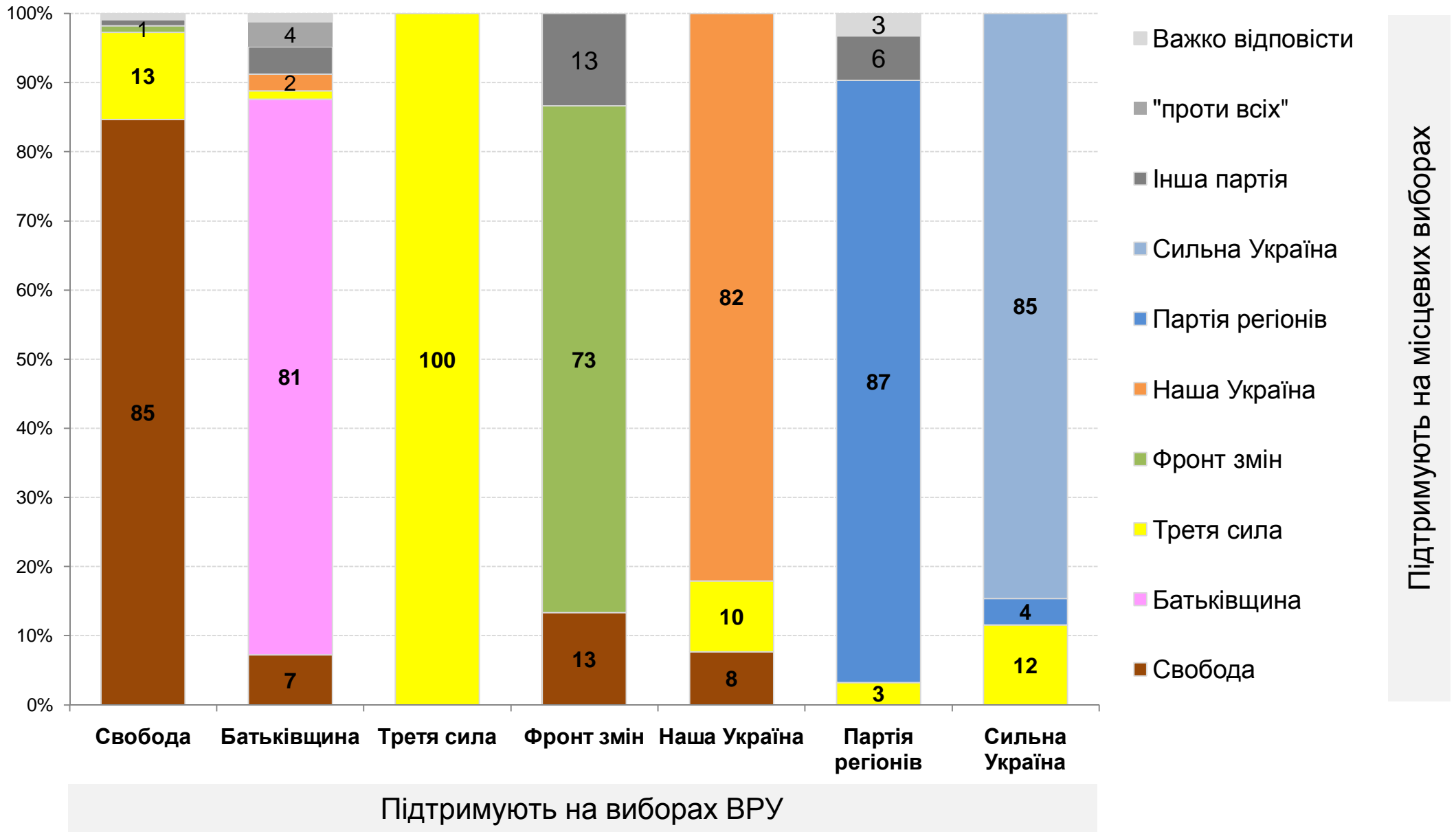


вибори до міської ради



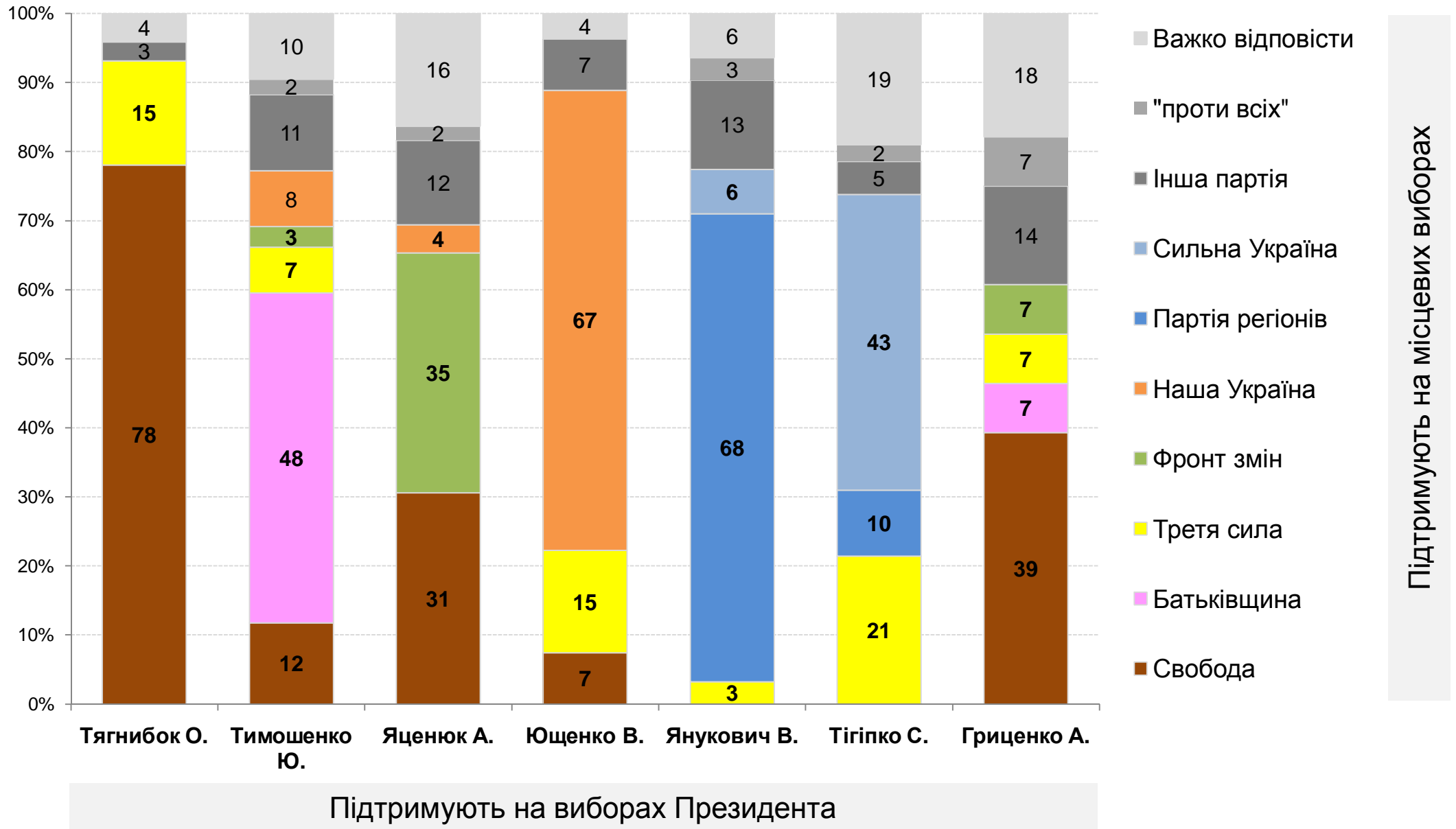
■ Порівняння симпатій на виборах ВРУ і місцевих виборах*

* Серед респондентів, які точно братимуть участь у виборах



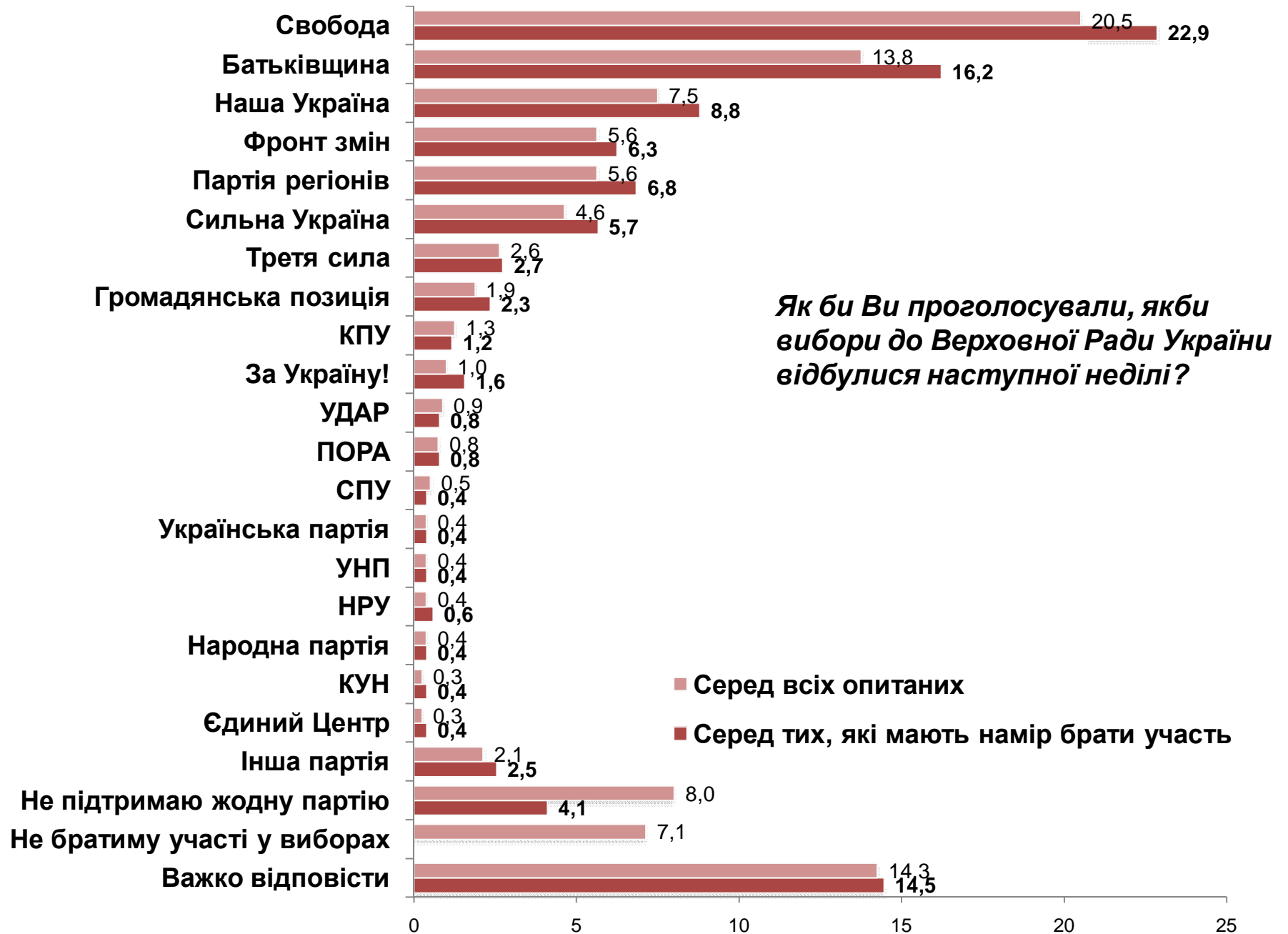
Порівняння симпатій на виборах Президента і місцевих виборах*

* Серед респондентів, які точно братимуть участь у виборах



Національні рейтинги

Рейтинги партій: Верховна Рада Україна



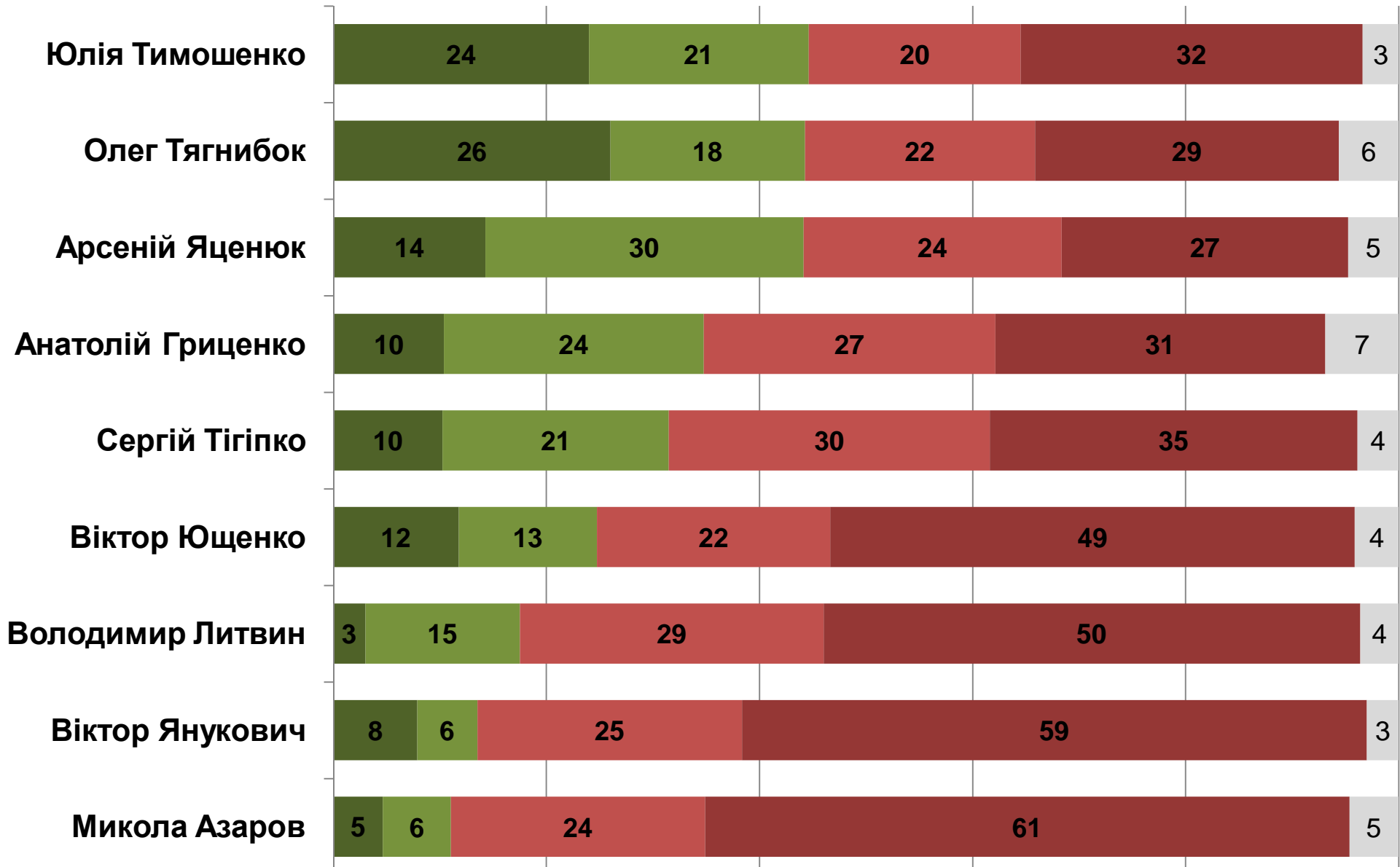
■ Президентські рейтинги



Довіра до політиків

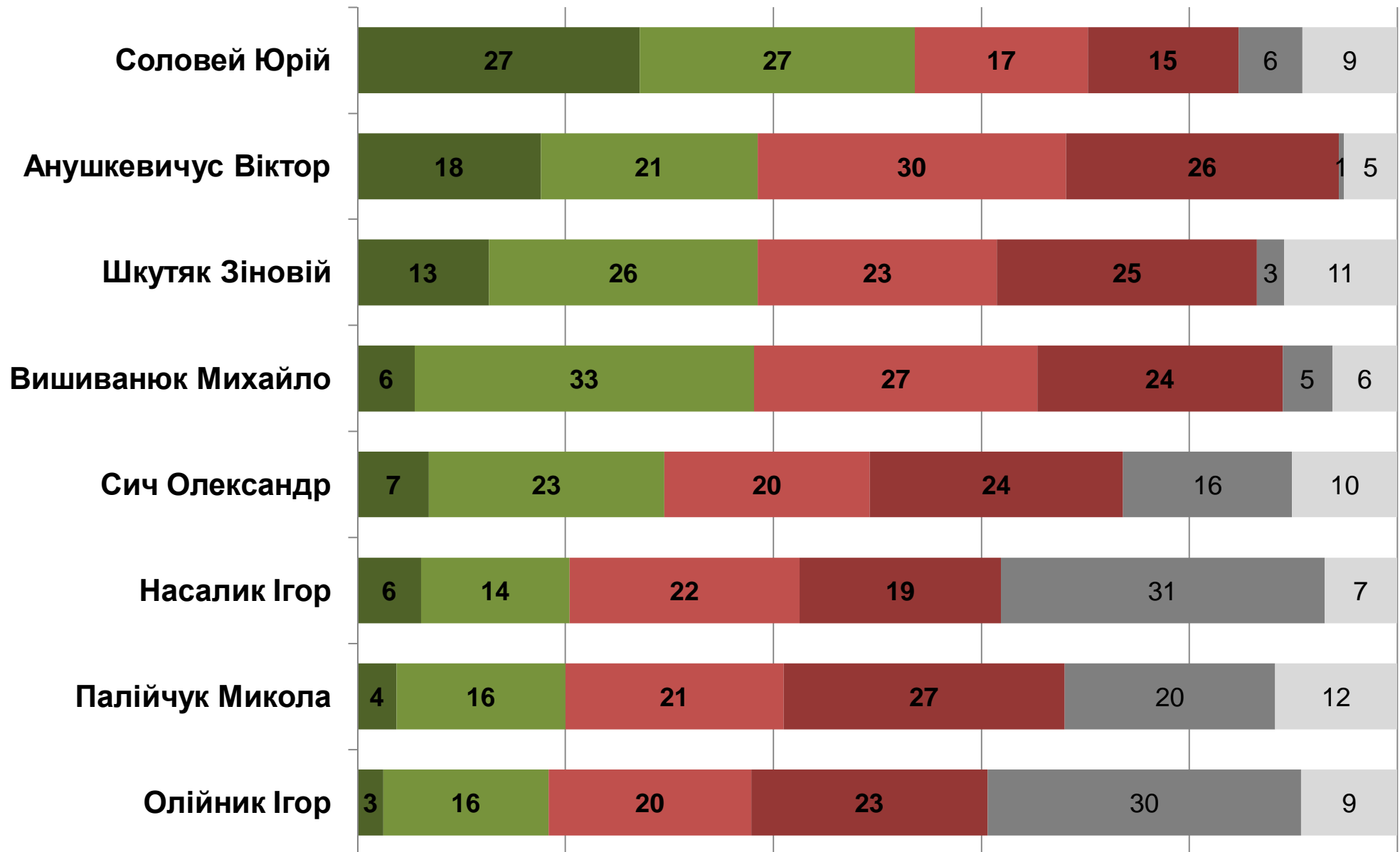
Рівень довіри до політиків національного рівня

■ Цілком довіряю
 ■ Швидше довіряю
 ■ Швидше не довіряю
 ■ Зовсім не довіряю
 ■ Важко відповісти

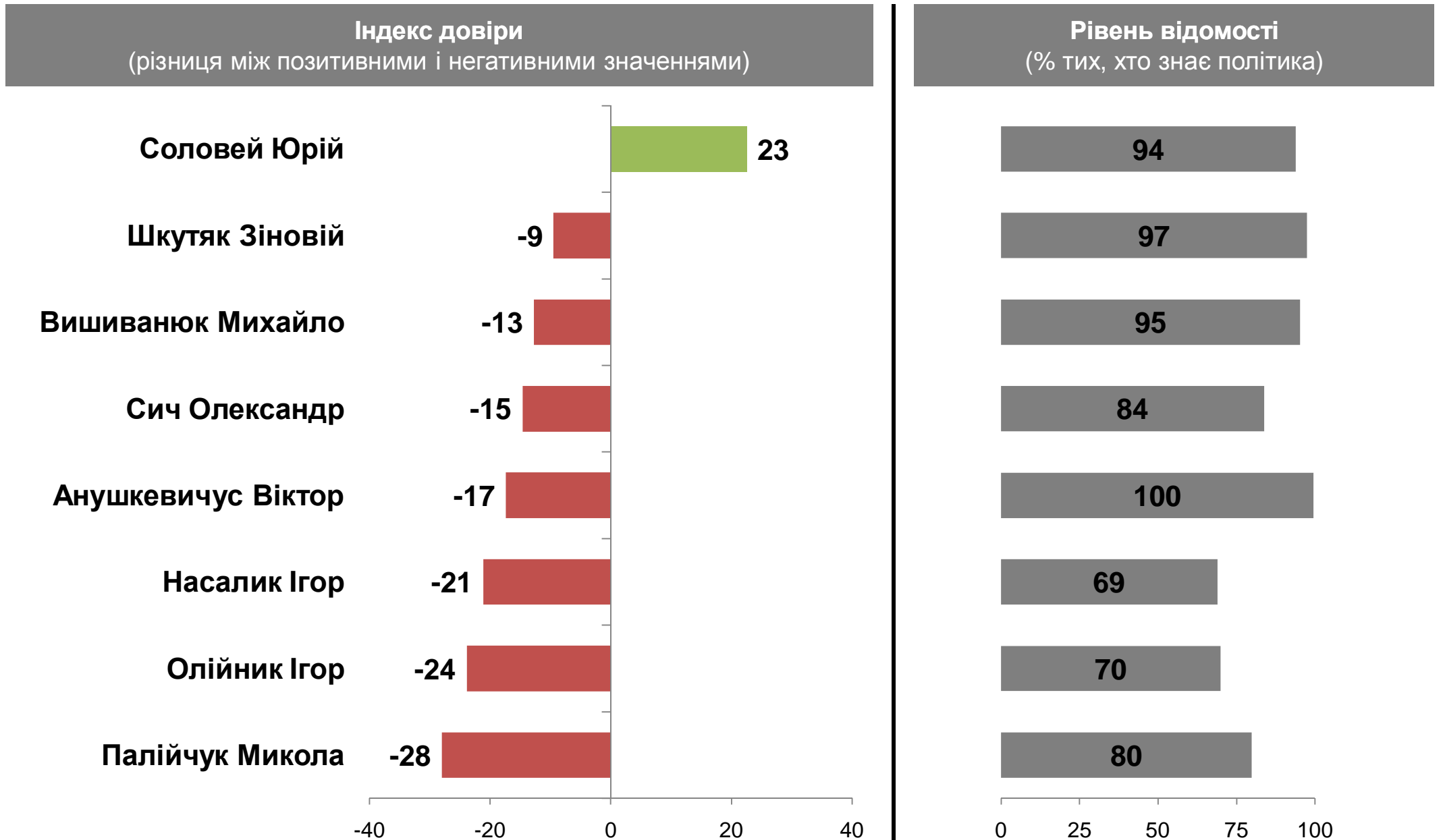


Рівень довіри до політиків місцевого рівня

Цілком довіряю Швидше довіряю Швидше не довіряю Зовсім не довіряю Не знаю такого Важко відповісти



Індекси довіри та відомості політиків місцевого рівня



Соціологічна група «Рейтинг» спеціалізується на проведенні різних соціологічних досліджень із дотриманням усіх міжнародних стандартів, затверджених кодексами ESOMAR та WAPOR.

Зокрема, на постійній основі здійснює загальнонаціональні та регіональні політичні, тематичні, маркетингові та медіа дослідження.

тел.: +380 (44) 353-99-07
тел.: +380 (32) 224-88-60
info@ratinggroup.com.ua
www.ratinggroup.com.ua



Всі права на матеріал належать соціологічній групі «Рейтинг» © 2007-2010