

Рейтинги партій і політиків

Соціологічна група "Рейтинг"
вересень 2012



Методологія

Аудиторія дослідження:

населення України віком від 18 років і старші

Вибіркова сукупність:

1200 респондентів

Метод дослідження:

особисте формалізоване інтерв'ю з опитувальником (face to face)

Помилка репрезентативності дослідження (з ймовірністю 0,95):

*для значень близьких до 50% похибка становить **не більше 2,8%**, для значень близьких до 30% - не більше 2,6%, для значень близьких до 10% - не більше 1,7%.*

Терміни проведення дослідження:

1-11 вересня 2012р.

Розподіл областей:

Захід	<i>Волинська, Закарпатська, Івано-Франківська, Львівська, Рівненська, Тернопільська, Хмельницька, Чернівецька</i>
Центр	<i>Вінницька, Кіровоградська, Полтавська, Черкаська, м. Київ, Київська, Житомирська, Сумська, Чернігівська</i>
Південь	<i>АР Крим, Одеська, Херсонська, Запорізька, Миколаївська, м. Севастополь</i>
Схід	<i>Дніпропетровська, Харківська, Донецька, Луганська</i>

Резюме

Згідно з результатами дослідження, проведеного Соціологічною групою «Рейтинг», якби вибори до Верховної Ради України відбувалися на початку вересня 2012 року, то **40% опитаних однозначно взяли б у них участь**, ще 34% – скоріше взяли б участь. Найвищий рівень мобілізації фіксується на Заході та в Центрі країни. Серед прихильників партій найбільшу готовність брати участь у виборах висловили симпатички Свободи, Партії регіонів, Батьківщини та КПУ. Найнижча готовність – серед «невизначених» та прихильників партії Н.Королевської «Україна – Вперед!».

РЕЗУЛЬТАТИ:

Якби вибори до Верховної Ради України відбувалися на початку вересня 2012 року **перемогу здобула б Партія регіонів**, яку підтримують 26,3% опитаних, які мають намір брати участь у виборах. Дещо менше (22,6%) опитаних проголосували б за Батьківщину. 12% підтримують партію УДАР В.Кличка, 10,8% – за Комуністичну партію, по 4,1% – Свободу, 3,7% – партію Н.Королевської «Україна – Вперед!». Ще близько 1% виборців підтримали б Нашу Україну, 0,6% – Радикальну партію О.Ляшка. Решту партій – понад 2%, не визначились – 16,6%.

ТЕНДЕНЦІЇ:

- Останні кілька місяців стабільно додає Партія регіонів: з 20% – у липні до 25% – у серпні та до 26% – у вересні. Також дещо додали партія УДАР та Комуністична партія.
- Натомість рейтинги Батьківщини, які були стабільні протягом цього періоду, у вересні зменшились з 26 до 23%. Не демонструють тенденцій до росту партія Свобода та «Україна – Вперед!». За останній місяць дещо зросла кількість «невизначених» – з 15 до 17%.
- Таким чином, якщо у серпні розрив між Партією регіонів та Батьківщиною становив +2 на користь опозиції, то у вересні – вже +3 на користь Партії регіонів.

- За Об'єднану опозицію ВО Батьківщина готові голосувати близько 40% виборців Заходу, чверть – Центру, кожен десятий – на Сході і Півдні.
- Партія регіонів має найвищу підтримку на Сході і Півдні (понад 40%), кожен п'ятий підтримує її в Центрі, кожен десятий – на Заході. Комуністи додали майже вдвічі в Центрі, де їх підтримує кожен десятий, найбільша підтримка КПУ залишається на Півдні та Сході, де їх підтримує майже кожен п'ятий виборець.
- УДАР найбільше підтримують на Заході та в Центрі, також партія додала на Півдні та Сході.
- Партію Н.Королевської «Україна – Вперед!» стабільно більше підтримують в Центрі, Свободу – на Заході.
- «Невизначених» стабільно фіксується більше на Сході країни, там же, найменше охочих голосувати на виборах 28 жовтня 2012 року.

Якби вибори Президента України відбувалися на початку вересня 2012 року **перемогу у I турі виборів здобув б В.Янукович**, якого підтримують 25,9% опитаних, які мають намір брати участь у виборах.

14% опитаних проголосували б за Ю.Тимошенко, 9,6% підтримують В.Кличка, 8,5% – А.Яценюка, 7,8 – П.Симоненка, 3% – Н.Королевську, 2,9% – О.Тягнибока, 2,1% – С.Тігіпка, 1,9% – А.Гриценка, 1,1% – В.Ющенко, 0,9% – В.Литвина. Ще понад 2% підтримали б іншого кандидата, маже 6% – не підтримали б жодного з кандидатів, не визначились – 14,1%.

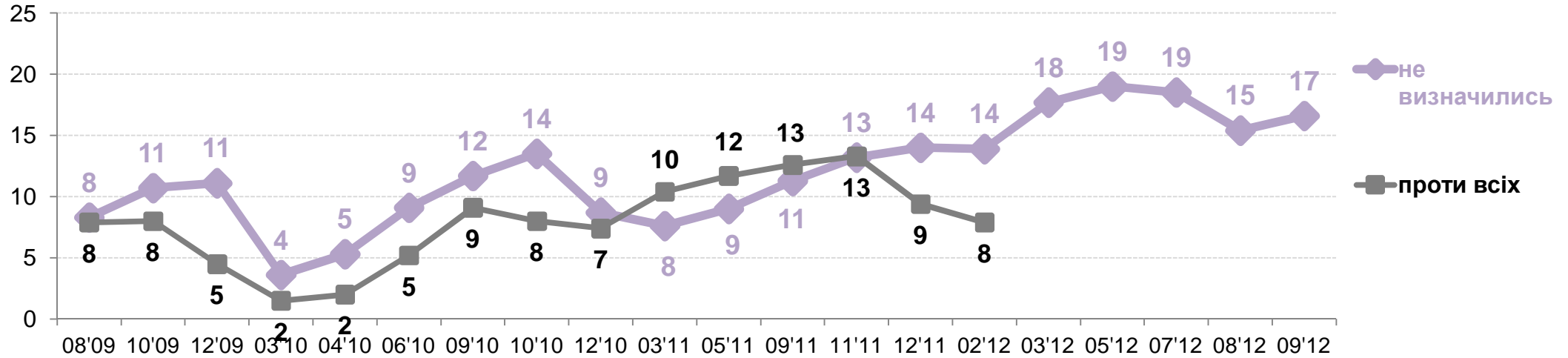
Вибори Верховної Ради

Усі нижче приведені показники розраховані, виходячи з відповідей респондентів, які мають намір брати участь у виборах

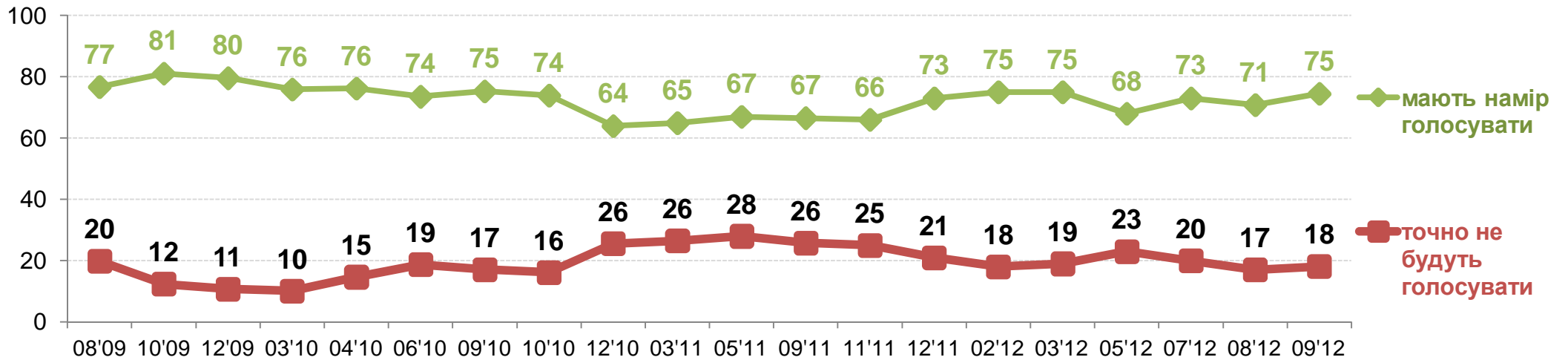
Динаміка «протестних» електоральних показників

Показники «ПРОТИ ВСІХ» та «НЕ ВИЗНАЧИЛИСЬ»

(лише респонденти, які мають намір брати участь у виборах)



АКТИВНІСТЬ ВИБОРЦІВ

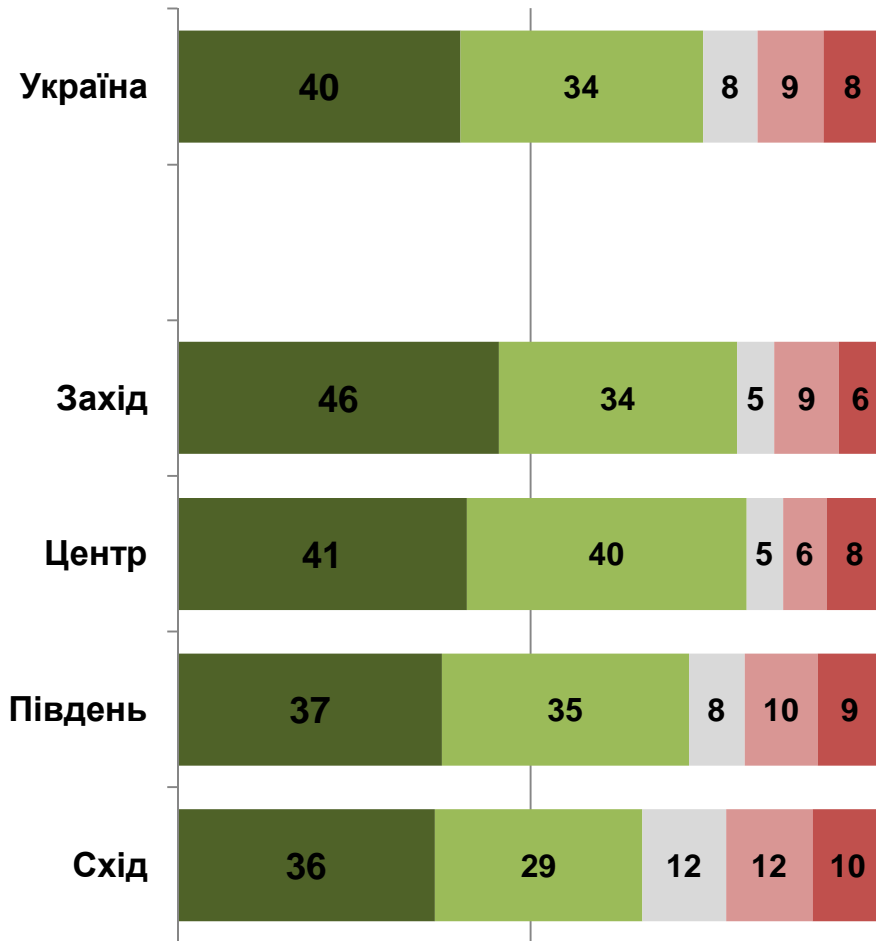


Активність виборців

Чи братимете Ви участь у виборах до Верховної Ради, якщо вони відбудуться найближчої неділі?

■ Однозначно так
 ■ Скоріше так
 ■ Важко відповісти
 ■ Скоріше ні
 ■ Однозначно ні

Регіони



Політичні симпатії



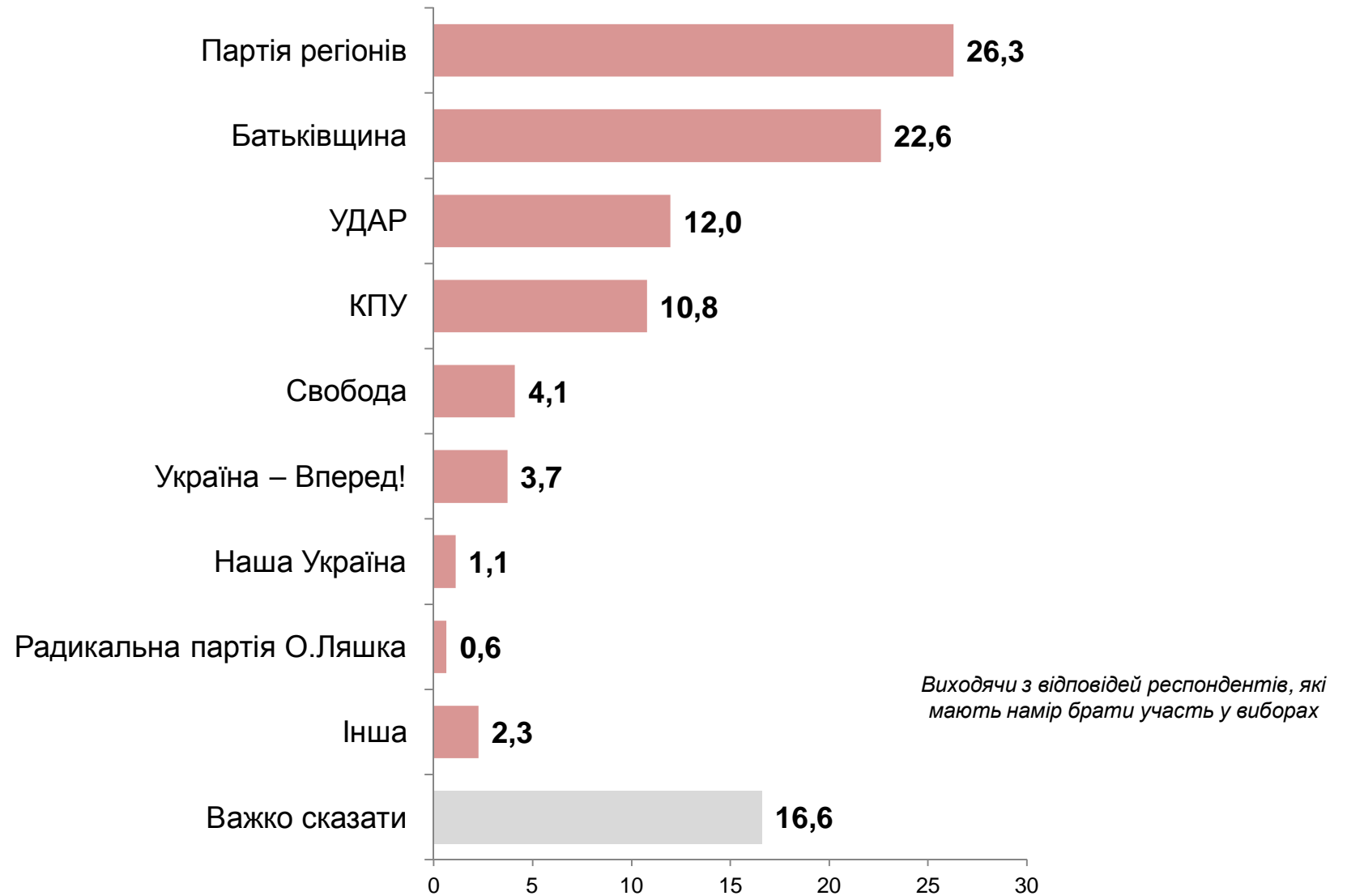
Рейтинги партій на виборах Верховної Ради

Як би Ви проголосували, якщо б вибори до Верховної Ради відбулися наступної неділі?

	Серед всіх опитаних	Серед тих, хто має намір взяти участь у виборах
Партія регіонів	21,5	26,3
Батьківщина	18,6	22,6
УДАР	9,9	12,0
КПУ	9,1	10,8
Свобода	3,3	4,1
Україна – Вперед!	3,1	3,7
Наша Україна	0,9	1,1
Радикальна партія О.Ляшка	0,5	0,6
Інша	2,0	2,3
Не братимуть участі у виборах	13,8	–
Важко сказати	17,2	16,6

Рейтинги партій на виборах Верховної Ради

Як би Ви проголосували, якщо б вибори до Верховної Ради відбулися наступної неділі?



Рейтинги партій на виборах Верховної Ради: регіони

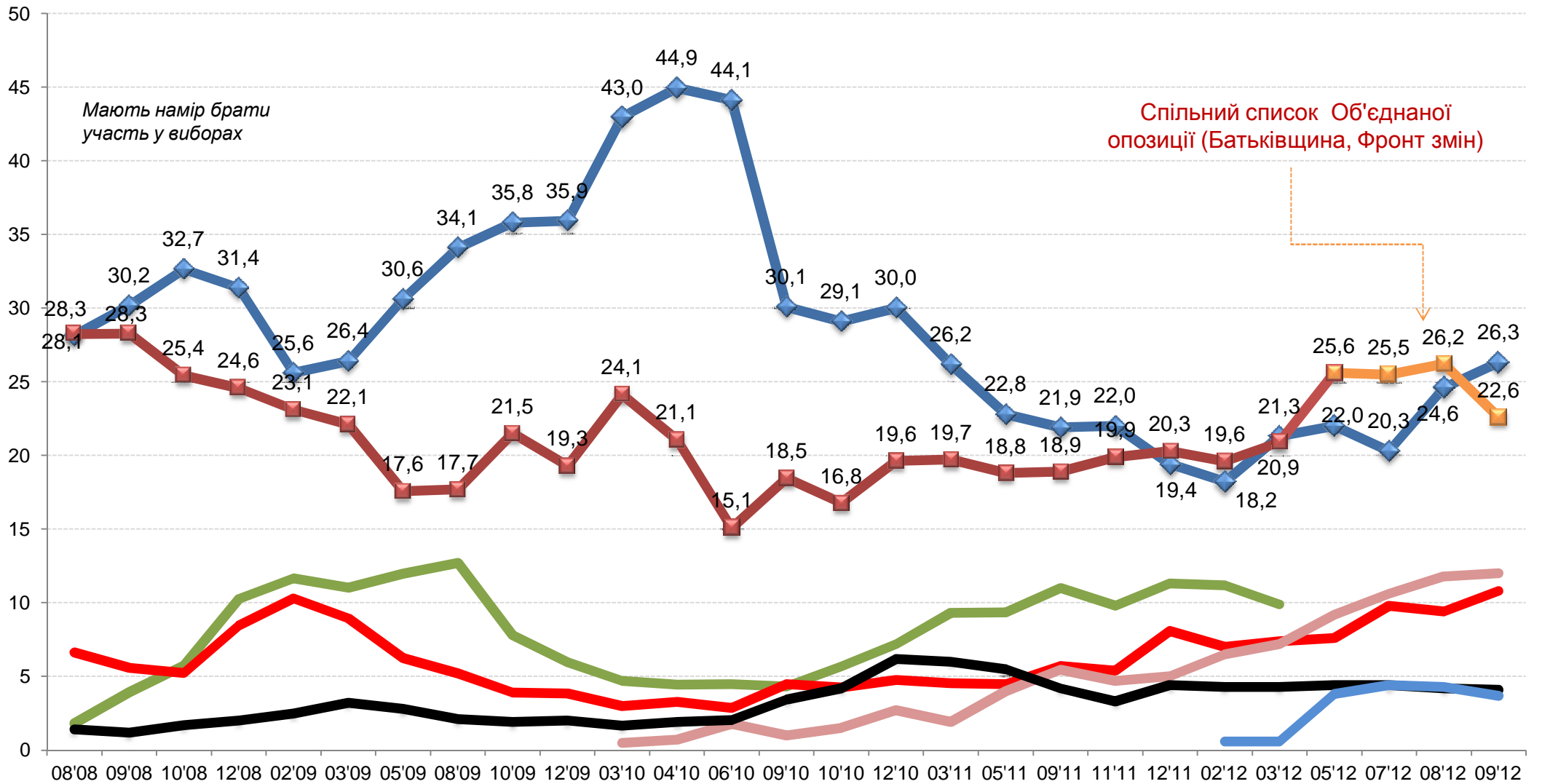
Як би Ви проголосували, якщо б вибори до Верховної Ради відбулися наступної неділі?

	УКРАЇНА	Захід	Центр	Схід	Південь
Партія регіонів	26	10	20	40	43
Батьківщина	23	39	25	10	12
УДАР	12	14	15	9	8
КПУ	11	2	10	16	18
Свобода	4	12	2	1	1
Україна – Вперед!	4	2	6	4	3
Наша Україна	1	3	1		1
Інша	3	3	4	2	3
Важко сказати	17	15	16	20	13

Виходячи з відповідей респондентів, які мають намір брати участь у виборах

Рейтинги партій: динаміка

◆ Партія регіонів
 ■ БЮТ/Батьківщина
 ■ Фронт змін
 ■ КПУ
 ■ УДАР
 ■ ВО Свобода
 ■ Україна - Вперед!



Рейтинги політиків

Усі нижче приведені показники розраховані, виходячи з відповідей респондентів, які мають намір брати участь у виборах

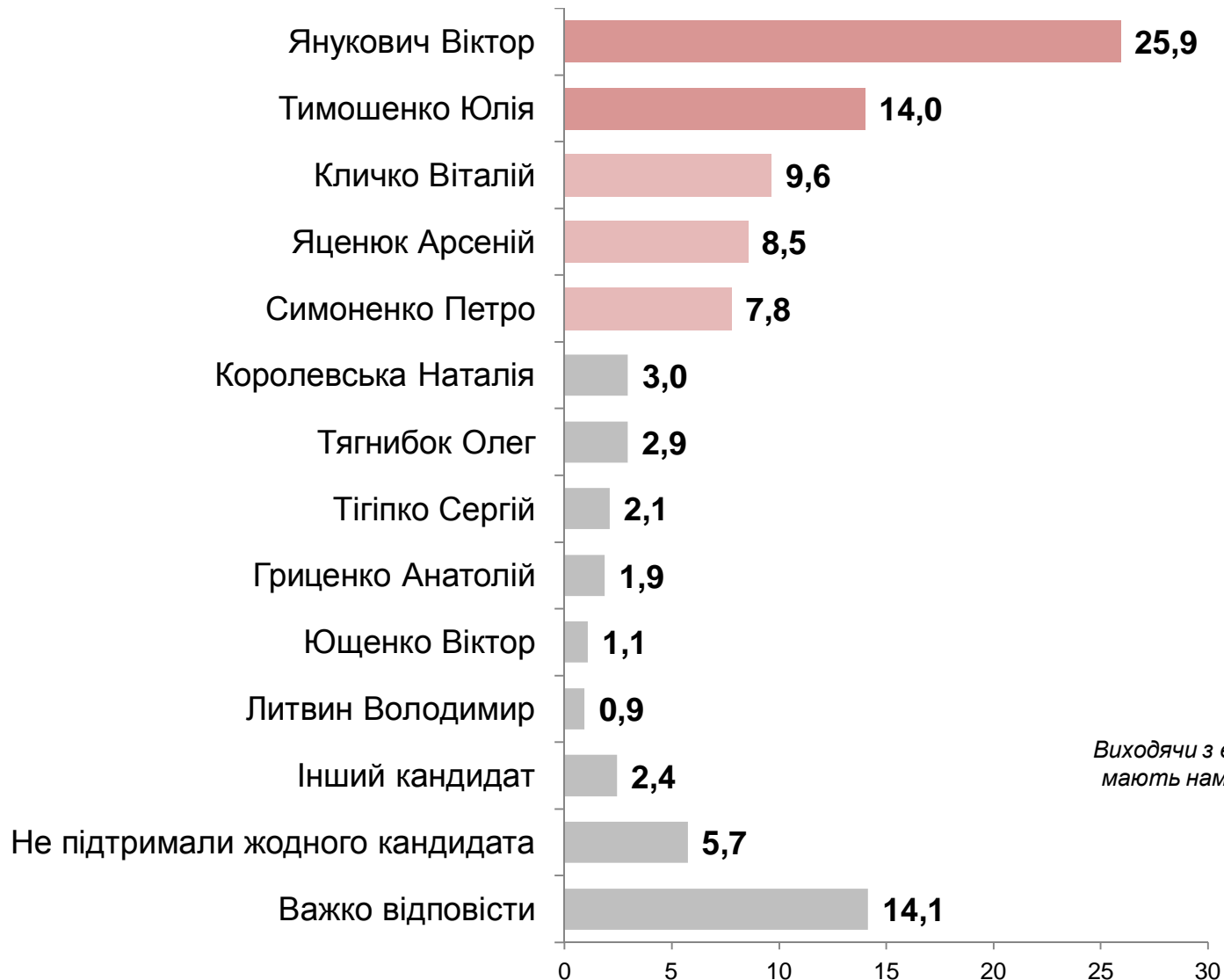
Рейтинги політиків на виборах Президента

Як Ви би проголосували, якщо б вибори Президента України відбулися наступної неділі?

	Серед всіх опитаних	Серед тих, хто має намір взяти участь у виборах
Янукович Віктор	20,1	25,9
Тимошенко Юлія	11,9	14,0
Кличко Віталій	8,6	9,6
Яценюк Арсеній	7,0	8,5
Симоненко Петро	6,0	7,8
Королевська Наталія	2,6	3,0
Тягнибок Олег	2,4	2,9
Тігіпко Сергій	1,8	2,1
Гриценко Анатолій	1,5	1,9
Ющенко Віктор	0,9	1,1
Литвин Володимир	0,8	0,9
Інший кандидат	2,4	2,4
Не підтримали жодного кандидата	7,5	5,7
Не братимуть участі у виборах	10,1	–
Важко відповісти	16,3	14,1

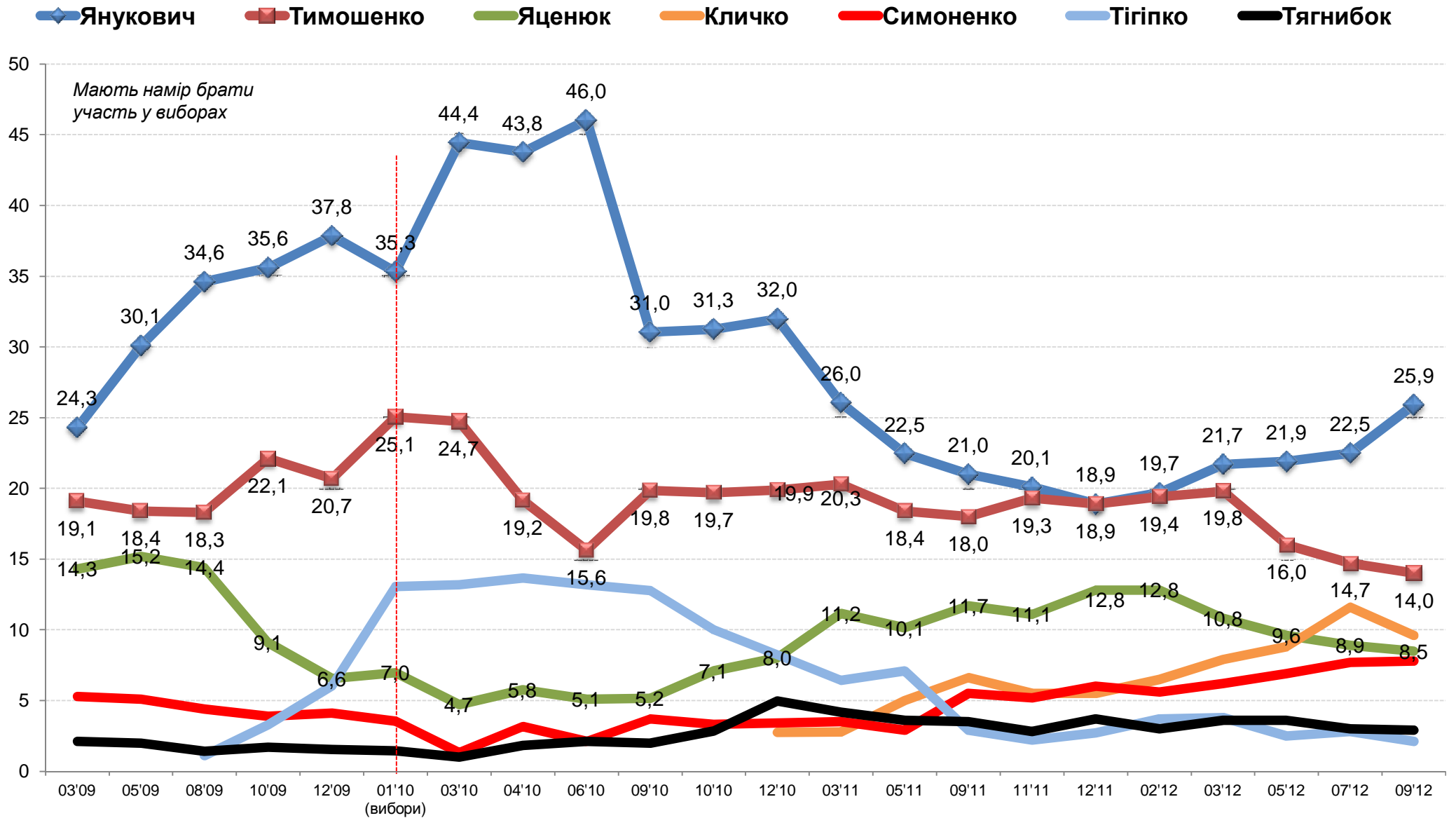
Рейтинги політиків на виборах Президента

Як Ви би проголосували, якщо б вибори Президента України відбулися наступної неділі?



Виходячи з відповідей респондентів, які мають намір брати участь у виборах

Рейтинги політиків: динаміка



Соціологічна група «Рейтинг» спеціалізується на проведенні різних соціологічних досліджень із дотриманням усіх міжнародних стандартів, затверджених кодексами ESOMAR та WAPOR.

Зокрема, на постійній основі здійснює загальнонаціональні та регіональні політичні, тематичні, маркетингові та медіа дослідження.

тел.: +380 (44) 353-99-07
тел.: +380 (32) 253-68-87
info@ratinggroup.com.ua
www.ratinggroup.com.ua
www.facebook.com/sociological.group.rating



Всі права на матеріал належать Соціологічній групі «Рейтинг» © 2007-2012