

Моніторинг електоральних настроїв українців

Результати опитування трьох компаній:
КМІС, Центр Разумкова та Соціологічна група «Рейтинг»

Березень 2019

Методологія

- Опитування проведено силами трьох компаній: **Київським міжнародним інститутом соціології, Українським центром економічних та політичних досліджень ім. О.Разумкова та Соціологічною групою «Рейтинг»**
- Аудиторія: населення України від 18 років і старші
- Вибірка репрезентативна за віком, статтю, регіонами і типом поселення
- Вибіркова сукупність: **15000 респондентів.**
- Особисте формалізоване інтерв'ю (**face-to-face**)
- Помилка репрезентативності дослідження: **не більше 0,8%**
- Терміни проведення: **5-14 березня 2019 р.**

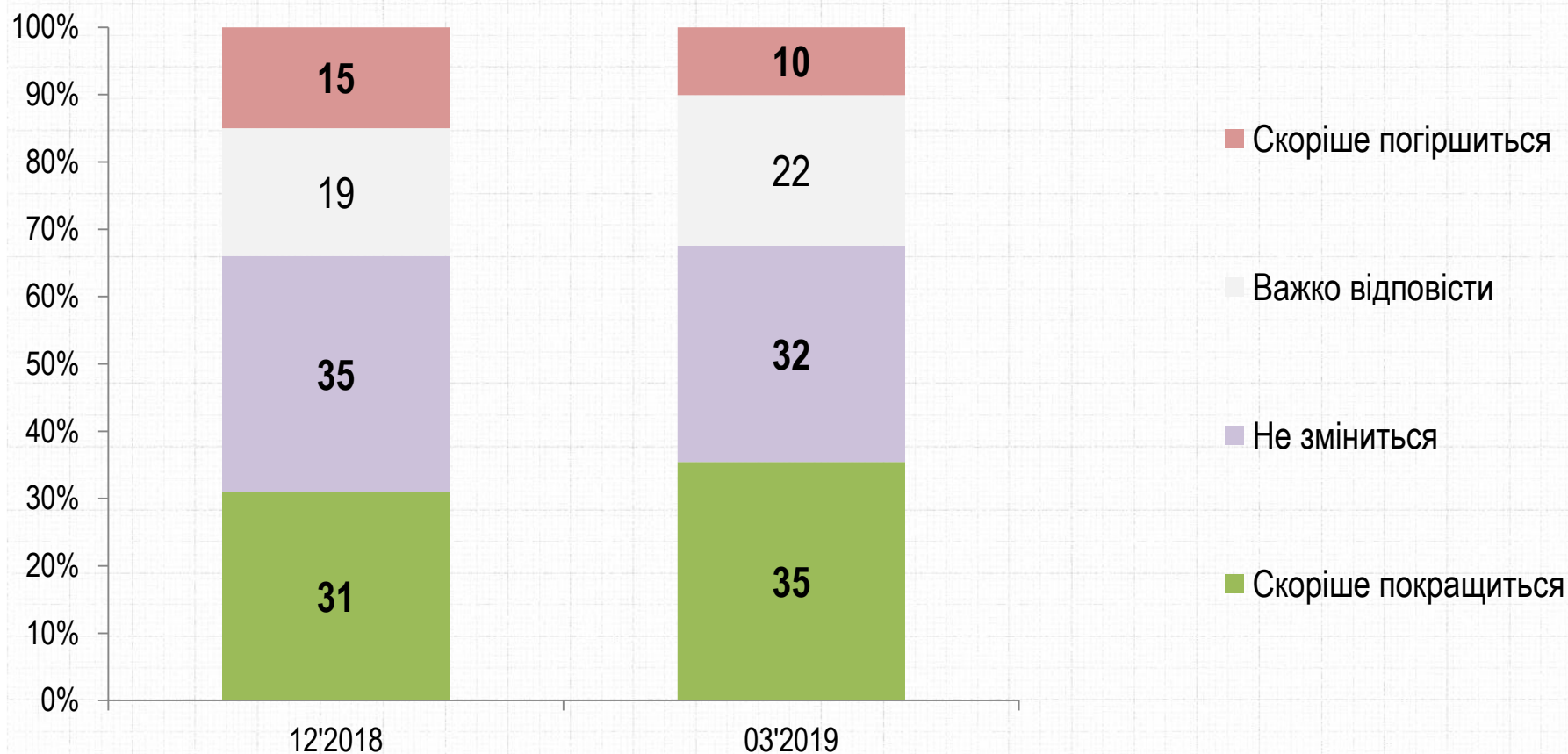


РЕЙТИНГ

Очікування від виборів

За Вашими очікуваннями як зміниться ситуація в Україні у результаті цих президентських виборів?

РЕЙТИНГ



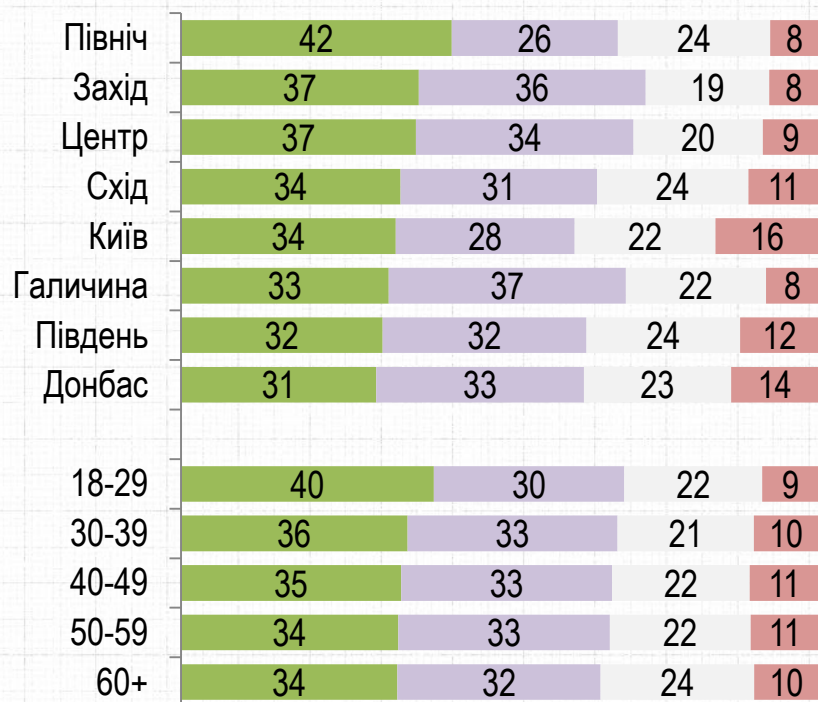
За Вашими очікуваннями як зміниться ситуація в Україні у результаті цих президентських виборів?

РЕЙТИНГ

■ Скоріше покращиться ■ Не зміниться

■ Важко відповісти ■ Скоріше погіршиться

Регіони. Вік



Кандидати

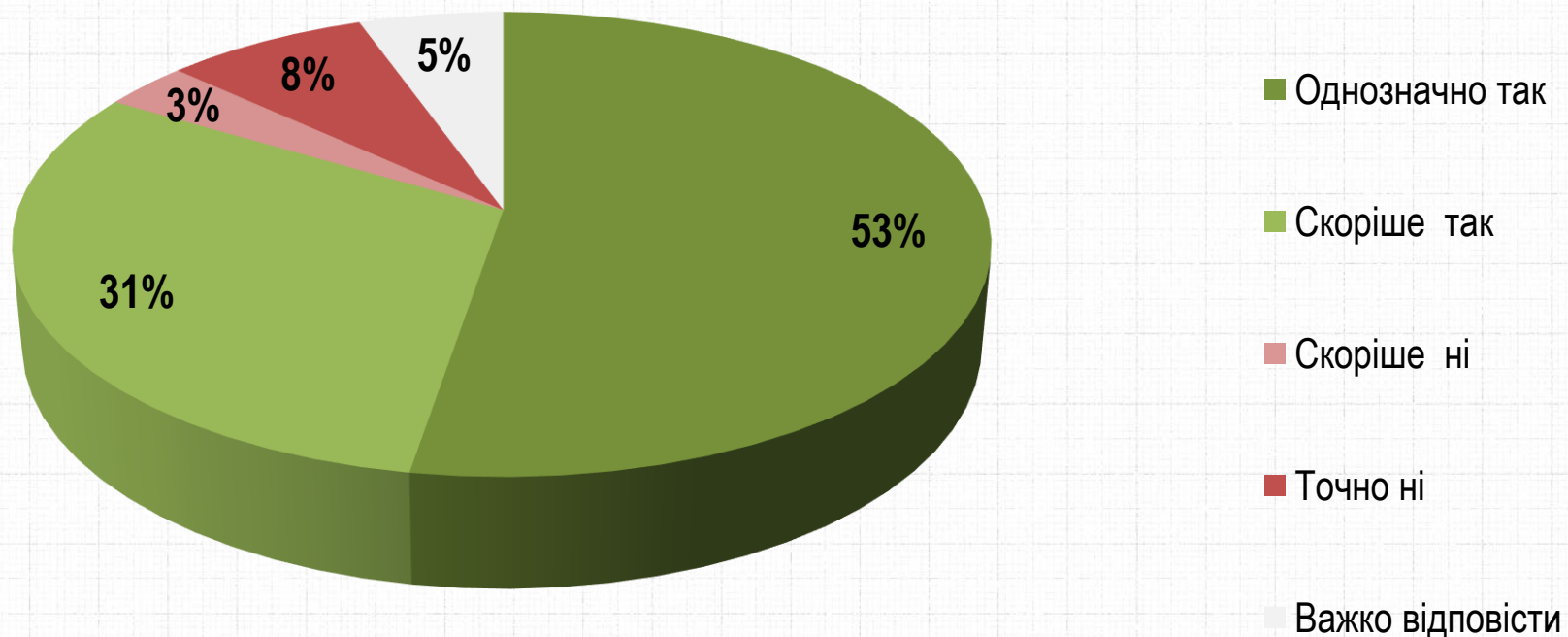


РЕЙТИНГ

Президентські рейтинги

Чи будете Ви брати участь у виборах Президента України, які відбудуться 31 березня 2019 року?

РЕЙТИНГ



31 березня 2019 року відбудуться вибори Президента України. Це остаточний список кандидатів. За кого з них Ви проголосуєте?

РЕЙТИНГ

	Серед усіх %	Серед тих, хто має намір голосувати, %	Серед тих, хто має намір голосувати і визначився, %
Зеленський Володимир	18,9	21,6	27,7
Тимошенко Юлія	11,2	12,9	16,6
Порошенко Петро	11,1	12,7	16,4
Гриценко Анатолій	6,7	7,5	9,7
Бойко Юрій	5,8	6,5	8,4
Ляшко Олег	3,6	4,1	5,3
Вілкул Олександр	2,7	3,1	4,0
Смешко Ігор	2,5	2,9	3,7
Кошулинський Руслан	1,2	1,4	1,8
Шевченко Олександр	0,9	1,0	1,3
Мураєв Євгеній	0,7	0,8	1,0
Тарута Сергій	0,5	0,6	0,7
Наливайченко Валентин	0,4	0,5	0,6
Тимошенко Юрій	0,3	0,3	0,3
Безсмертний Роман	0,2	0,2	0,3
Богомолець Ольга	0,2	0,2	0,3
Дерев'янка Юрій	0,2	0,2	0,2
Каплін Сергій	0,1	0,1	0,2
Богословська Інна	0,1	0,1	0,2
Кива Ілля	0,1	0,1	0,2
Мороз Олександр	0,1	0,1	0,1
Добродомов Дмитро	0,1	0,1	0,1
Балашов Геннадій	0,1	0,1	0,1
Бондар Віктор	0,1	0,1	0,1
Купрій Віталій	0,1	0,1	0,1
Скоцик Віталій	0,1	0,1	0,1
Інший зареєстрований	0,3	0,3	0,4
Важко відповісти	23,4	22,3	
Не брали б участі	8,3		

31 березня 2019 року відбудуться вибори Президента України. Це остаточний список кандидатів. За кого з них Ви проголосуєте?

РЕЙТИНГ

% від усіх респондентів

	Рейтинг	КМІС	Центр Разумкова
Зеленський Володимир	19,3	18,9	18,6
Тимошенко Юлія	12,6	9,3	11,7
Порошенко Петро	11,7	9,8	11,7
Гриценко Анатолій	7,3	5,2	7,4
Бойко Юрій	6,1	5,5	5,9
Ляшко Олег	4,1	3,1	3,6
Вілкул Олександр	2,8	2,3	3,1
Смешко Ігор	2,5	2,4	2,5
Кошулинський Руслан	1,1	1,0	1,4
Шевченко Олександр	1,1	0,6	1,1
Мураєв Євгеній	0,8	0,4	0,9
Тарута Сергій	0,9	0,2	0,5
Наливайченко Валентин	0,5	0,3	0,4
Тимошенко Юрій	0,3	0,3	0,2
Богомолець Ольга	0,3	0,1	0,3
Безсмертний Роман	0,2	0,1	0,3
Дерев'янка Юрій	0,3	0,0	0,1
Богословська Інна	0,1	0,1	0,2
Добродомов Дмитро	0,1	0,1	0,2
Каплін Сергій	0,1	0,1	0,2
Кива Ілля	0,1	0,1	0,2
Мороз Олександр	0,1	0,0	0,2
Балашов Геннадій	0,2	0,1	0,0
Бондар Віктор	0,1	0,0	0,1
Інший зареєстрований	0,3	0,3	0,7
Не брали б участі	8,4	8,1	8,4
Важко відповісти	18,6	31,5	20,1

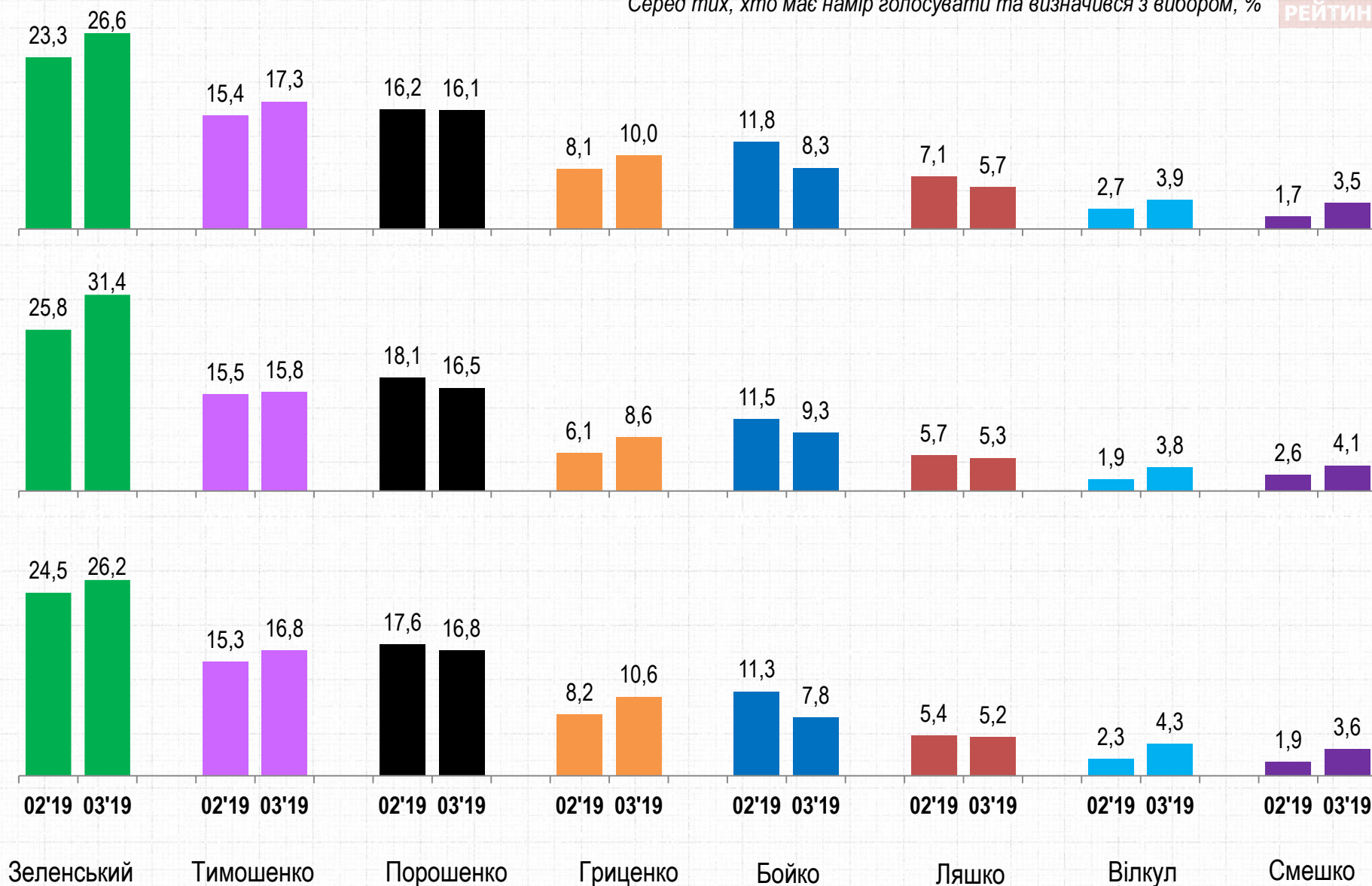
Серед тих, хто має намір голосувати та визначився з вибором, %

РЕЙТИНГ

РЕЙТИНГ

КМІС

ЦЕНТР
РАЗУМКОВА



Рейтинг кандидатів: регіони

РЕЙТИНГ

% від усіх респондентів

	Захід	Галичина	Центр	Північ	Київ	Південь	Схід	Донбас
Зеленський Володимир	19	11	20	19	17	24	22	15
Тимошенко Юлія	14	11	15	14	10	8	9	6
Порошенко Петро	14	20	13	12	16	6	5	5
Гриценко Анатолій	8	14	6	5	8	4	4	3
Бойко Юрій	3	1	4	4	4	10	9	15
Ляшко Олег	5	2	4	5	2	3	3	4
Вілкул Олександр	1		1	1	1	5	6	7
Смешко Ігор	2	3	3	3	6	1	1	3
Кошулинський Руслан	2	4	1	1	2	1		
Шевченко Олександр	2	2	1			1	1	1
Мураєв Євгеній					1	1	1	2
Тарута Сергій					1		1	2
Наливайченко Валентин	1	1		1	1			1
Тимошенко Юрій								
Богомолець Ольга								1
Безсмертний Роман					1			1
Дерев'янко Юрій		1						
Богословська Інна								1
Добродомов Дмитро								
Каплін Сергій								
Кива Ілля								
Мороз Олександр								
Балашов Геннадій					1			
Інший зареєстрований			1	1	0	1		1
Не брали б участі	7	6	6	7	10	13	9	12
Важко відповісти	21	24	24	26	20	21	26	20

Рейтинги кандидатів: вік, стать

% від усіх респондентів

РЕЙТИНГ

	18-29	30-39	40-49	50-59	60+	Чоловіки	Жінки
Зеленський Володимир	38	25	18	12	7	20	18
Тимошенко Юлія	6	8	10	14	16	8	14
Порошенко Петро	8	10	13	12	12	12	10
Гриценко Анатолій	4	5	6	9	9	8	6
Бойко Юрій	2	3	5	7	10	6	6
Ляшко Олег	2	3	3	3	5	3	4
Вілкул Олександр	1	2	3	3	4	2	3
Смешко Ігор	1	1	3	3	4	3	2
Кошулинський Руслан	1	2	2	1	1	2	1
Шевченко Олександр	1	1	1	1	1	1	1
Мураєв Євгеній		1	1	1	1	1	1
Тарута Сергій	1		1	1		1	
Наливайченко Валентин			1			1	
Тимошенко Юрій							
Богомолець Ольга							
Безсмертний Роман							
Дерев'янка Юрій							
Богословська Інна							
Добродомов Дмитро							
Каплін Сергій							
Кива Ілля							
Мороз Олександр							
Балашов Геннадій							
Інший зареєстрований	1		1	1			1
Не брали б участі	10	10	9	7	6	9	8
Важко відповісти	23	26	24	24	22	22	25

А за кого з кандидатів Ви не проголосуєте за жодних обставин?

РЕЙТИНГ

ДОВІЛЬНА КІЛЬКІСТЬ ВІДПОВІДЕЙ

	Серед усіх %	Серед тих, хто має намір голосувати, %
Порошенко Петро	47,4	49,3
Тимошенко Юлія	27,5	28,5
Бойко Юрій	18,9	20,1
Ляшко Олег	16,7	17,6
Зеленський Володимир	13,3	14,0
Вілкул Олександр	10,3	11,1
Мураєв Євгеній	5,1	5,3
Насіров Роман	4,7	4,9
Мороз Олександр	4,7	4,8
Гриценко Анатолій	4,5	4,5
Кива Ілля	4,1	4,1
Богословська Інна	3,8	3,8
Тимошенко Юрій	3,3	3,4
Тарута Сергій	2,9	2,9
Кошулинський Руслан	2,7	2,8
Каплін Сергій	2,4	2,3
Богомолець Ольга	2,2	2,1
Наливайченко Валентин	2,1	2,0
Бондар Віктор	1,9	1,8
Безсмертний Роман	1,8	1,7
Шевченко Олександр	1,8	1,7
Балашов Геннадій	1,6	1,6
Важко відповісти	21,5	16,7

А за кого з кандидатів Ви не проголосуєте за жодних обставин?

ДОВІЛЬНА КІЛЬКІСТЬ ВІДПОВІДЕЙ. % від усіх респондентів

РЕЙТИНГ

	Рейтинг	КМІС	Центр Разумкова
Порошенко Петро	49	47	46
Тимошенко Юлія	33	25	25
Бойко Юрій	22	16	19
Ляшко Олег	19	14	16
Зеленський Володимир	17	11	12
Вілкул Олександр	12	10	9
Мураєв Євгеній	6	4	5
Мороз Олександр	6	5	4
Насіров Роман	5	5	4
Гриценко Анатолій	7	4	3
Кива Ілля	5	4	4
Богословська Інна	5	3	3
Тимошенко Юрій	4	3	2
Тарута Сергій	4	2	3
Кошулинський Руслан	4	2	2
Каплін Сергій	3	2	2
Богомолець Ольга	3	2	2
Наливайченко Валентин	3	2	2
Бондар Віктор	3	2	1
Безсмертний Роман	3	2	1
Шевченко Олександр	3	2	1
Балашов Геннадій	2	1	1
Важко відповісти	17	26	21

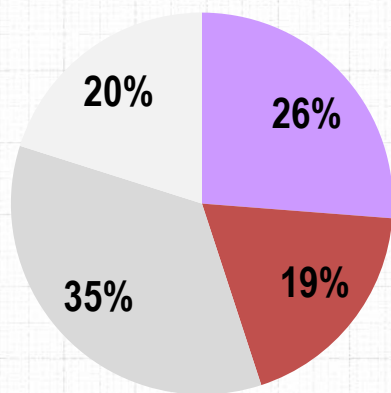
РЕЙТИНГ

Другий тур президентських виборів

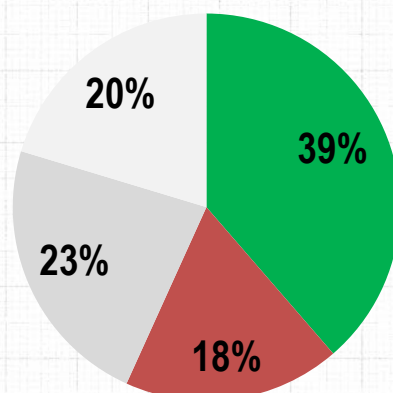
За кого Ви проголосуєте, якщо у другий тур президентських виборів вийдуть ...?

РЕЙТИНГ

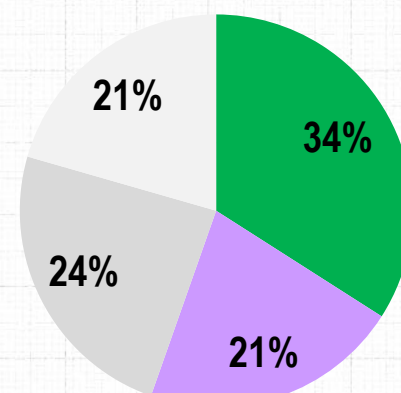
серед всіх
опитаних (%)



■ Юлія Тимошенко
■ Петро Порошенко
■ Не голосуватимуть
■ Не визначилися



■ Володимир Зеленський
■ Петро Порошенко
■ Не голосуватимуть
■ Не визначилися



■ Володимир Зеленський
■ Юлія Тимошенко
■ Не голосуватимуть
■ Не визначилися

За кого Ви проголосуєте, якщо у другий тур президентських виборів вийдуть ...?

РЕЙТИНГ

% від усіх респондентів

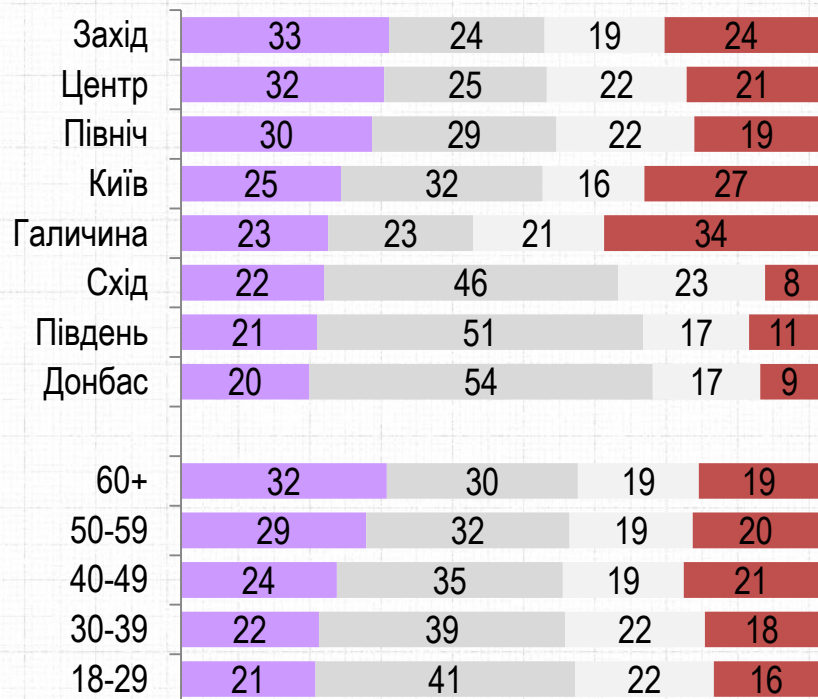
	Рейтинг	КМІС	Центр Разумкова
Петро Порошенко	20	18	19
Юлія Тимошенко	27	26	26
Не прийматиму участі у виборах	34	35	36
Важко відповісти	20	21	20
Володимир Зеленський	38	42	37
Петро Порошенко	19	17	19
Не прийматиму участі у виборах	23	21	24
Важко відповісти	20	20	21
Володимир Зеленський	33	36	32
Юлія Тимошенко	22	20	21
Не прийматиму участі у виборах	24	22	26
Важко відповісти	20	21	21

Якщо в другий тур президентських виборів вийдуть П.Порошенко та Ю.Тимошенко, за кого Ви проголосуєте?

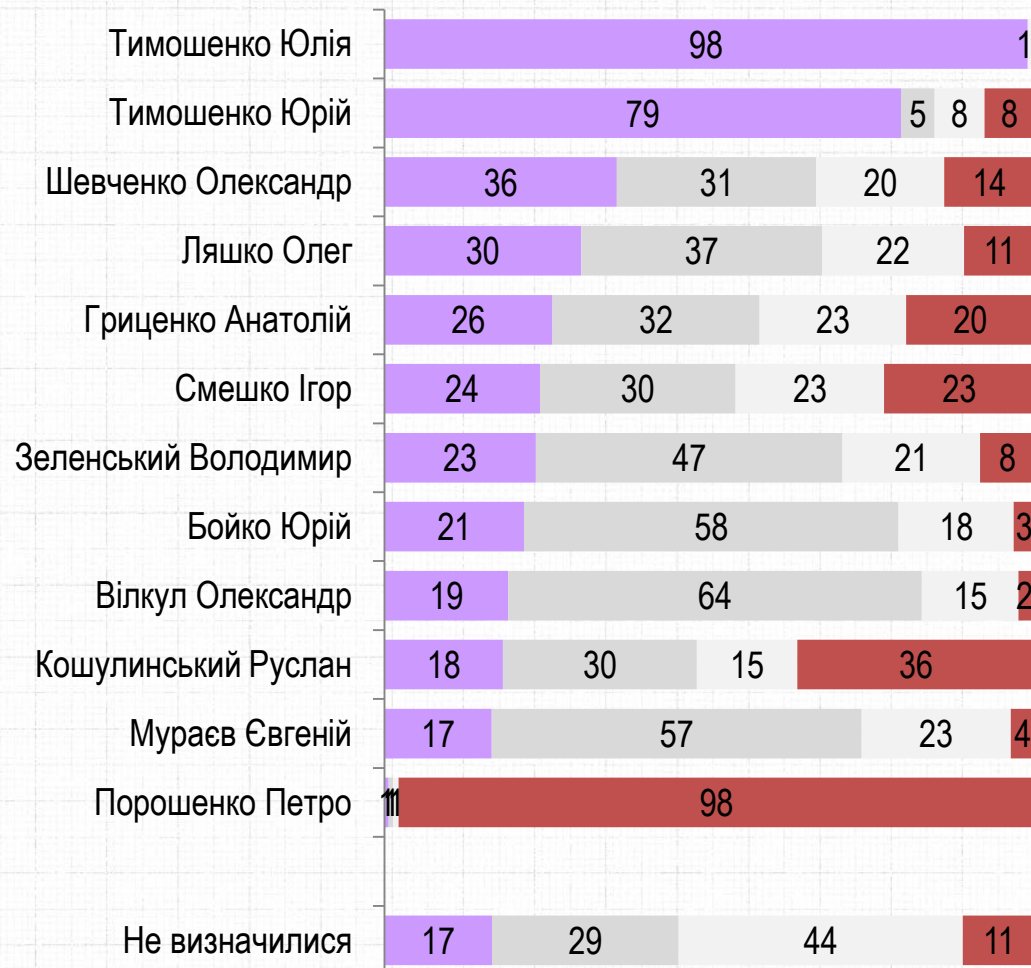
РЕЙТИНГ

- Юлія Тимошенко
- Не братиму участь
- Важко відповісти
- Петро Порошенко

Регіони. Вік



Кандидати



Якщо в другий тур президентських виборів вийдуть В.Зеленський та П.Порошенко, за кого Ви проголосуєте?

РЕЙТИНГ

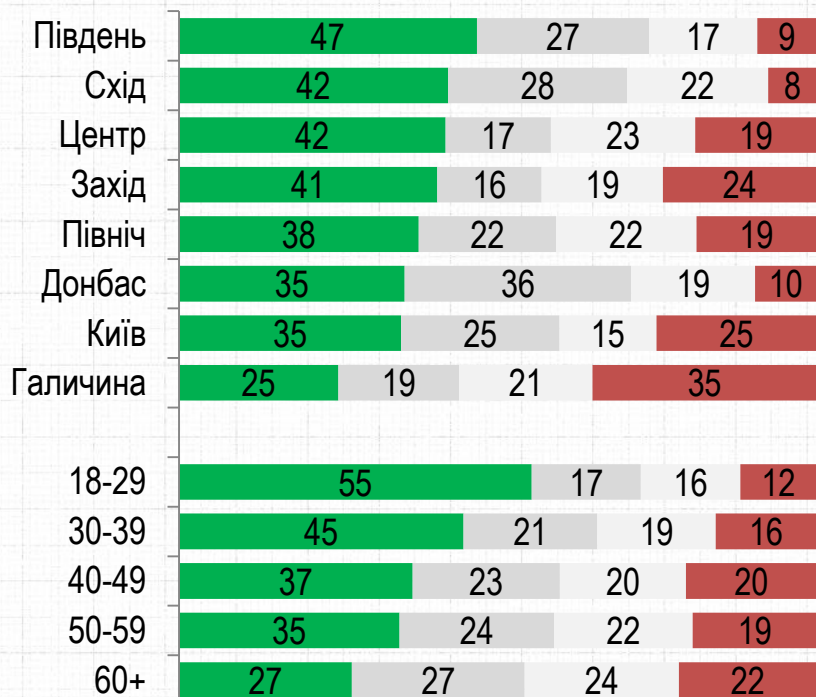
■ Володимир Зеленський

■ Не братиму участь

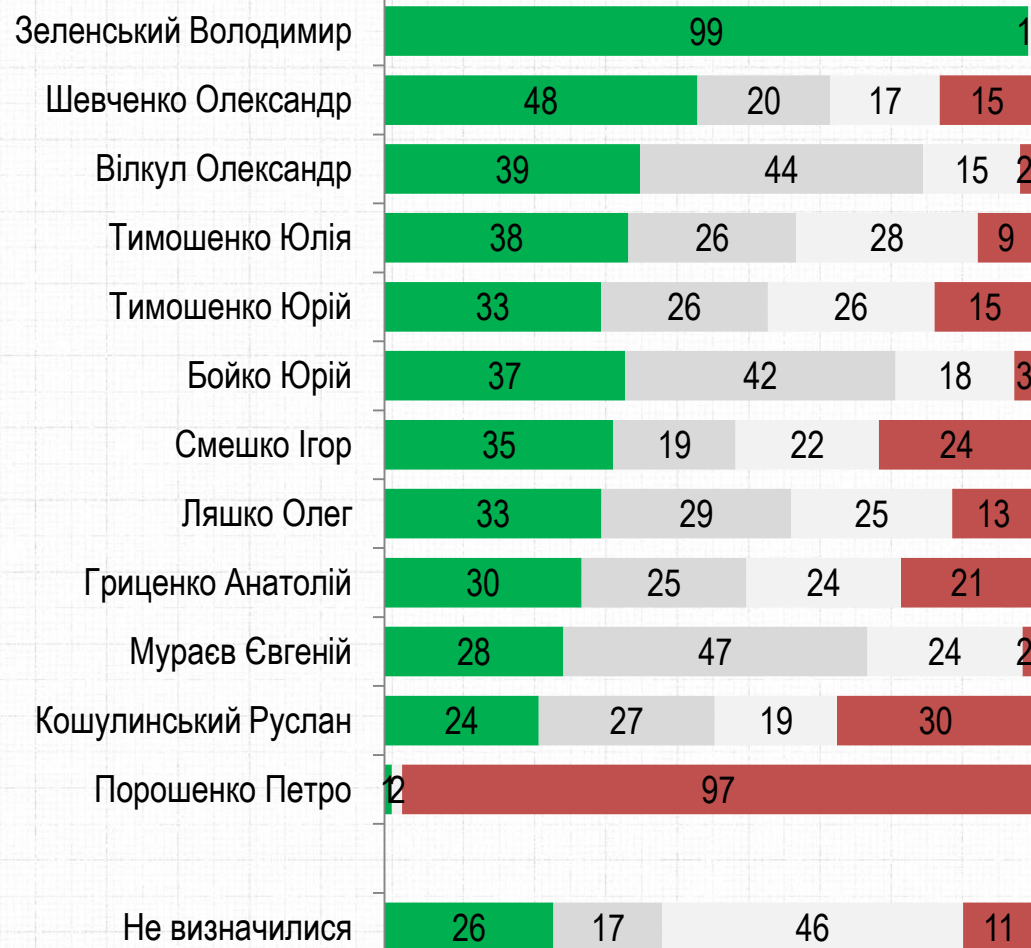
■ Важко відповісти

■ Петро Порошенко

Регіони. Вік



Кандидати



Якщо в другий тур президентських виборів вийдуть В.Зеленський та Ю.Тимошенко, за кого Ви проголосуєте?

РЕЙТИНГ

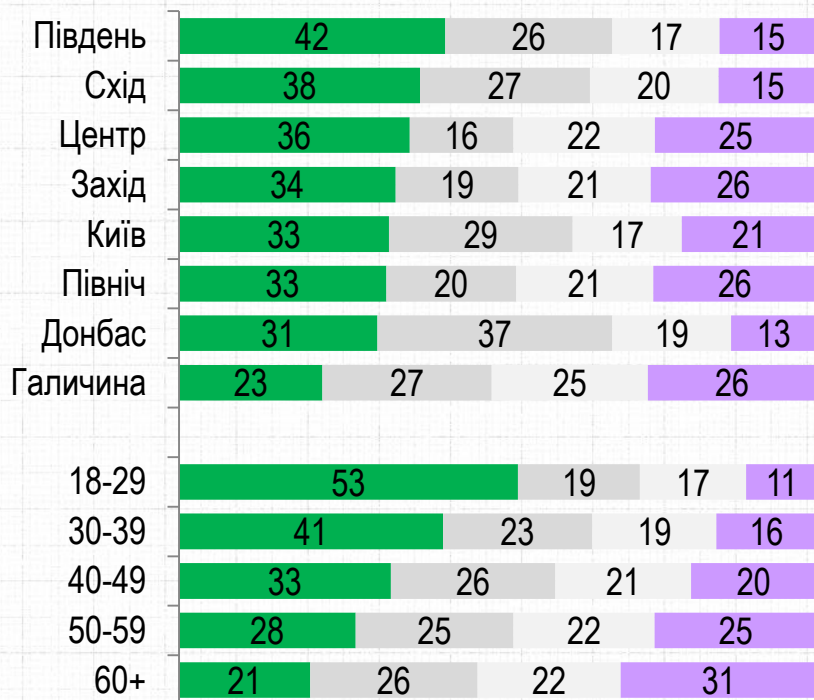
■ Володимир Зеленський

■ Не братиму участь

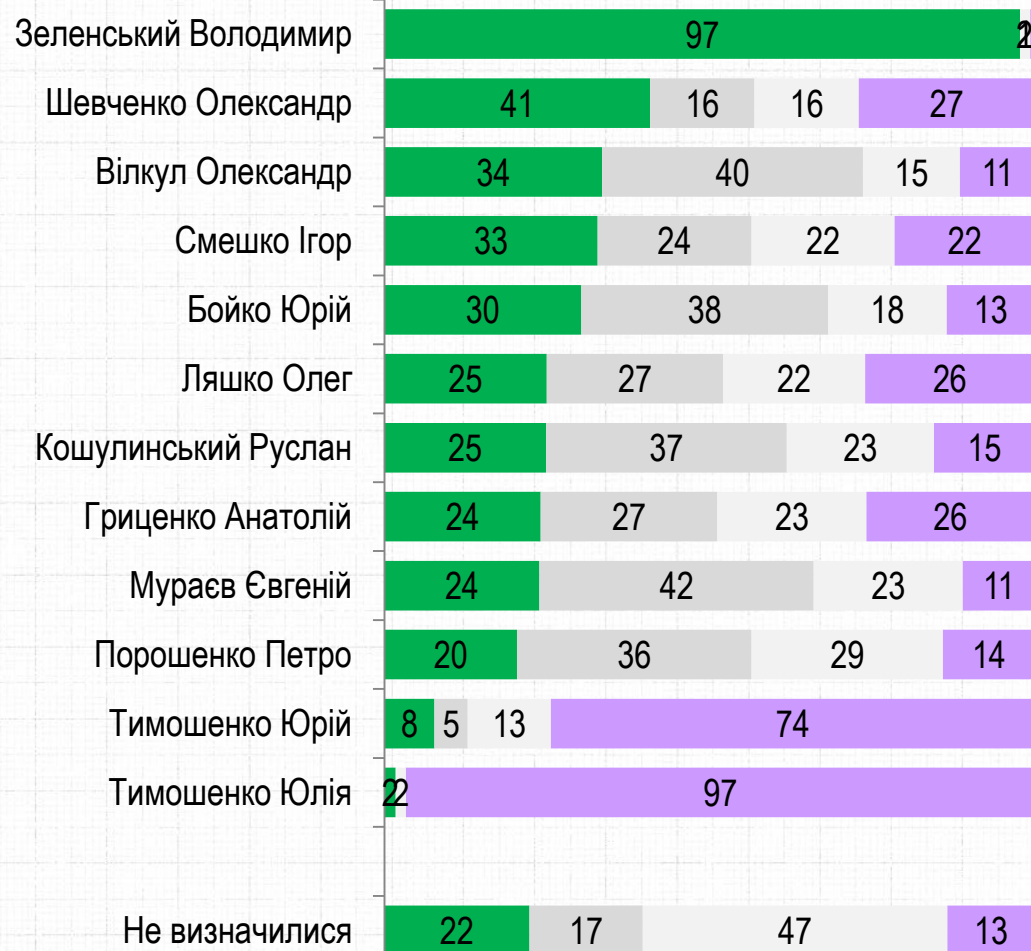
■ Важко відповісти

■ Юлія Тимошенко

Регіони. Вік



Кандидати



РЕЙТИНГ

Рейтинги партій

Якби парламентські вибори проводилися наступної неділі, то як би Ви проголосували?

РЕЙТИНГ

	Серед усіх	Серед тих, хто має намір голосувати, %	Серед тих, хто має намір голосувати і визначився, %
Слуга народу	15,6	18,5	24,8
Батьківщина	10,9	13,1	17,6
БПП Солідарність	9,0	11,0	14,7
Громадянська позиція	5,7	6,9	9,3
Опозиційна платформа	5,8	6,9	9,2
Радикальна партія	3,4	4,0	5,3
Опозиційний блок	2,7	3,3	4,4
Свобода	1,9	2,3	3,1
Самопоміч	1,6	1,9	2,5
УКРОП	1,2	1,4	1,8
Наші	1,0	1,2	1,6
Справедливість	0,5	0,6	0,8
Основа	0,5	0,5	0,7
Аграрна партія України	0,5	0,5	0,7
Народний фронт	0,4	0,4	0,6
Народний контроль	0,2	0,2	0,3
Соціалістична партія	0,2	0,2	0,3
Відродження	0,1	0,1	0,2
Інша партія	1,4	1,5	2,1
Важко відповісти	27,8	25,4	
Не приймав би участі	9,9		

Якби парламентські вибори проводилися наступної неділі, то як би Ви проголосували?

РЕЙТИНГ

% від усіх респондентів

	Рейтинг	КМІС	Центр Разумкова
Слуга народу	15,9	14,6	16,3
Батьківщина	11,6	9,0	12,0
БПП Солідарність	9,8	7,3	10,0
Опозиційна платформа	5,9	5,3	6,2
Громадянська позиція	6,4	3,9	6,7
Радикальна партія	3,4	3,0	3,7
Опозиційний блок	3,0	2,0	2,9
Свобода	2,1	1,8	1,8
Самопоміч	1,5	1,2	2,0
УКРОП	1,4	0,8	1,3
Наші	1,4	0,8	0,9
Справедливість	0,6	0,2	0,7
Аграрна партія України	0,4	0,4	0,6
Основа	0,5	0,3	0,7
Народний фронт	0,4	0,4	0,3
Народний контроль	0,2	0,1	0,2
Соціалістична партія	0,1	0,3	0,2
Відродження	0,1	0,1	0,1
Інша партія	1,7	0,8	1,6
Не приймав би участі	10,0	10,1	9,7
Важко відповісти	23,4	37,6	22,5

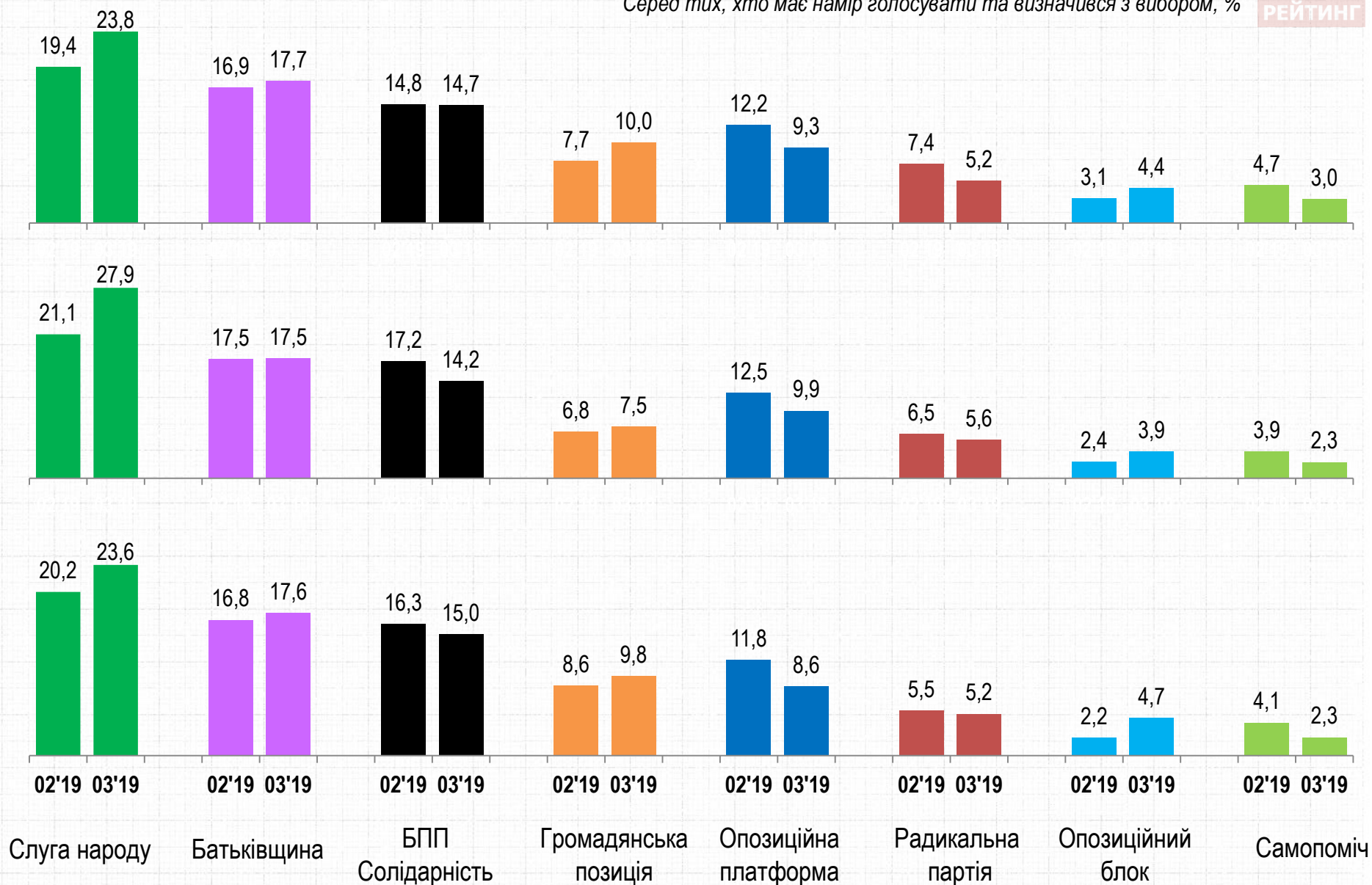
Серед тих, хто має намір голосувати та визначився з вибором, %

РЕЙТИНГ

РЕЙТИНГ

КМІС

ЦЕНТР
РАЗУМКОВА



Рейтинг партій: регіони

РЕЙТИНГ

% від усіх респондентів

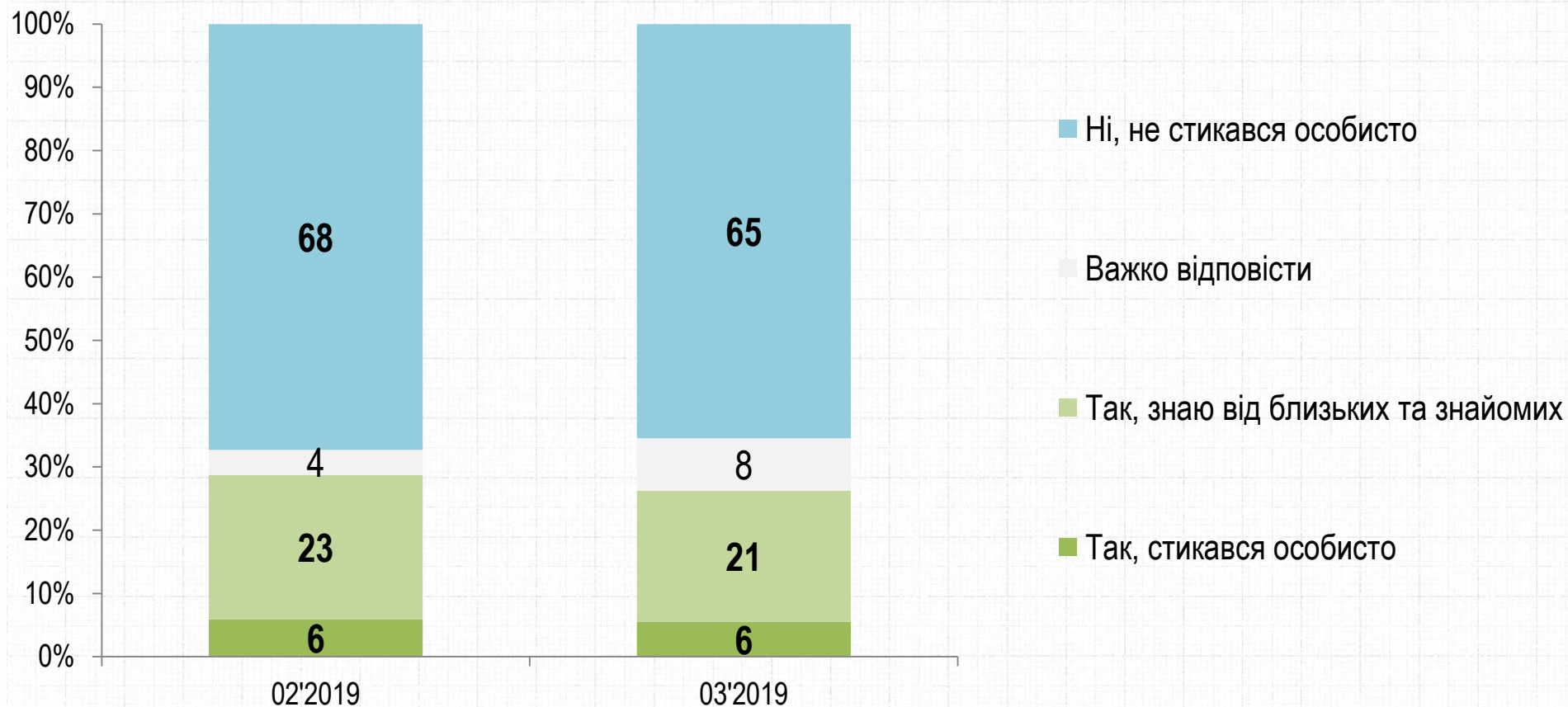
	Захід	Галичина	Центр	Північ	Київ	Південь	Схід	Донбас
Слуга народу	15	8	16	15	16	19	20	12
Батьківщина	13	11	15	13	10	8	9	5
БПП Солідарність	11	14	10	10	14	5	5	4
Опозиційна платформа	2	1	4	3	3	10	9	17
Громадянська позиція	6	11	6	4	7	3	4	3
Радикальна партія	5	3	4	4	2	3	3	4
Опозиційний блок	1		1	1	1	6	6	5
Свобода	3	6	2	1	3			1
Самопоміч	3	5	1	1	1		1	1
УКРОП	2	3	1	1	1		1	1
Наші			1		1	2	2	3
Справедливість	1	1		1	2			
Аграрна партія України	1			1				
Основа					1		1	2
Народний фронт		1			1			
Народний контроль								
Соціалістична партія								1
Відродження								
Інша партія	2	1	1	1	3	1	1	2
Не приймав би участі	8	7	8	8	10	14	12	14
Важко відповісти	26	29	30	33	25	27	26	25

РЕЙТИНГ

Підкуп виборців та фальсифікації

Чи стикалися Ви особисто з фактами підкупу під час цієї президентської виборчої кампанії?

РЕЙТИНГ

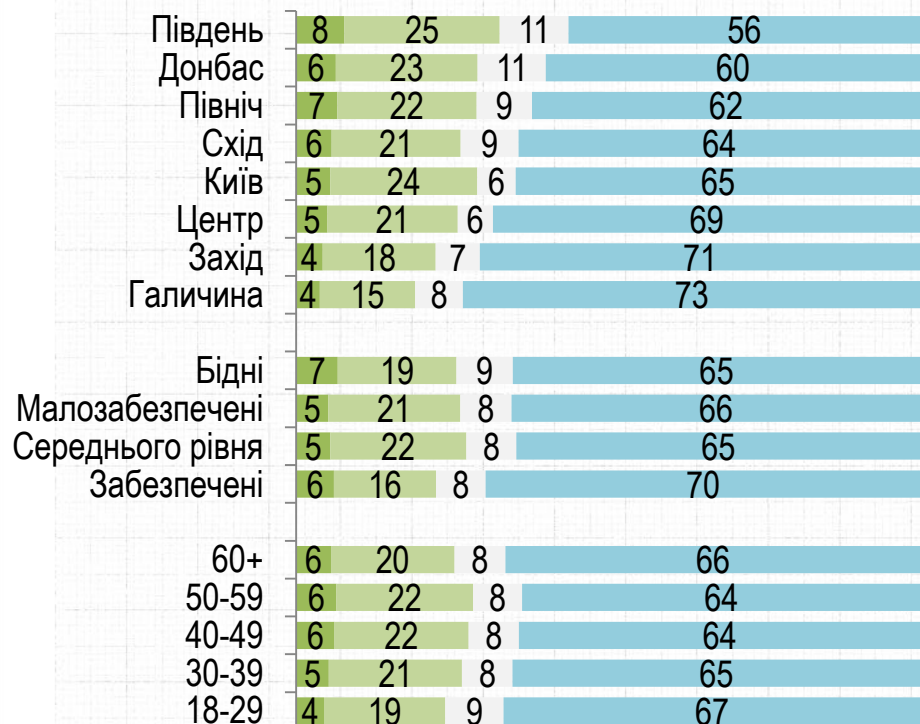


Чи стикалися Ви особисто з фактами підкупу під час цієї президентської виборчої кампанії?

РЕЙТИНГ

- Так, стикався особисто
- Так, знаю від близьких та знайомих
- Важко відповісти
- Ні, не стикався особисто

Регіони. Дохід. Вік

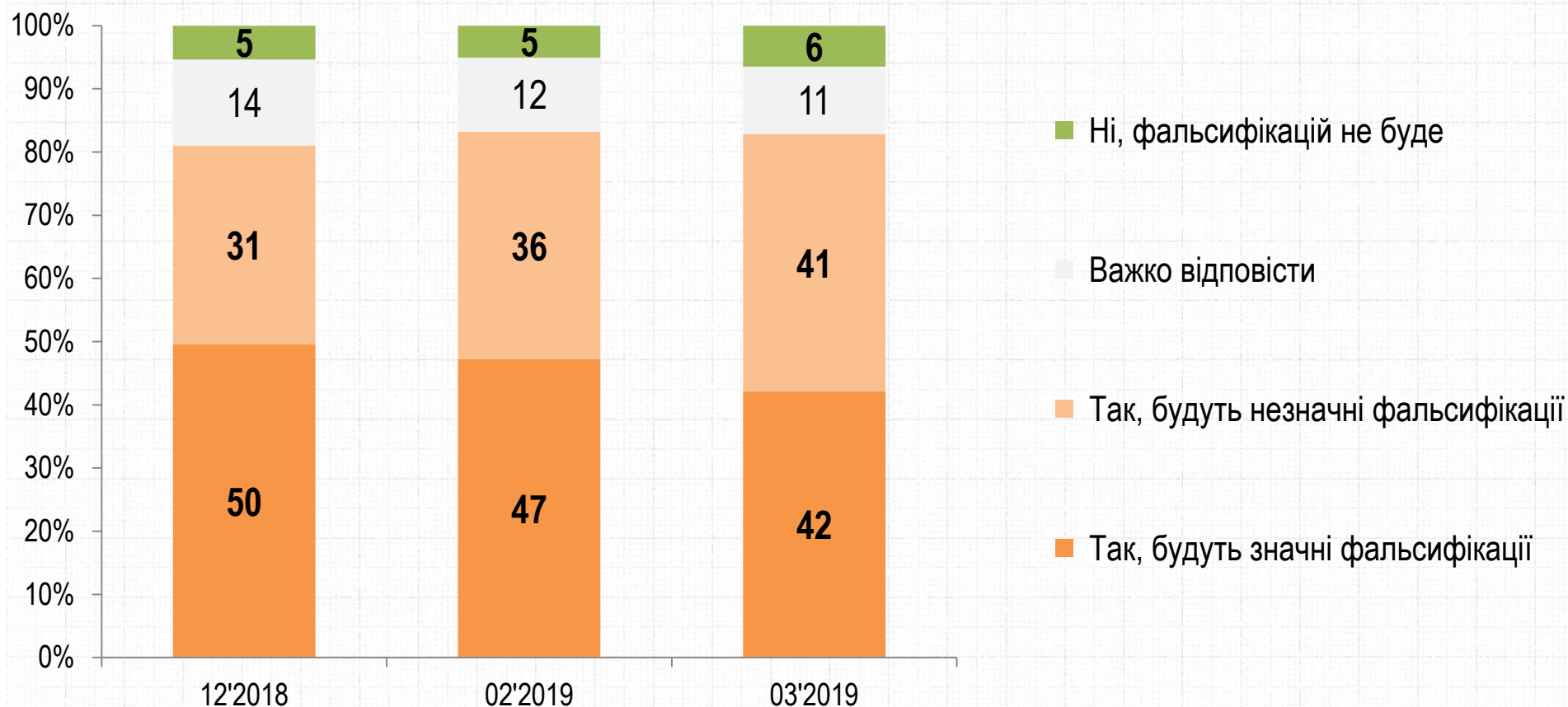


Кандидати



За Вашими очікуваннями, чи будуть фальсифікації на виборах Президента України у березні 2019 року?

РЕЙТИНГ

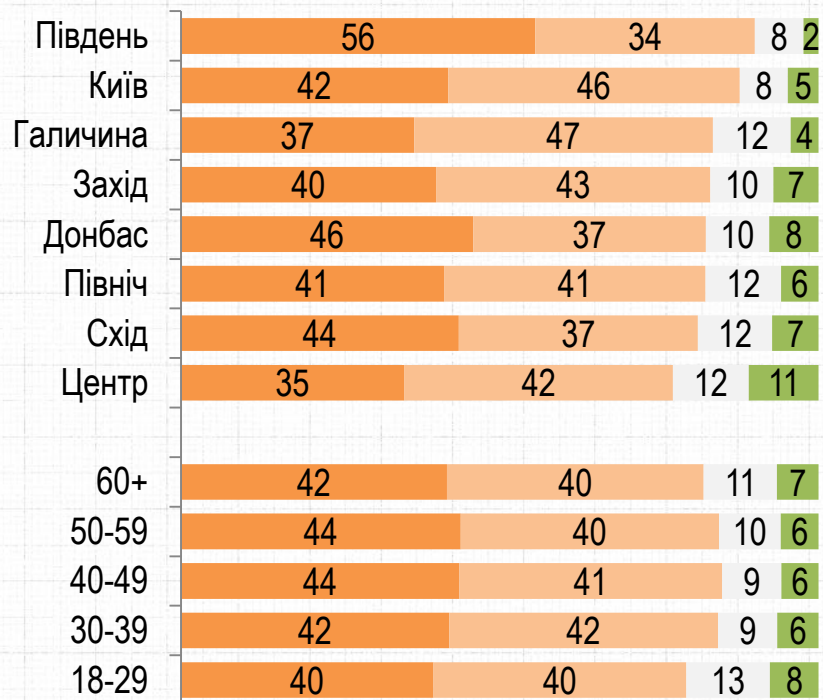


За Вашими очікуваннями, чи будуть фальсифікації на виборах Президента України у березні 2019 року?

РЕЙТИНГ

- Так, будуть значні фальсифікації
- Так, будуть незначні фальсифікації
- Важко відповісти
- Ні, фальсифікацій не буде

Регіони. Вік



Кандидати



КОНТАКТИ

Соціологічна група «РЕЙТИНГ»

01010, м. Київ, вул. Івана Мазепи, 3, оф.3

+380 (95) 578-68-68

+380 (97) 578-68-68

<http://ratinggroup.ua/>

info@ratinggroup.ua

