

87 округ: суспільно-політичні настрої

14-22 лютого 2021

Методологія

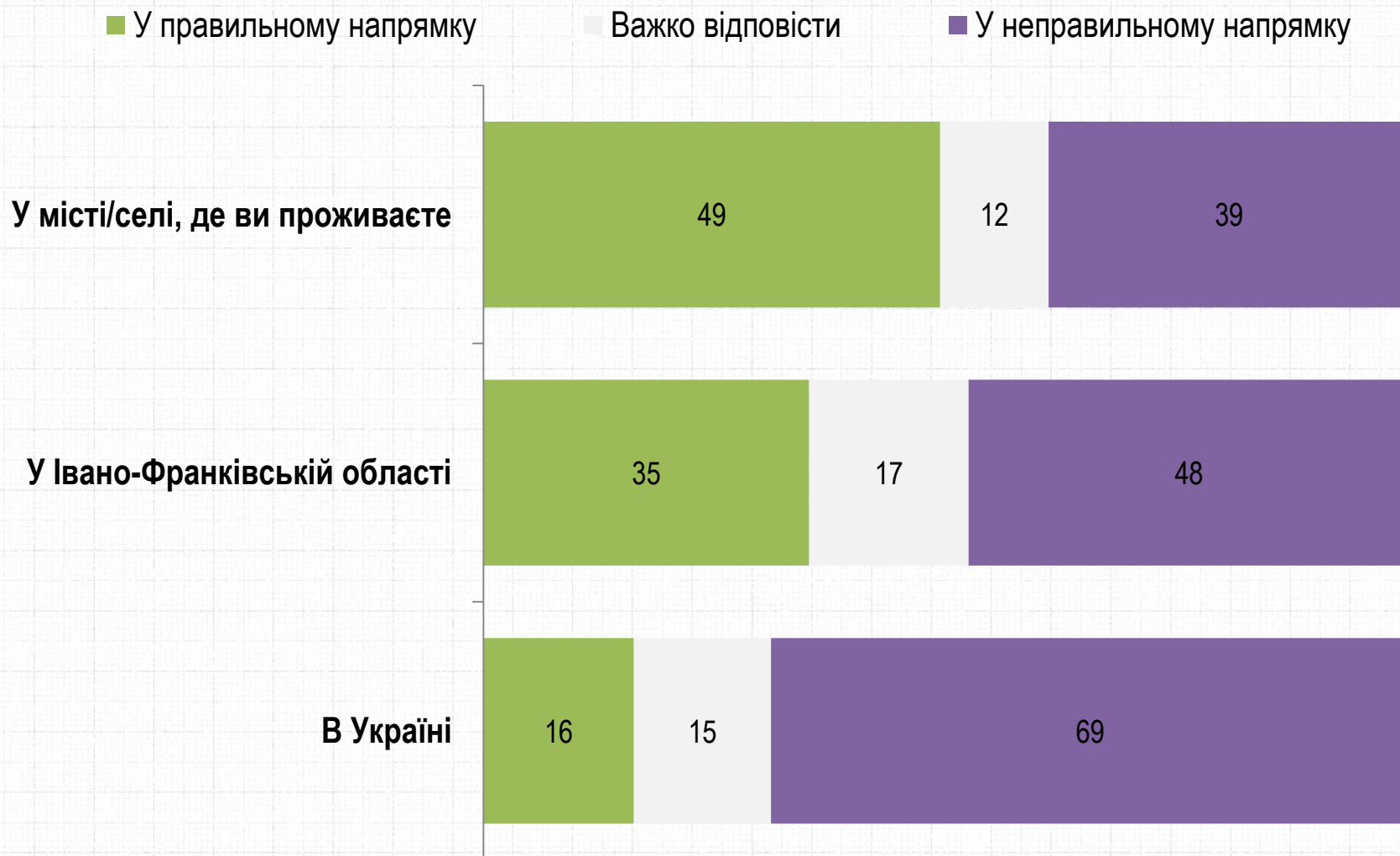
- Аудиторія: мешканці 87 округу від 18 років і старші
- Вибірка репрезентативна за віком, статтю
Вибіркова сукупність: **2000 респондентів**
- Особисте формалізоване інтерв'ю (**face-to-face**)
- Помилка репрезентативності дослідження: **не більше 2,2%**
- Терміни проведення: **14-22 лютого 2021 р.**
- Замовник дослідження: PGR Consulting Group LLC

РЕЙТИНГ

Оцінка ситуації

Як Ви вважаєте, у правильному чи неправильному напрямку йдуть справи ...

РЕЙТИНГ

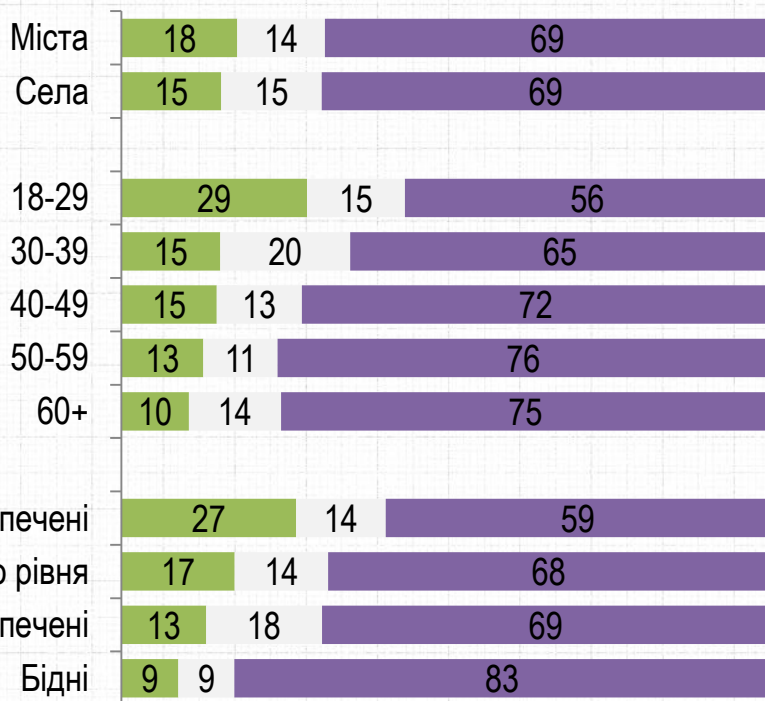


Як Ви вважаєте, у правильному чи неправильному напрямку йдуть справи в Україні?

РЕЙТИНГ

- У правильному напрямку
- Важко відповісти
- У неправильному напрямку

Тип поселення. Вік. Дохід



Електоральні симпатії

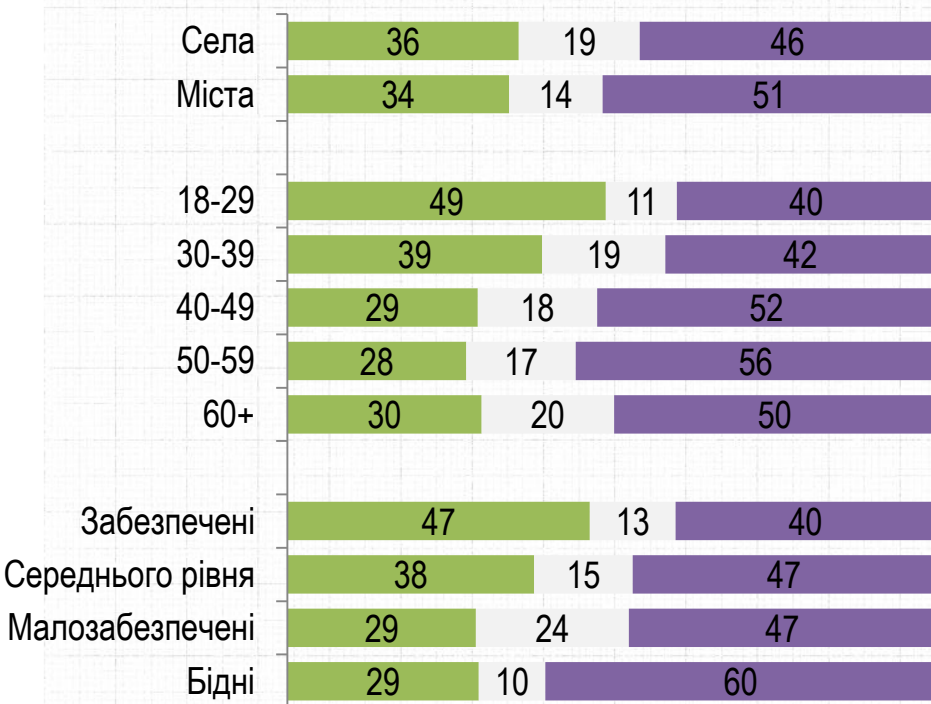


Як Ви вважаєте, у правильному чи неправильному напрямку йдуть справи у Івано-Франківській області?

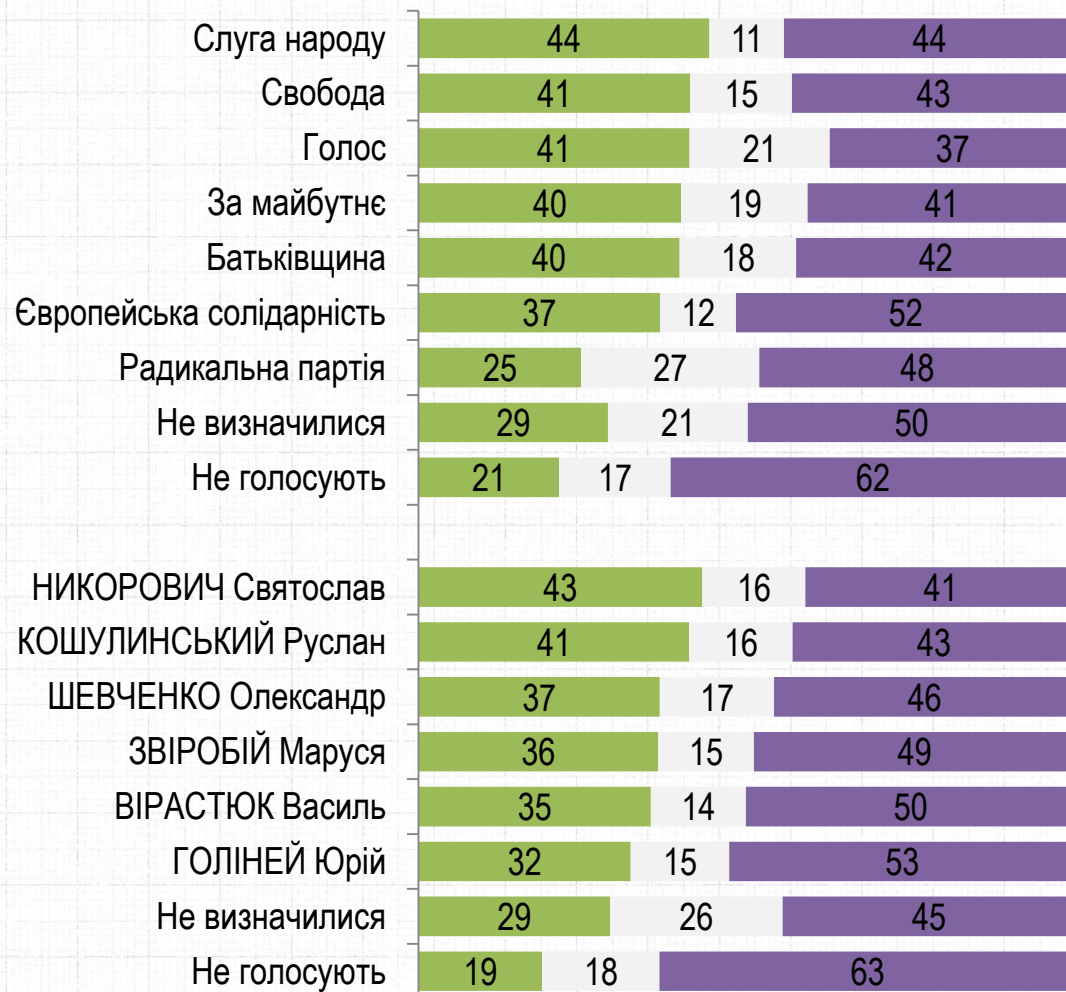
РЕЙТИНГ

- У правильному напрямку
- Важко відповісти
- У неправильному напрямку

Тип поселення. Вік. Дохід



Електоральні симпатії

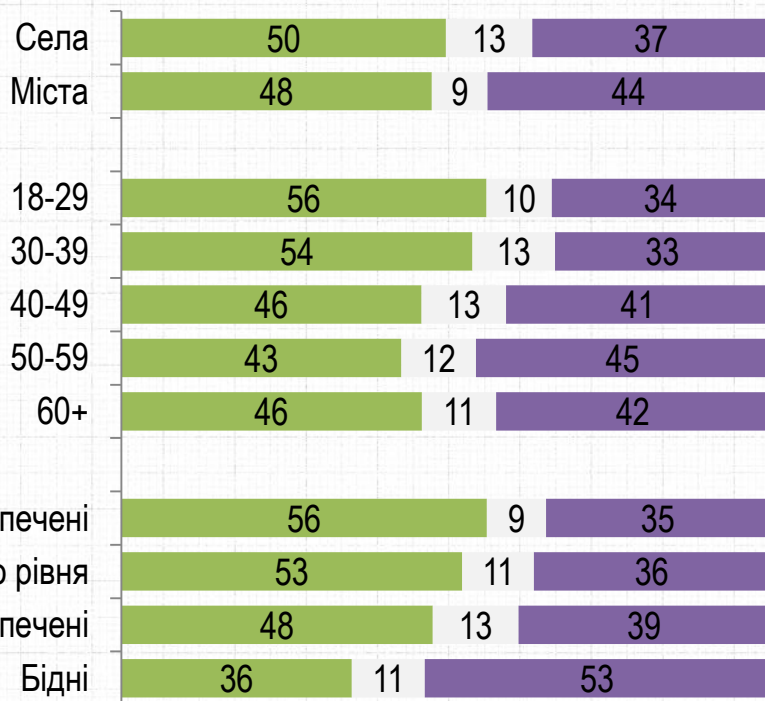


Як Ви вважаєте, у правильному чи неправильному напрямку йдуть справи у місті/селі, де ви проживаєте?

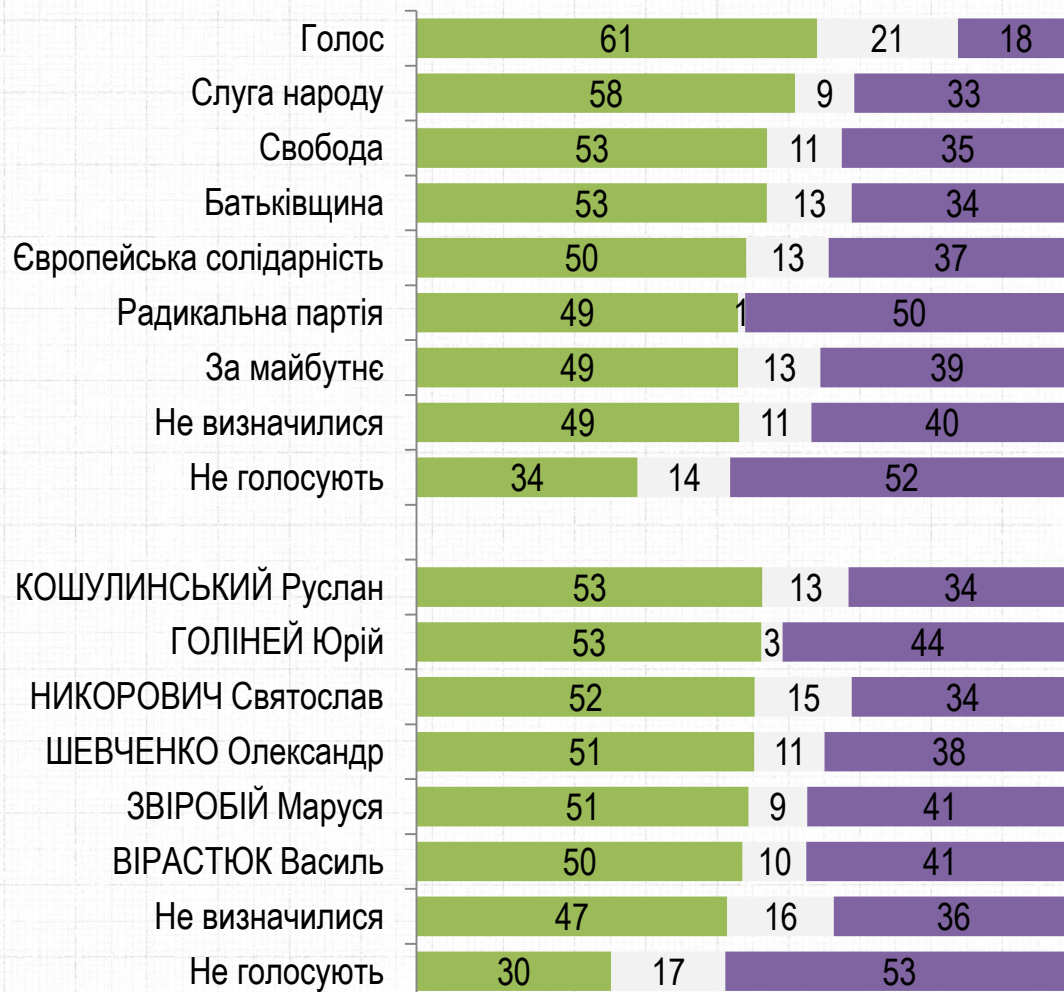
РЕЙТИНГ

- У правильному напрямку
- Важко відповісти
- У неправильному напрямку

Тип поселення. Вік. Дохід



Електоральні симпатії



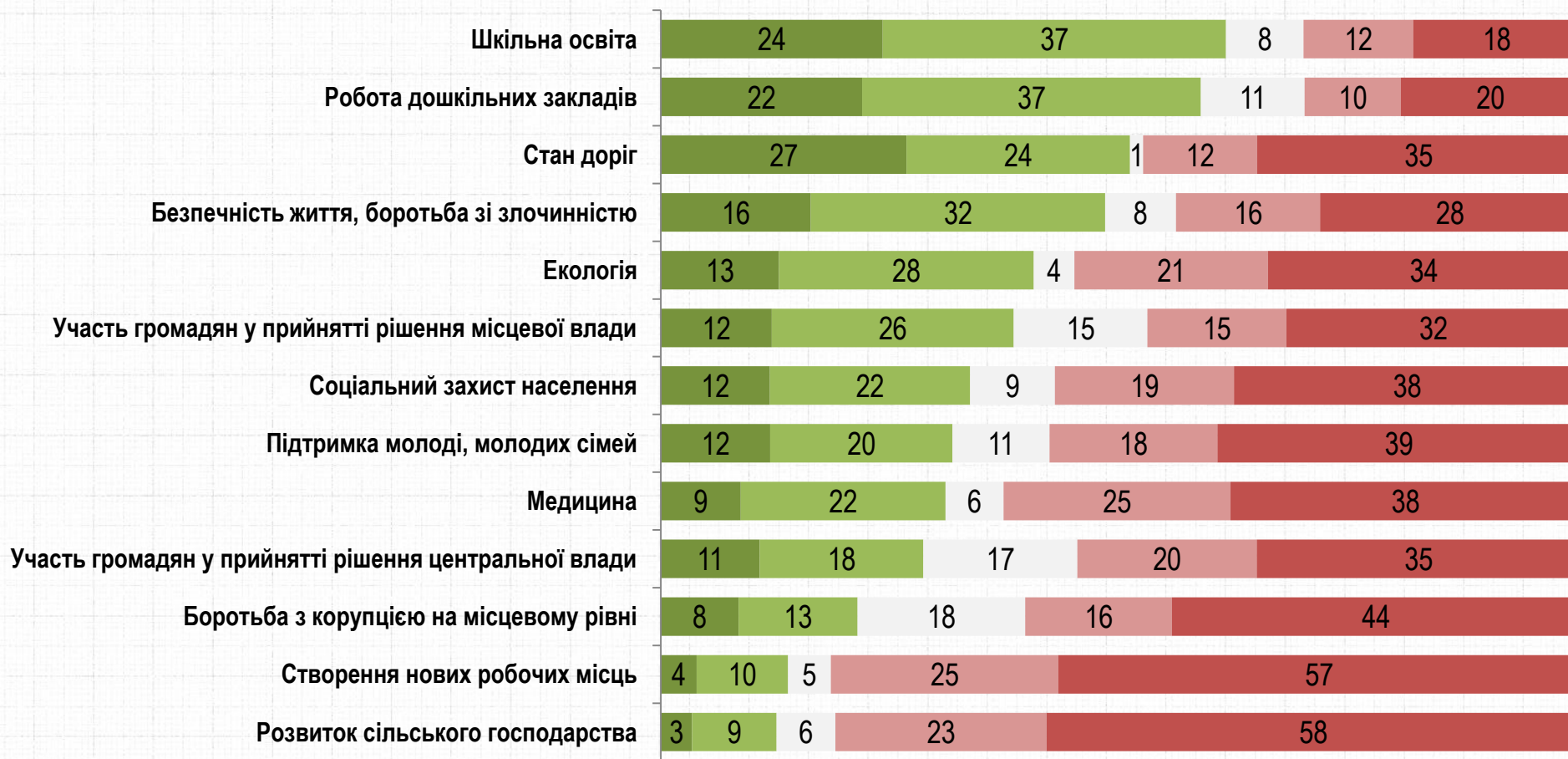
РЕЙТИНГ

Задоволеність станом справ

Наскільки Ви задоволені чи не задоволені станом справ у Вашій місцевості у наступних сферах?

РЕЙТИНГ

■ Повністю задоволені
 ■ Скоріше задоволені
 ■ Важко відповісти
 ■ Скоріше не задоволені
 ■ Зовсім не задоволені

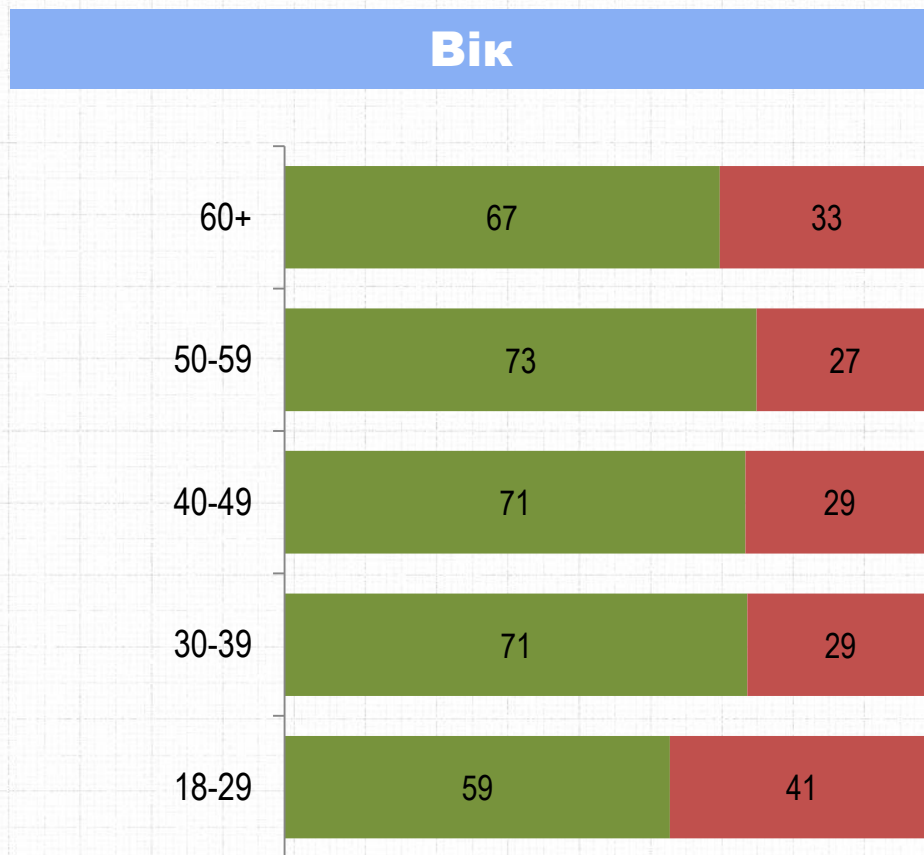
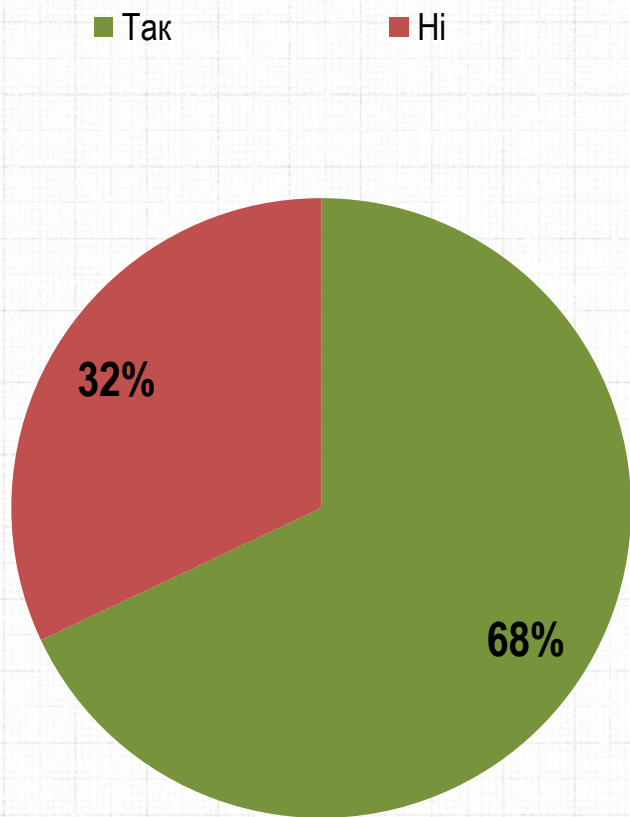


РЕЙТИНГ

Рейтинги кандидатів

Чи знаєте Ви, що 28 березня 2021 року відбудуться проміжні вибори народного депутата у Вашому виборчому окрузі?

РЕЙТИНГ



За кого з цих кандидатів Ви б проголосували на парламентських виборах від Вашого виборчого округу, якби вибори проходили в найближчу неділю?

РЕЙТИНГ

	Серед усіх %	Серед тих, хто має намір голосувати і визначився, %
ШЕВЧЕНКО Олександр (За майбутнє)	35,7	42,8
КОШУЛИНСЬКИЙ Руслан (Свобода)	17,8	21,4
ВІРАСТЮК Василь (Слуга народу)	13,1	15,8
САМБУЛ Олена (Маруся Звіробій) (Європейська Солідарність)	6,7	8,1
НИКОРОВИЧ Святослав (Самопоміч)	3,1	3,7
ГОЛІНЕЙ Юрій (Платформа громад)	1,9	2,3
НОНЯК Михайло (самовисування)	1,3	1,5
БРАЦЮНЬ Степан (Конгрес Українських Націоналістів)	0,3	0,4
Інший кандидат	2,1	2,6
Зіпсував би бюлетень, проти всіх	1,3	1,5
Не брали б участі у виборах	4,3	
Важко відповісти	12,3	

РЕЙТИНГ

Рейтинги партій до парламенту

За яку партію ви проголосуєте, якщо вибори до Верховної ради відбудуться у найближчу неділю?

РЕЙТИНГ

	Серед усіх %	Серед тих, хто має намір голосувати і визначився, %
Свобода	16,2	21,6
Європейська солідарність	11,7	15,7
За майбутнє	11,3	15,1
Батьківщина	9,6	12,9
Слуга народу	8,6	11,5
Радикальна партія	2,8	3,7
Голос	1,9	2,5
УДАР	1,5	2,0
Самопоміч	1,3	1,7
Сила і честь	1,3	1,7
Опозиційна платформа	1,1	1,4
Українська стратегія	0,9	1,1
Українська галицька партія	0,7	0,9
Інша партія	2,8	3,8
Зіпсував би бюлетень, проти всіх	3,1	4,2
Не буду голосувати	6,4	
Важко відповісти	19,0	

КОНТАКТИ

Соціологічна група «РЕЙТИНГ»

01010, м. Київ, вул. Івана Мазепи, 3, оф.3

(+380 97) 578-6868

(+380 95) 578-6868

<http://ratinggroup.ua/>

info@ratinggroup.ua

