

Електоральні настрої мешканців Львова

Соціологічна група "Рейтинг"
травень 2011



■ **Методологія**

Аудиторія дослідження:
населення міста Львова віком від 18 років і старші

Вибіркова сукупність:
800 респондентів

Метод дослідження:
особисте формалізоване інтерв'ю з опитувальником (face to face)

Помилка репрезентативності дослідження:
для значень близьких до 50% похибка становить не більше 2,8%, для значень близьких до 30% - не більше 2,4%, для значень близьких до 10% - не більше 1,7%

Терміни проведення дослідження:
19-26 травня 2011 р.

Резюме

Згідно з результатами дослідження Соціологічної групи «Рейтинг», станом на травень 2011 рівень політичної активності львів'ян залишається на відносно високому рівні: 43% точно взяли би участь у парламентських виборах і 49% - у президентських, якби вони відбувались наступної неділі. Ще близько 30% скоріше взяли би участь у виборах, ніж ні.

Найвищий рівень мобілізації серед виборців Свободи, Фронту змін та Батьківщини.

Якби **вибори до Верховної Ради** відбувались наступної неділі, 23,7% львів'ян підтримали б Свободу (дані приведені серед тих, хто має намір взяти участь у виборах).

Батьківщину підтримали б 19,7% виборців, Фронт змін – 15,8%, Громадянську позицію – 4,9%, Нашу Україну – 4,8%, Сильну Україну – 4,4%, Партію регіонів – 3,2%, УДАР – 2,5%, Європейську партію – 1,9%. Решту партій підтримали б 8% виборців. Не підтримали б жодну партію 6,3% виборців, не визначились – 4,9%.

Якби **президентські вибори** відбувались наступної неділі, 20,4% львів'ян проголосували б за Ю.Тимошенко (дані приведені серед тих, хто має намір взяти участь у виборах).

А.Яценюка підтримали б 18,6% виборців, О.Тягнибока – 12,9%, В.Кличка – 8%, А.Гриценка – 7,2%, В.Ющенко – 5,1%, С.Тігіпка – 4,9%, В.Януковича – 2,7%, Інших кандидатів підтримали б 7%. Не підтримали б жодного кандидата близько 5% виборців, не визначились – 7%.

Серед політиків національного рівня найвищим рівнем довіри у місті користується А.Яценюк. За останні два місяці рівень довіри до лідера Фронту змін покращився з 48 до 54%.

Половина львів'ян (51%) довіряє В.Кличку і лише 30% не довіряють політику. З березня рівень довіри до лідера УДАРу покращився з 43 до 51%.

Дещо зріс рівень довіри і до А.Гриценка: з 38% у березні до 40% у травні. Порівняно з вереснем минулого року А.Гриценку довіряють майже вдвічі більше львів'ян (з 23 до 40%). Не довіряють лідеру Громадянської позиції 39%.

О.Тягнибоку довіряють 47% львів'ян, не довіряють – 41%. За останні три місяці рівень довіри до лідера Свободи погіршився з 51 до 47%, а недовіри виріс з 35 до 40%.

Рівень довіри до Ю.Тимошенко з березня (31%) виріс і стабілізувався на позначці, яка фіксувалась у лютому 2011 та вересні 2010 (35%).

Після рекордного падіння рівня довіри до В.Ющенко у березні (до 18%), у травні він стабілізувався на позначці, яка фіксувалась у лютому 2011 та вересні 2010 (22%).

Рівень довіри до В.Януковича продовжує погіршуватися: лише 8% довіряють главі держави, з яких лише 1% – довіряють повністю (у березні було 3%). Не довіряють В.Януковичу 86% львів'ян.

С.Тігіпку довіряють 19% львів'ян, не довіряють – 61%.

ТЕНДЕНЦІЇ:

- Як і у березні, так і у травні Ю.Тимошенко продовжує очолювати рейтинг політиків на посаду Президента у Львові. Рейтинг Батьківщини зріс за два місяці з 18 до 20%.
- Рейтинг А.Яценюка (близько 19%), як і рейтинг Фронту змін (близько 15%) залишаються стабільними протягом усього 2011 року.
- Рейтинг О.Тягнибока за останні два місяці погіршився з 17 до 13%. Незначно зменшилась і підтримка Свободи на виборах до Верховної Ради – з 27 до 24%. За останніми показниками Свобода наблизилась до позицій, які займала в середині минулого року.

Резюме

- Незважаючи на те, що рівень підтримки партії УДАР залишається відносно стабільним протягом останніх півроку (3-4%), рейтинг В.Кличка за останні два місяці зріс майже вдвічі – до рекордних 8%. Можна припустити, що різкий ріст підтримки В.Кличка «блокує» вихід на перше місце у президентському рейтингу А.Яценюка, оскільки саме лідер Фронту змін очолює наразі рейтинг довіри.
- Подальший прогрес демонструє А.Гриценко, рейтинг якого динамічно зростає: у травні політика готові підтримати на виборах 7% львів'ян (півроку назад 3%), Громадянську позицію – 5% (півроку назад 2%).
- Після рекордного падіння у березні (до 2%) повернула свої позиції Наша Україна до рівня 5%, а от рейтинги Партії регіонів і В.Януковича погіршились до рекордних 3%.

Серед місцевих політиків найбільше довіряють А.Садовому – 57%. Не довіряють міському голові 34%. Рівень довіри до міського голови залишається стабільним протягом останніх півроку.

П.Писарчуку довіряють 27% львів'ян, не довіряють – 54%. Від грудня минулого року рівень довіри до П.Писарчука покращився з 24 до 27%, недовіри зменшився з 56 до 54%.

О.Панькевичу довіряють 20%, не довіряють – 27%. Порівняно з груднем минулого року рівень довіри до Голови обласної ради виріс майже вдвічі (з 11 до 20%). Кількість опитаних, які не знають такого політика за аналогічний період зменшилась з 35 до 21%.

М.Цимбалюку довіряють 17%, не довіряють – 45%. Порівняно з березнем рівень довіри до Голови обласної адміністрації практично не змінився, разом з тим рівень недовіри виріс у 1,5 рази – з 30 до 45%. Кількість опитаних, які не знають такого політика за аналогічний період зменшилась з 17 до 7%.

В.Павлюку довіряють 12%, не довіряють – 22%. Порівняно з груднем минулого року рівень довіри до Секретаря міської ради покращився з 8 до 12%. Поряд з тим майже половина львів'ян взагалі не знають такого політика і цей показник за останні півроку не покращився.

Якби **вибори міського голови Львова** відбувались наступної неділі, 52,2% львів'ян підтримали б А.Садового (дані приведені серед тих, хто має намір взяти участь у виборах).

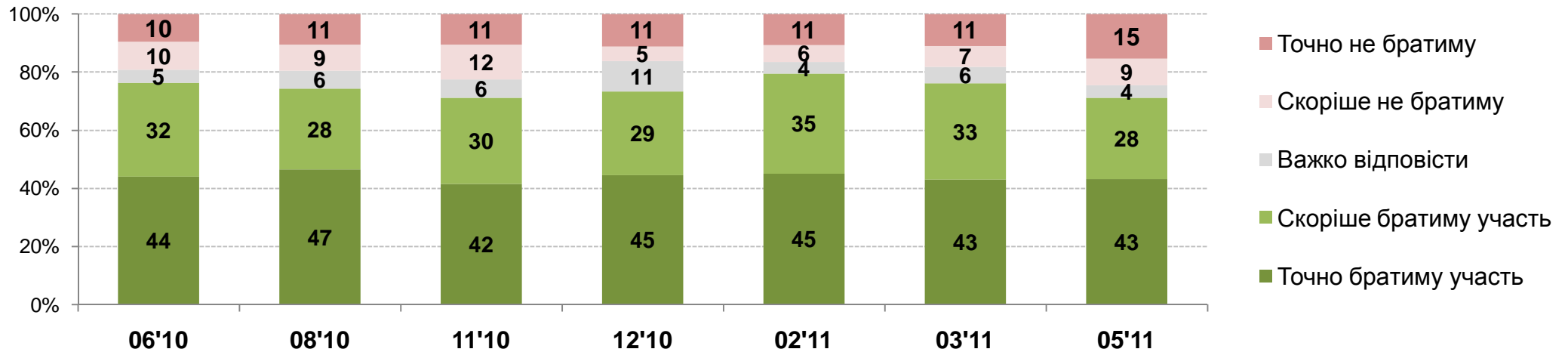
П.Писарчука підтримали б 13,5% виборців, В.Гірняка – 4,6%, Ю.Михальчишина – 3,1%, Інших кандидатів підтримали б близько 12% виборців. Не підтримали б жодного кандидата 4,5% виборців, не визначились – 9,4%.

Найбільше за останні два місяці виріс рейтинг чинного міського голови А.Садового: з 47 до 52%, а також його основного конкурента на попередніх виборах П.Писарчука: з 12 до 14%.

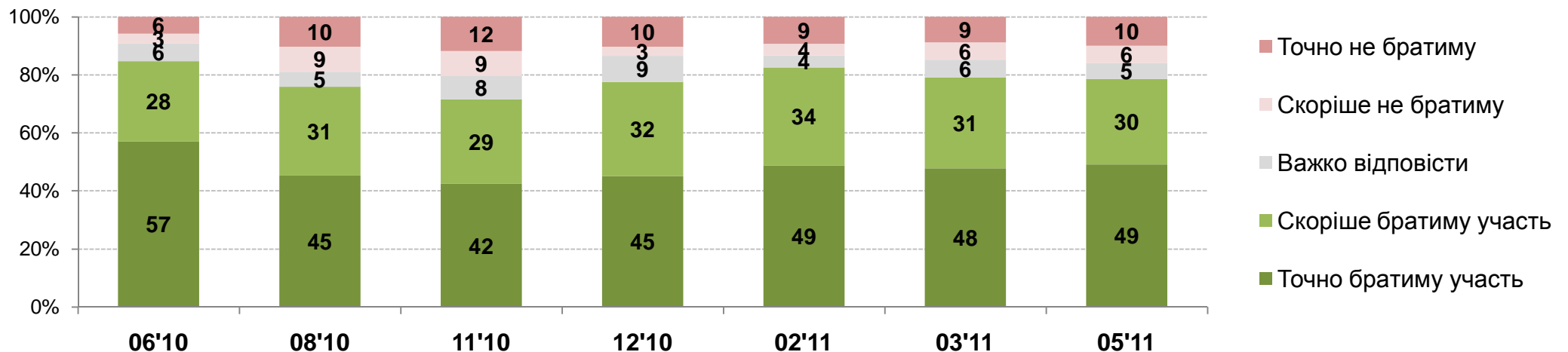
Рівень мобілізації виборців

Рівень мобілізації виборців

Чи братимете Ви участь у виборах до Верховної Ради, якщо вони відбудуться найближчої неділі?



Чи братимете Ви участь у виборах Президента, якщо вони відбудуться найближчої неділі?



Електоральна карта

Усі нижче приведені показники розраховані, виходячи з відповідей респондентів, які мають намір брати участь у виборах

Рейтинги політиків і партій

вибори Президента України

	Серед всіх опитаних	Серед тих, хто має намір взяти участь у виборах N=629
Тимошенко Юлія	17,3	20,4
Яценюк Арсеній	15,8	18,6
Тягнибок Олег	11,0	12,9
Кличко Віталій	6,8	8,0
Гриценко Анатолій	5,8	7,2
Ющенко Віктор	4,1	5,1
Тігіпко Сергій	4,4	4,9
Янукович Віктор	2,3	2,7
Литвин Володимир	0,8	1,0
Інший кандидат	7,0	7,0
Не підтримав би жодного	8,0	5,4
Не брав би участі	9,0	-
Важко відповісти	8,0	7,0

вибори до Верховної Ради України

	Серед всіх опитаних	Серед тих, хто має намір взяти участь у виборах N=569
Свобода	17,8	23,7
Батьківщина	15,8	19,7
Фронт змін	12,6	15,8
Громадянська позиція	3,8	4,9
Наша Україна	3,8	4,8
Сильна Україна	3,9	4,4
Партія регіонів	2,6	3,2
УДАР	2,0	2,5
Європейська партія	1,5	1,9
За Україну!	1,0	1,4
КПУ	1,4	1,2
НРУ	0,8	1,1
Народна партія	0,6	0,9
УНП	0,6	0,9
Пора	0,6	0,5
СПУ	0,6	0,5
Єдиний Центр	0,1	0,1
Інша партія	1,9	1,4
Не підтримаю жодну	8,8	6,3
Не братиму участі	14,9	-
Важко відповісти	5,1	4,9

Рейтинги місцевих політиків і партій

вибори міського голови Львова

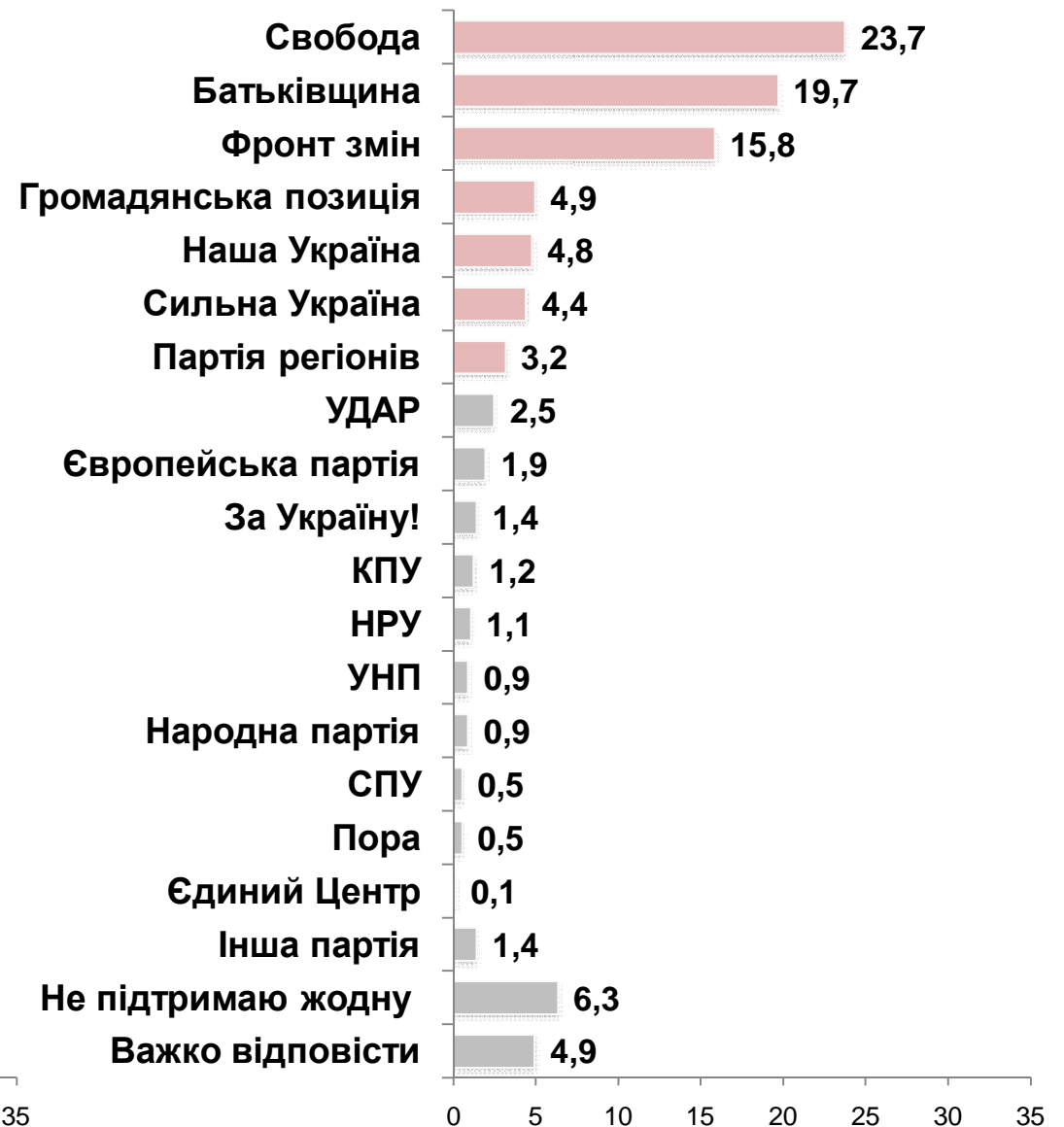
	Серед всіх опитаних	Серед тих, хто має намір взяти участь у місцевих виборах <i>N=584</i>
Садовий Андрій	45,6	52,2
Писарчук Петро	12,4	13,5
Гірняк Володимир	4,3	4,6
Михальчишин Юрій	2,9	3,1
Кубів Степан	1,8	1,9
Луців Олексій	0,8	0,9
Інший кандидат	9,6	9,9
Не підтримав би жодного	6,6	4,5
Не брав би участі	6,5	
Важко відповісти	9,6	9,4

■ Національні РЕЙТИНГИ серед тих, хто має намір взяти участь у виборах

Вибори Президента



вибори до Верховної Ради



■ Місцеві РЕЙТИНГИ серед тих, хто має намір взяти участь у виборах

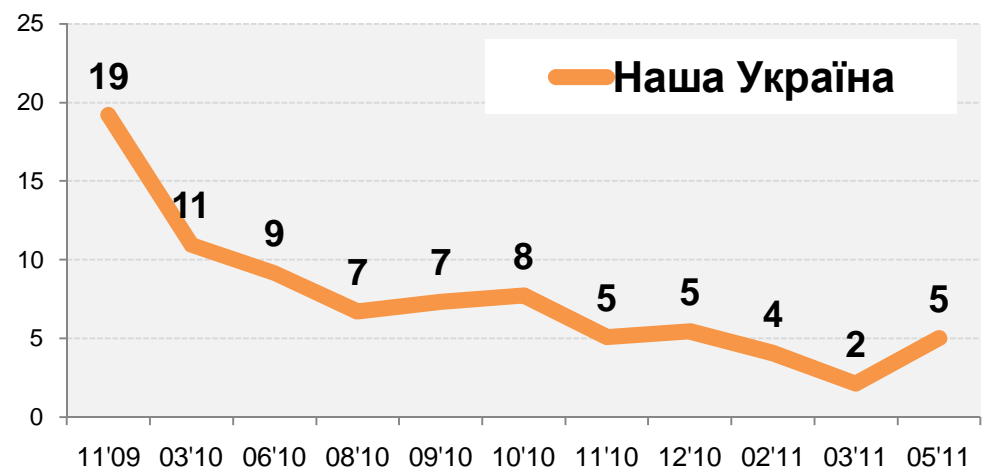
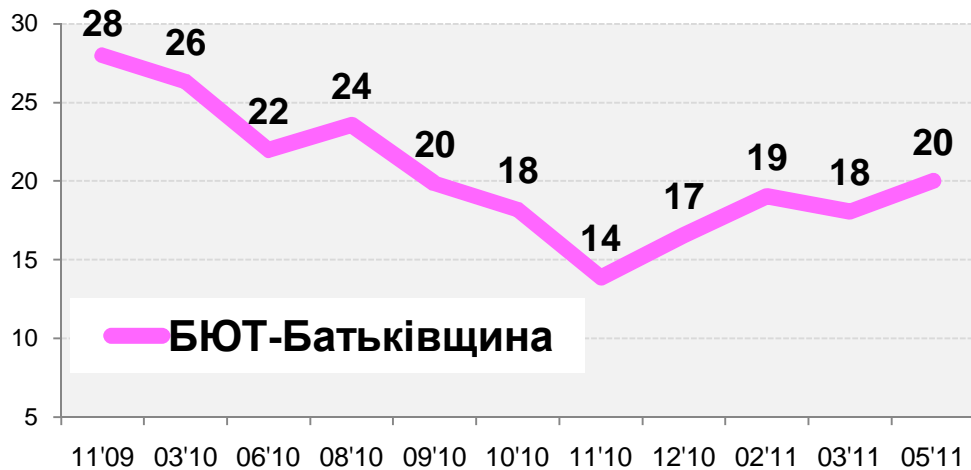
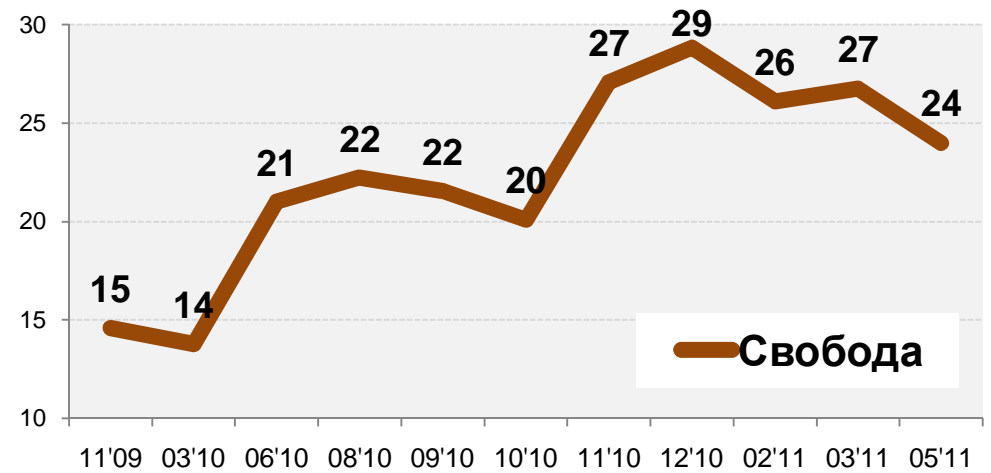
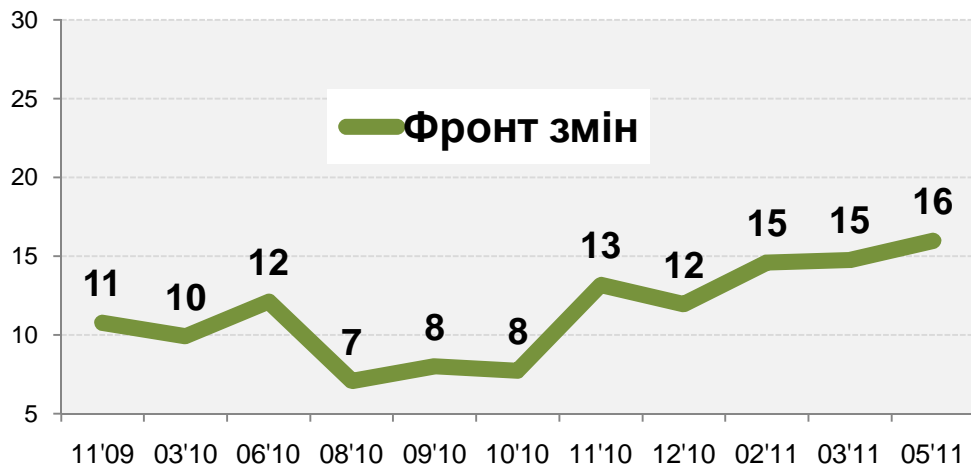
вибори міського голови Львова



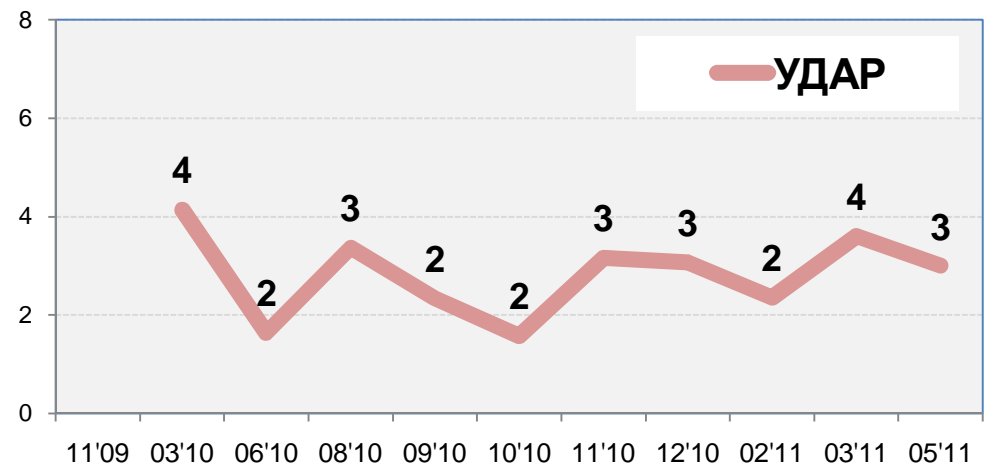
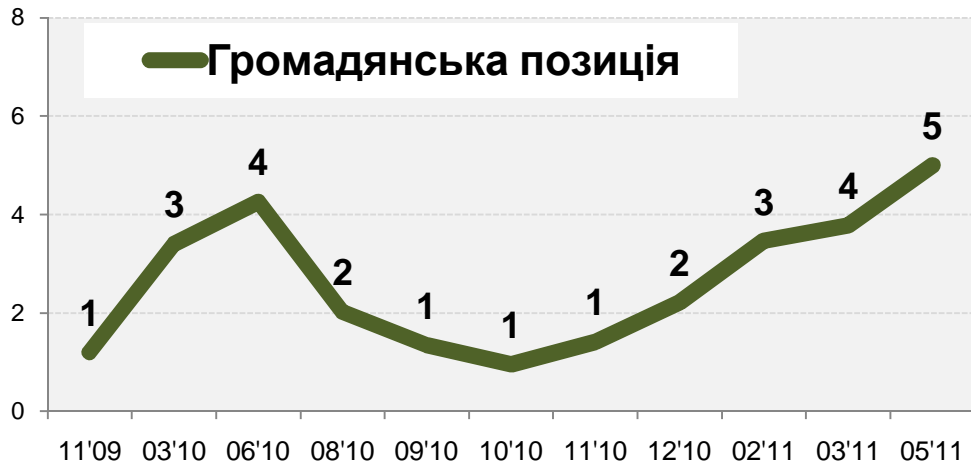
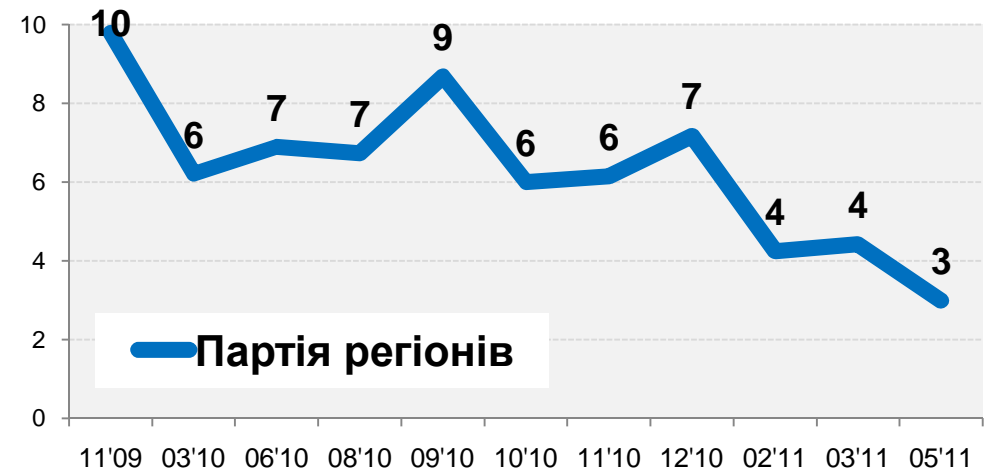
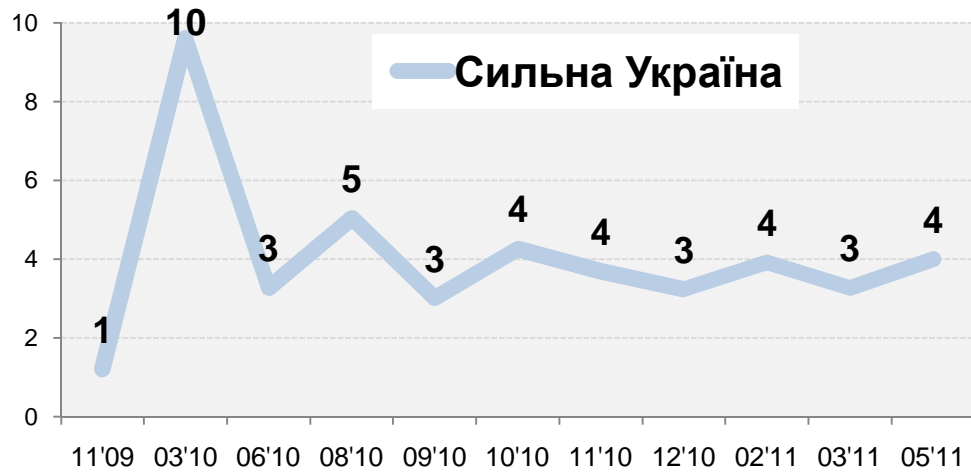
Динаміка рейтингів партій

Усі нижче приведені показники розраховані, виходячи з відповідей респондентів, які мають намір брати участь у виборах

Рейтинги партій до ВРУ: динаміка



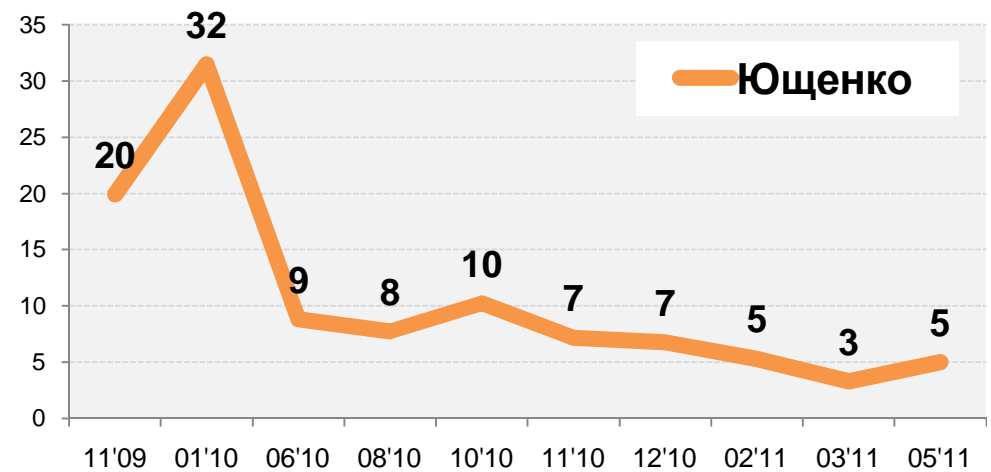
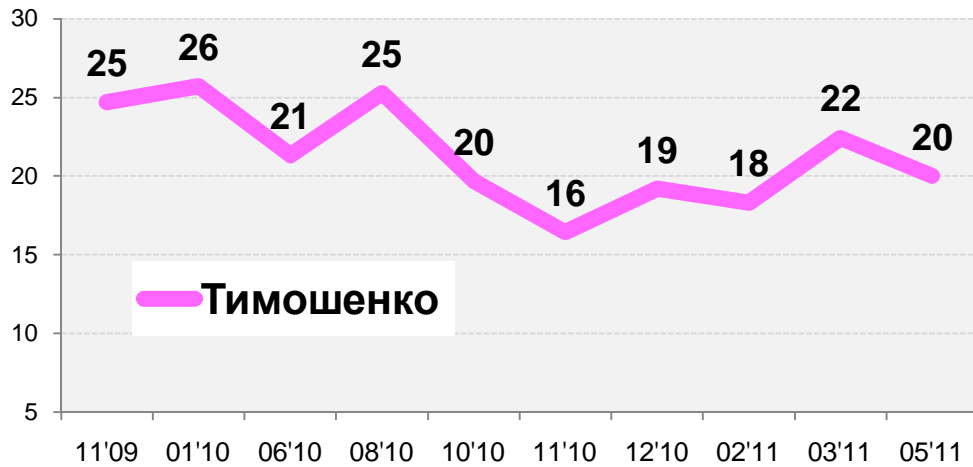
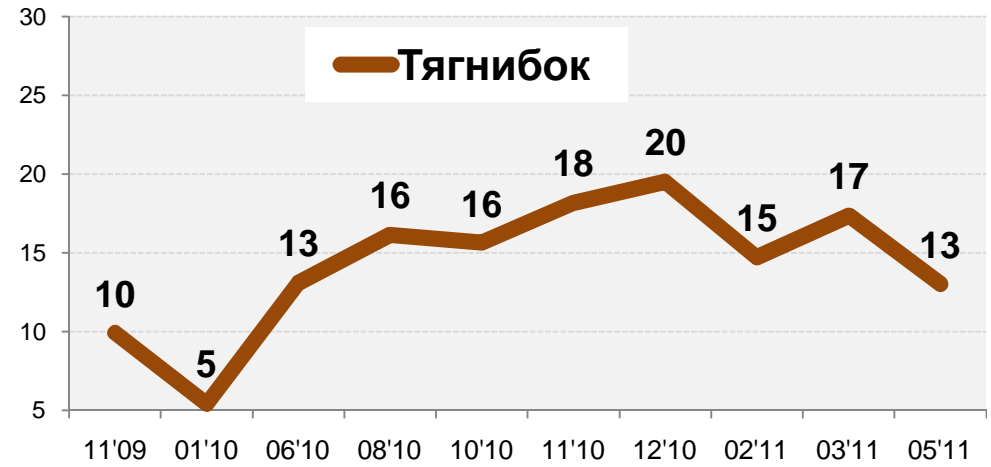
Рейтинги партій до ВРУ: динаміка



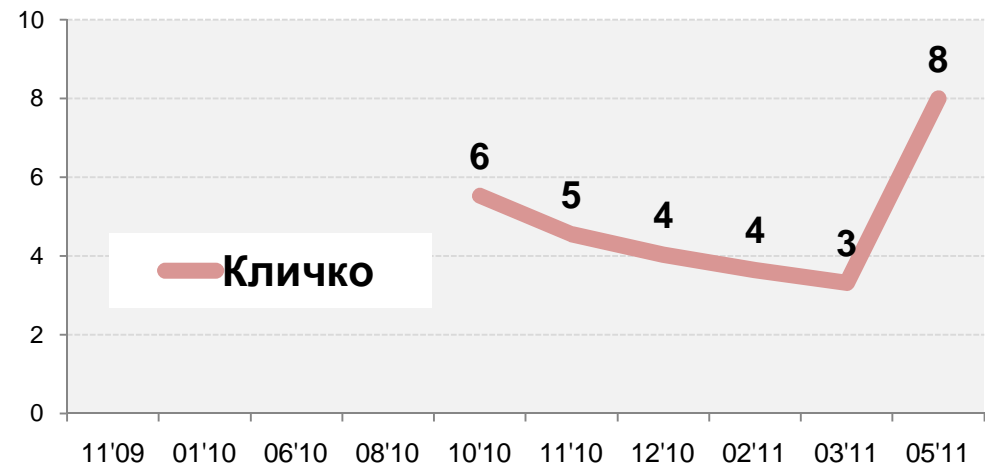
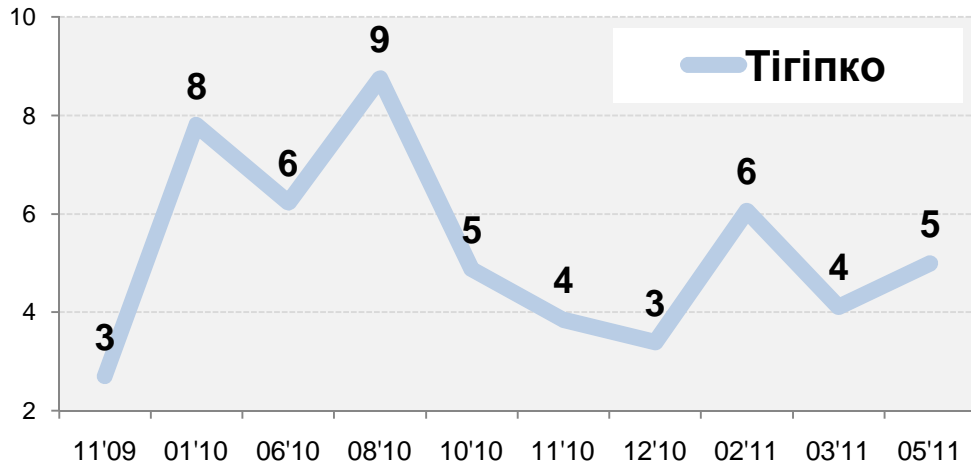
Динаміка рейтингів політиків

Усі нижче приведені показники розраховані, виходячи з відповідей респондентів, які мають намір брати участь у виборах

Рейтинги політиків: динаміка



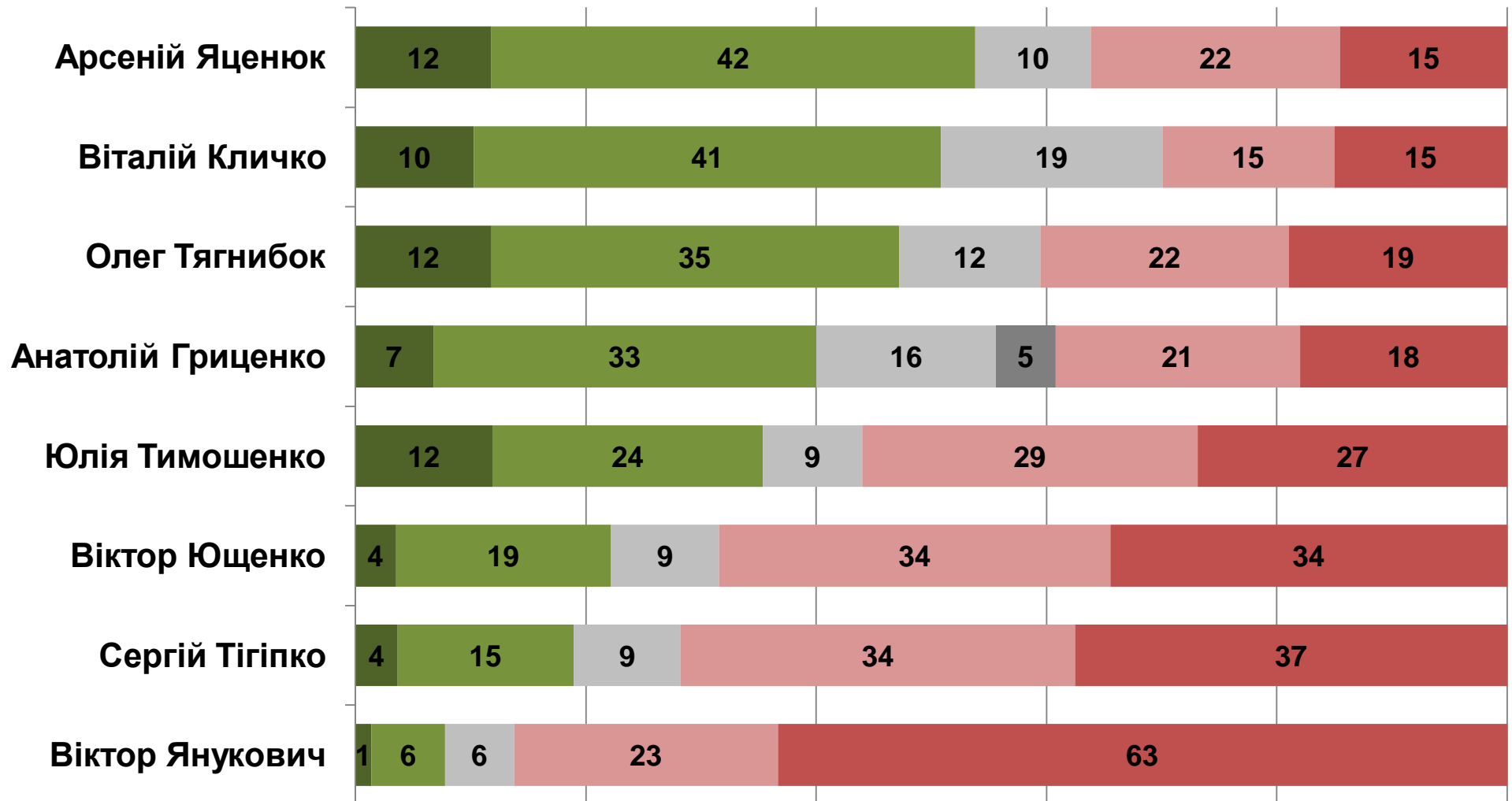
Рейтинги політиків: динаміка



Рівень довіри до національних політиків

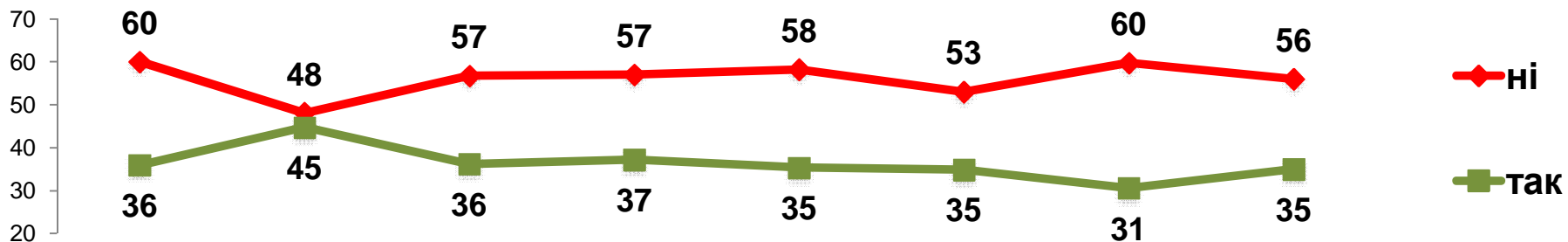
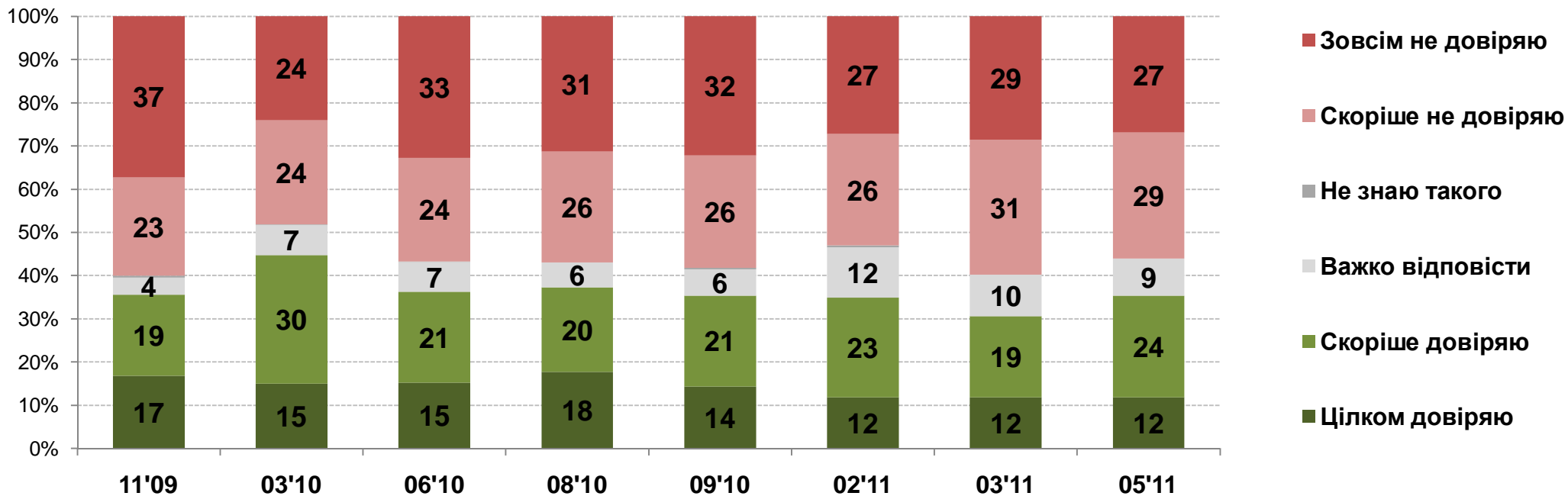
Рівень довіри до національних політиків

- Цілком довіряю
- Скоріше довіряю
- Важко відповісти
- Не знаю такого
- Скоріше не довіряю
- Зовсім не довіряю



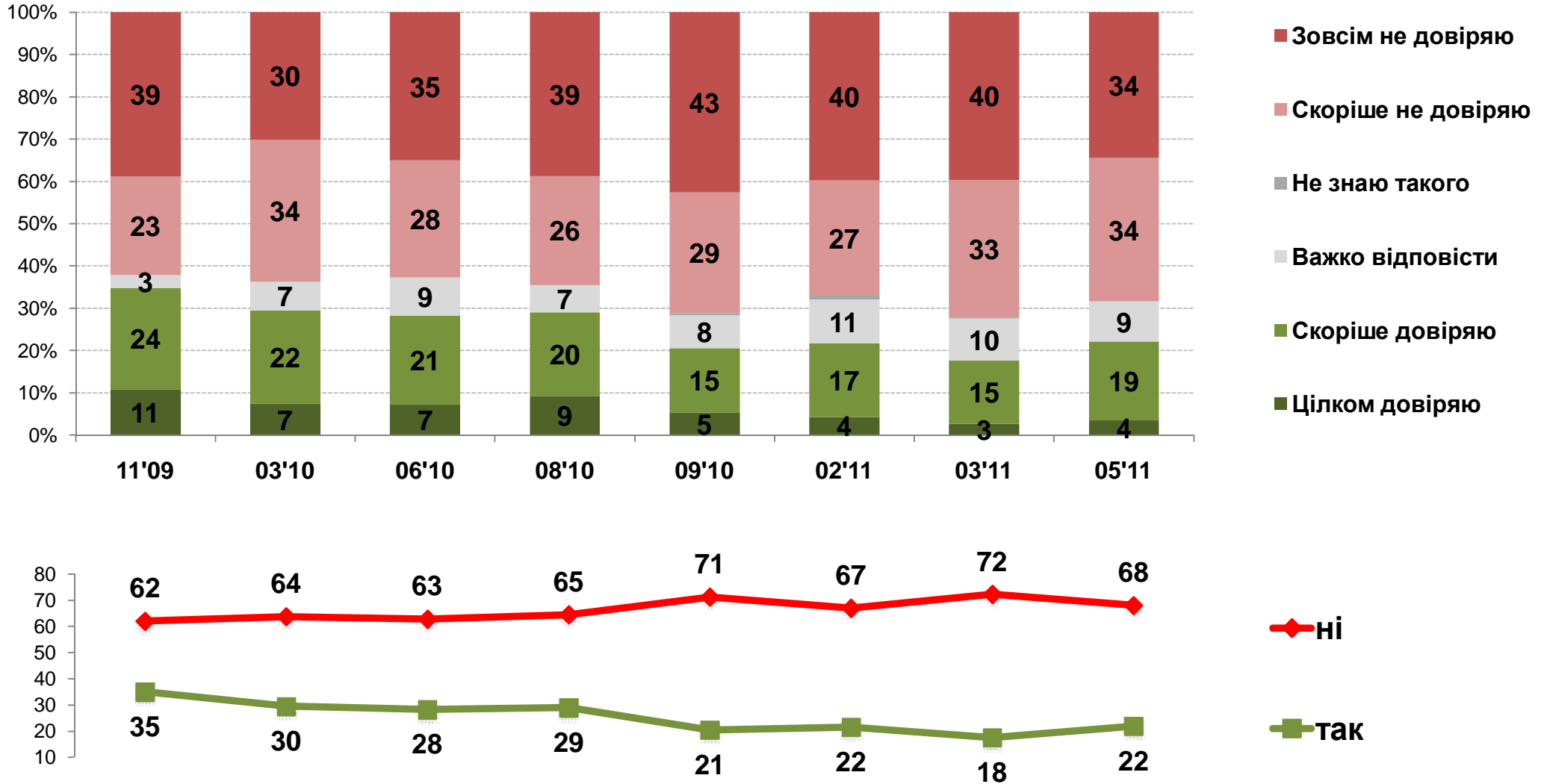
Рівень довіри: Юлія ТИМОШЕНКО

Наскільки Ви довіряєте цьому політику?



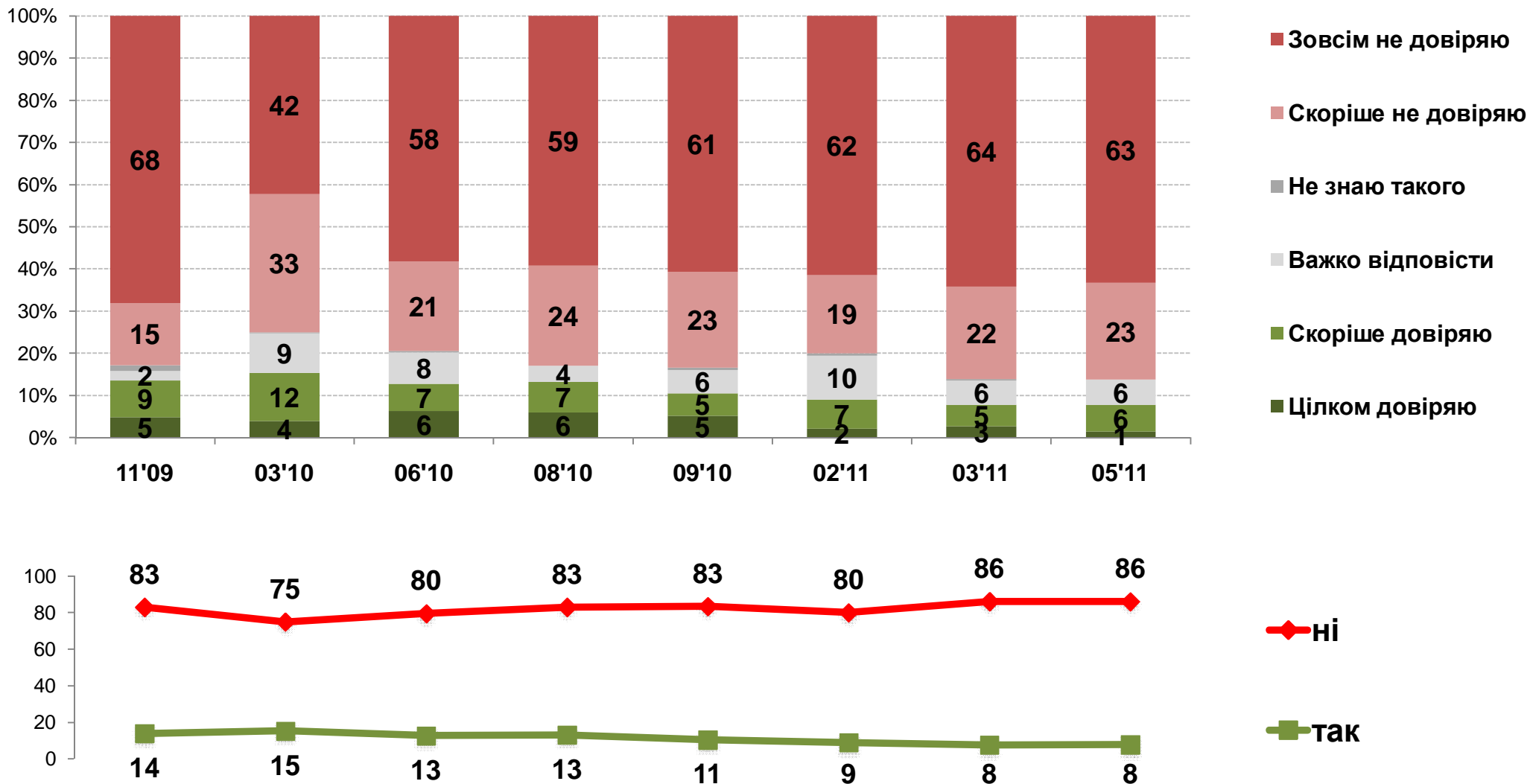
Рівень довіри: Віктор ЮЩЕНКО

Наскільки Ви довіряєте цьому політику?



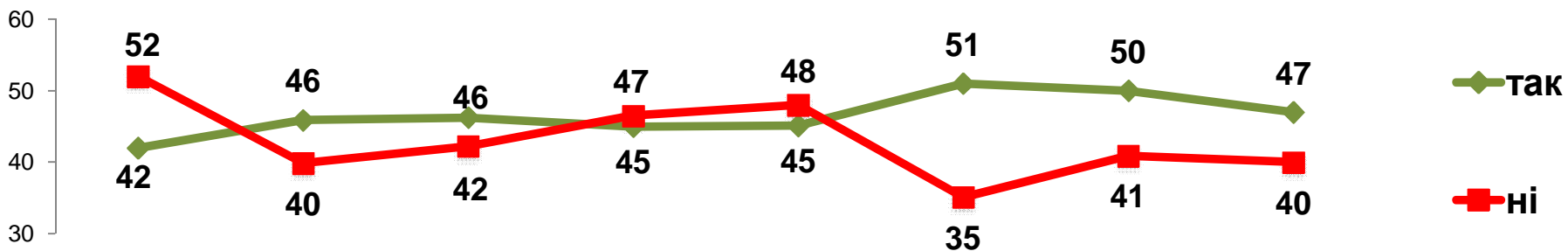
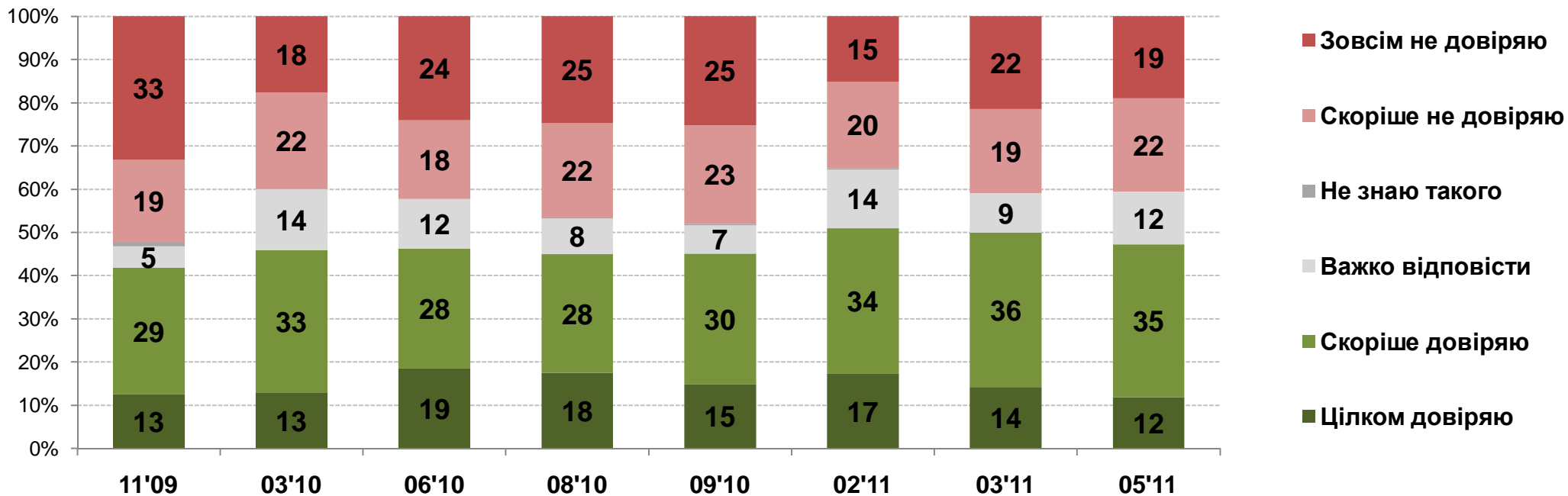
Рівень довіри: Віктор ЯНУКОВИЧ

Наскільки Ви довіряєте цьому політику?



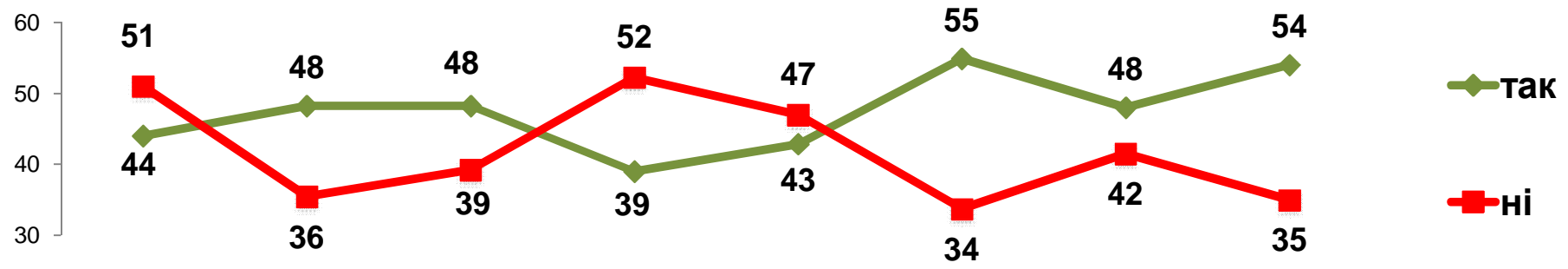
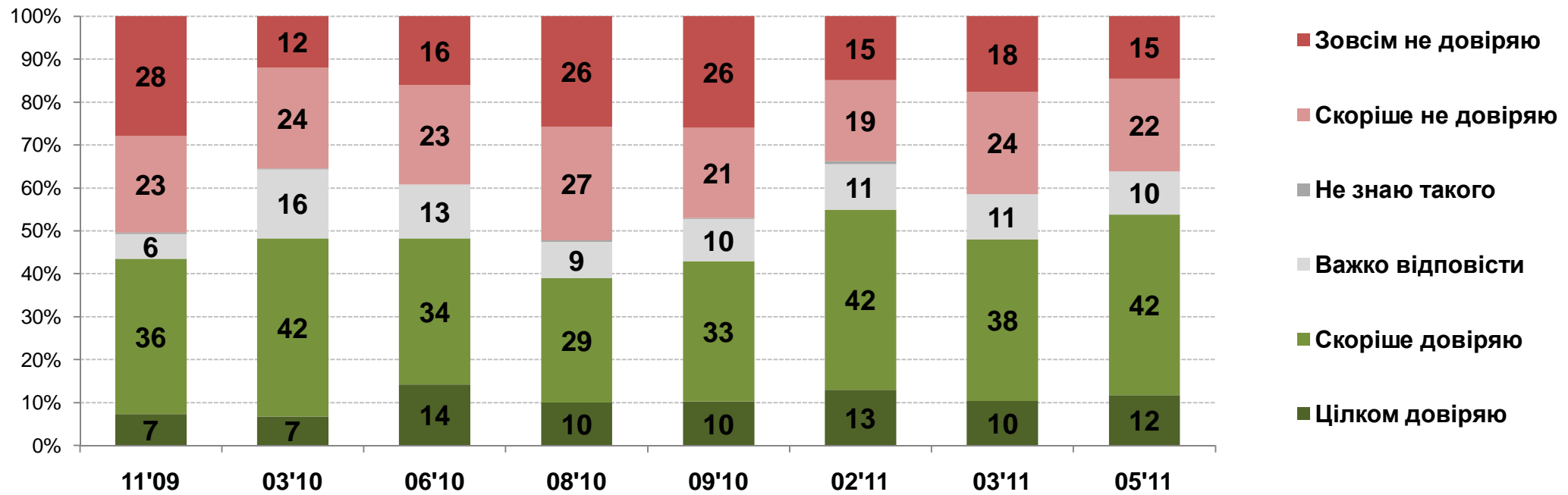
Рівень довіри: Олег ТЯГНИБОК

Наскільки Ви довіряєте цьому політику?



Рівень довіри: Арсеній ЯЦЕНЮК

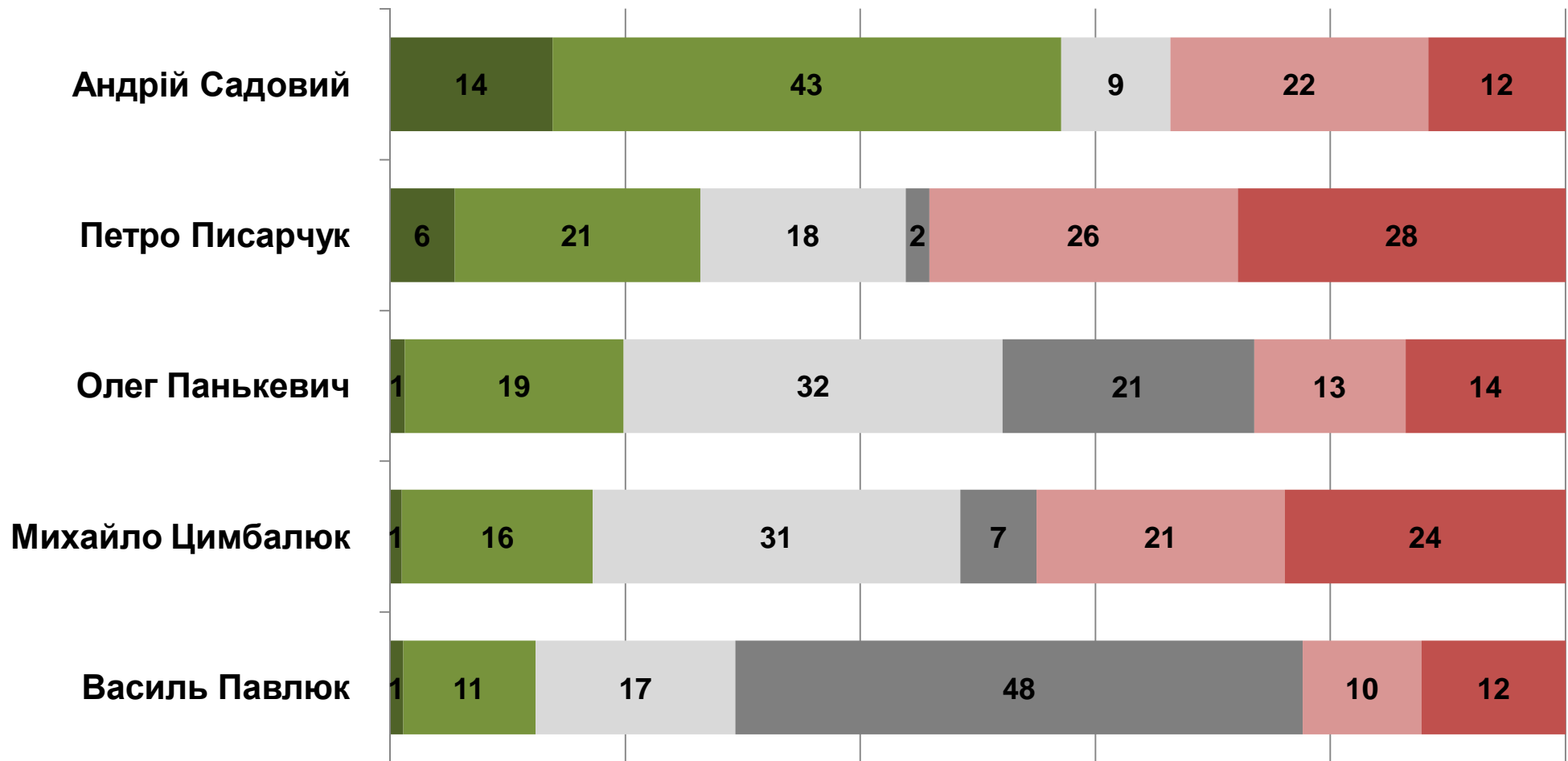
Наскільки Ви довіряєте цьому політику?



Рівень довіри до місцевих політиків

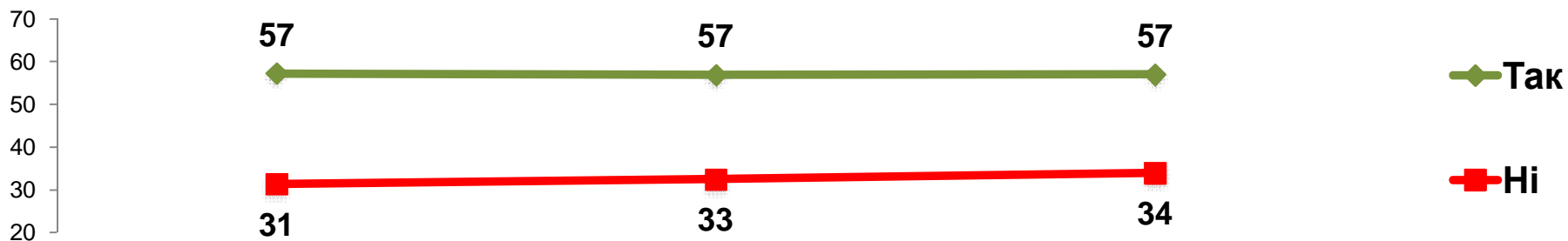
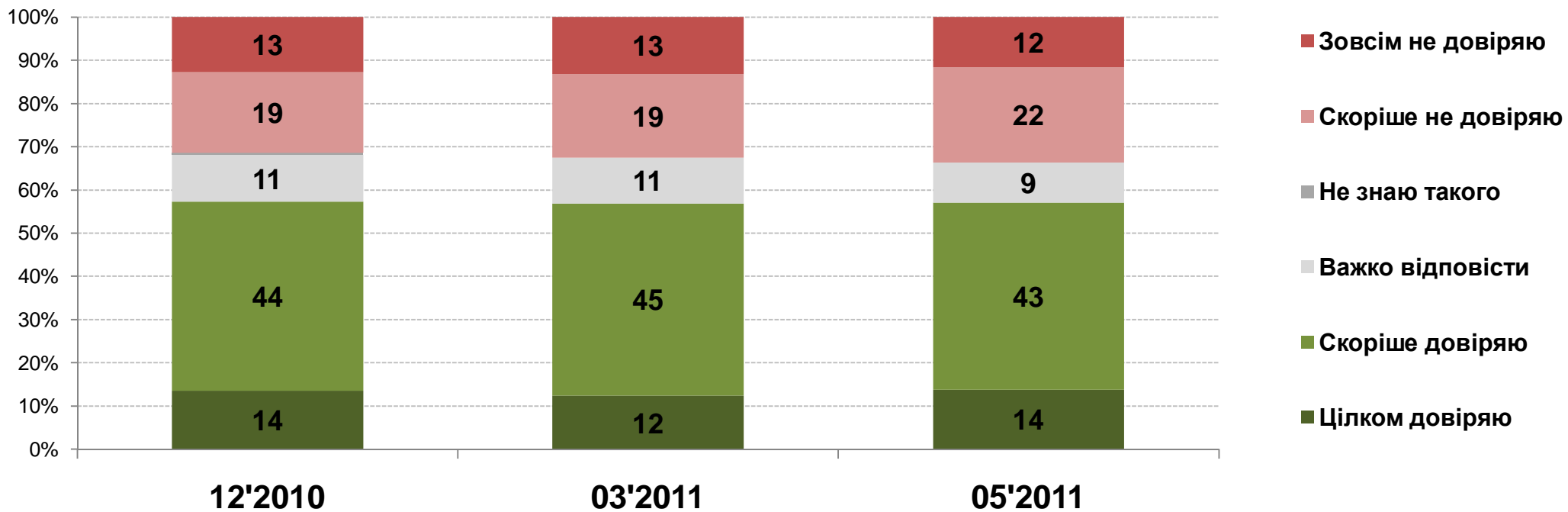
Рівень довіри до місцевих політиків

- Цілком довіряю
- Скоріше довіряю
- Важко відповісти
- Не знаю такого
- Скоріше не довіряю
- Зовсім не довіряю



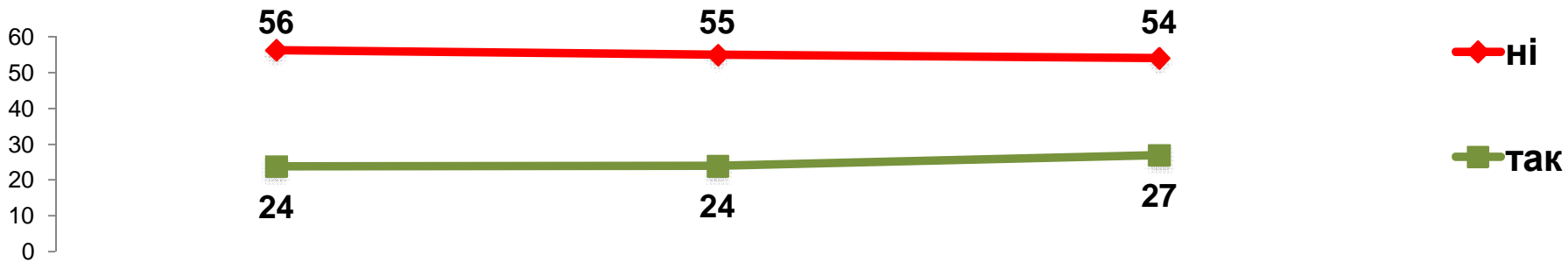
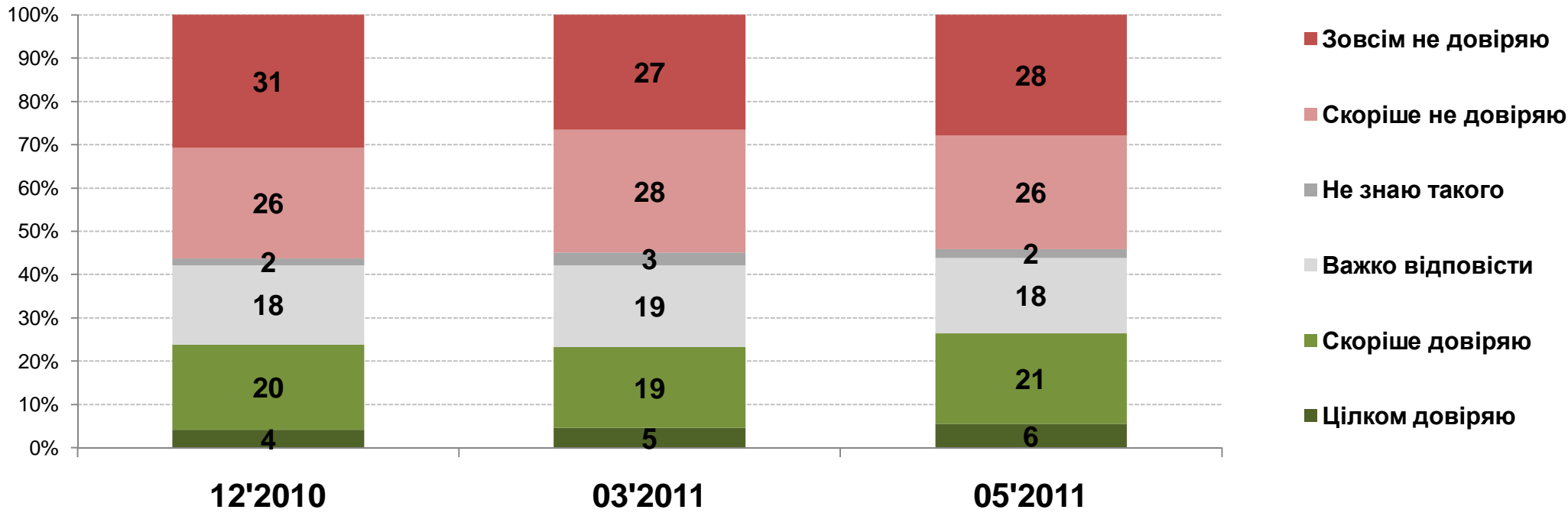
Рівень довіри: Андрій САДОВИЙ

Наскільки Ви довіряєте цьому політику?




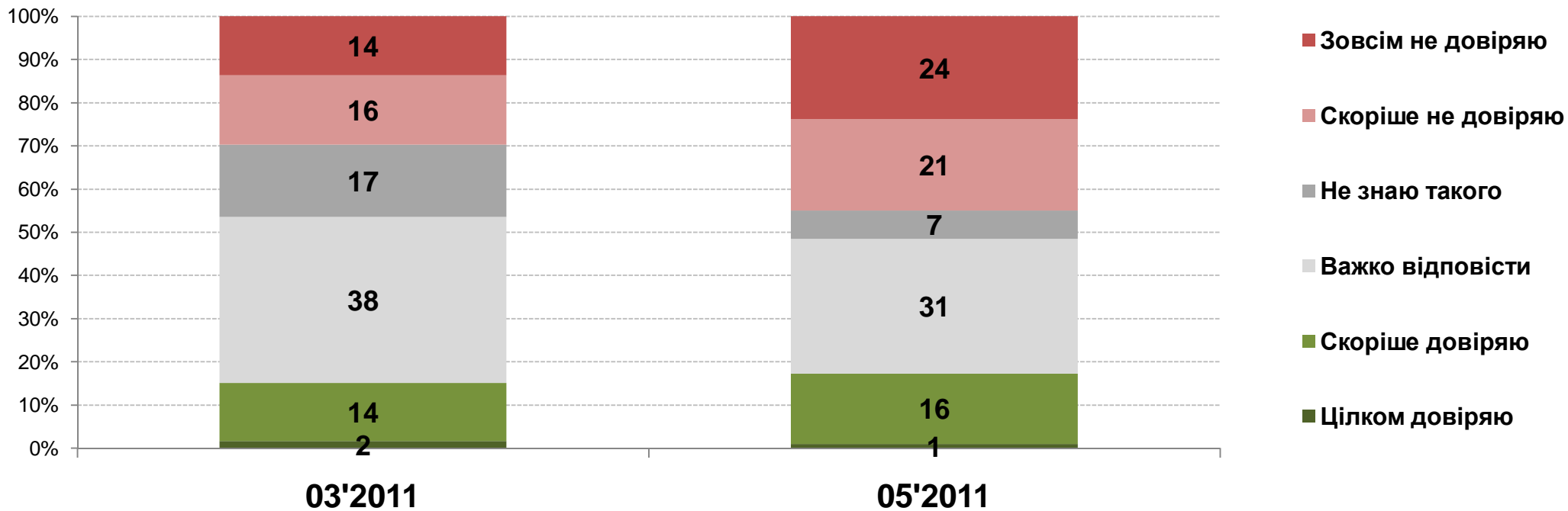
Рівень довіри: Петро ПИСАРЧУК

Наскільки Ви довіряєте цьому політику?



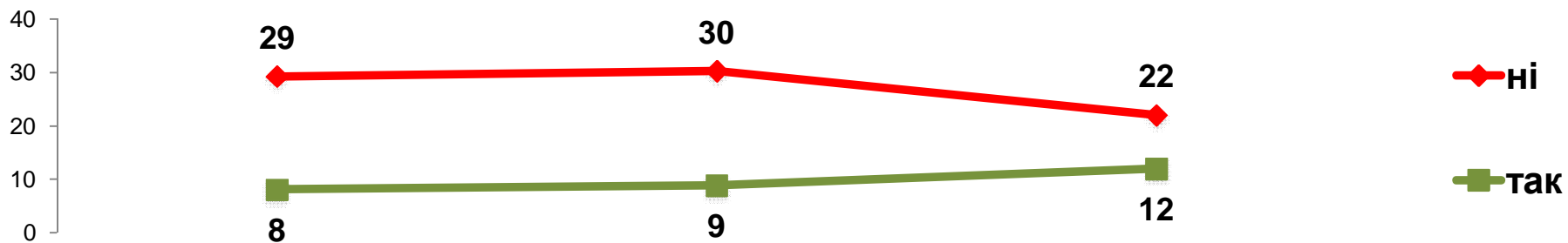
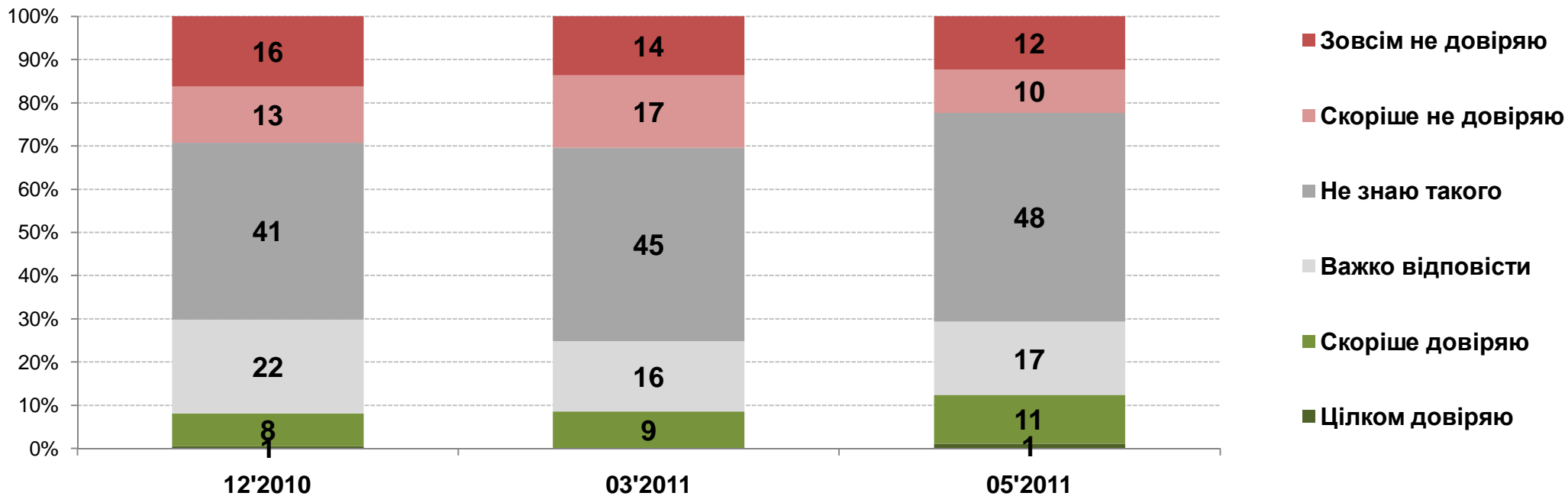
Рівень довіри: Михайло ЦИМБАЛЮК

Наскільки Ви довіряєте цьому політику?




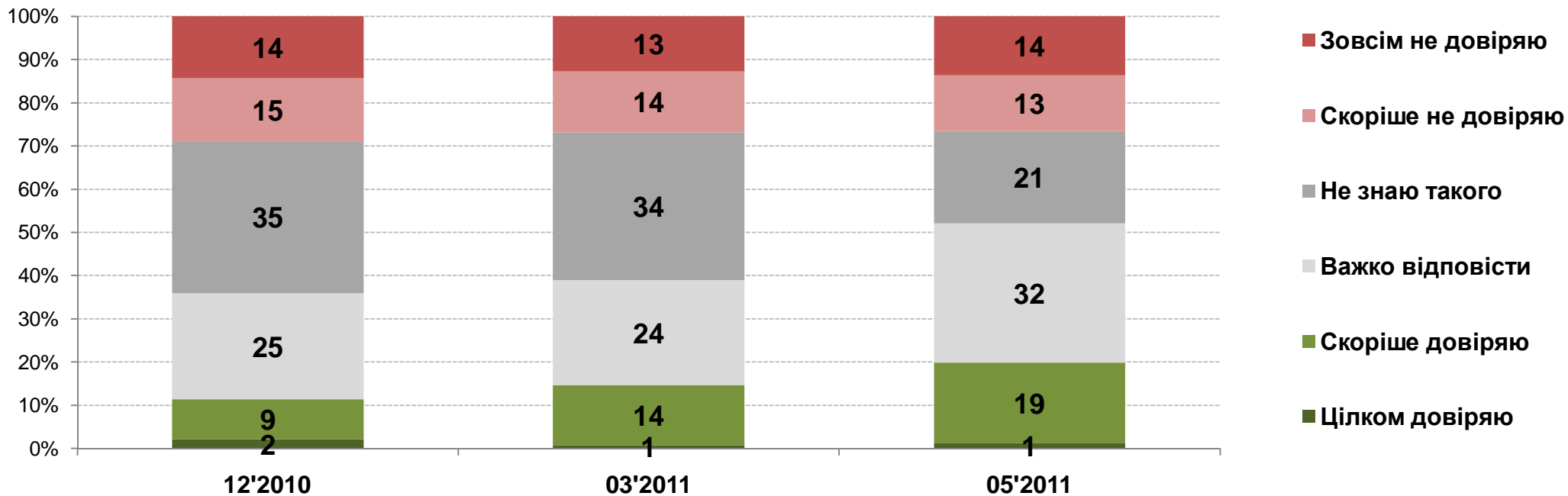
Рівень довіри: Василь ПАВЛЮК

Наскільки Ви довіряєте цьому політику?



Рівень довіри: Олег ПАНЬКЕВИЧ

Наскільки Ви довіряєте цьому політику?



Соціологічна група «Рейтинг» спеціалізується на проведенні різних соціологічних досліджень із дотриманням усіх міжнародних стандартів, затверджених кодексами ESOMAR та WAPOR.

Зокрема, на постійній основі здійснює загальнонаціональні та регіональні політичні, тематичні, маркетингові та медіа дослідження.

тел.: +380 (44) 353-99-07
тел.: +380 (32) 224-88-60
info@ratinggroup.com.ua
www.ratinggroup.com.ua



Всі права на матеріал належать Соціологічній групі «Рейтинг» © 2007-2011