

# Питання мови: результати останніх досліджень 2012 року



Соціологічна група «Рейтинг»  
травень 2012

## ■ **Методологія**

Аудиторія дослідження:  
**населення України віком від 18 років і старші**

Метод дослідження:  
**особисте формалізоване інтерв'ю з опитувальником (face to face)**

Дослідження проводилися:

- У лютому 2012 року, опитано 4000 респондентів, похибка не більше 1,5%
- У березні 2012 року, опитано 1201 респондент, похибка не більше 2,8%

<b>Розподіл областей:</b>	
<b>Захід</b>	<i>Волинська, Закарпатська, Івано-Франківська, Львівська, Рівненська, Тернопільська, Чернівецька</i>
<b>Центр</b>	<i>Вінницька, Кіровоградська, Полтавська, Хмельницька, Черкаська</i>
<b>Північ</b>	<i>м. Київ, Київська, Житомирська, Сумська, Чернігівська</i>
<b>Південь</b>	<i>АР Крим, Одеська, Херсонська, Миколаївська, м. Севастополь</i>
<b>Схід</b>	<i>Дніпропетровська, Запорізька, Харківська</i>
<b>Донбас</b>	<i>Донецька, Луганська</i>

## Резюме

Згідно зведених результатів досліджень, проведених Соціологічною групою «Рейтинг» у 2012 році, **50% опитаних вважають рідною мовою українську, 29% - російську.** При цьому 20% вважають рідною мовою в рівній мірі як українську, так російську. Ще 1% вважають рідною іншу мову.

На Заході (96%), в Центрі (75%) та на Півночі (58%) рідною вважають переважно українську мову. Водночас на Сході (36%), Півдні (56%) та Донбасі (67%) – переважно російську.

Частіше українську мову вважають рідною мешканці сіл, старші люди.

**45% опитаних зазвичай розмовляють вдома українською мовою, 39% – російською і 15% – в рівній мірі українською та російською.**

На Заході (91%), в Центрі (73%) та на Півночі (51%) переважно спілкуються вдома українською, на Сході (65%), Півдні (67%) та Донбасі (83%) – російською.

Українською частіше спілкуються люди середнього та старшого віку, значно більше у селах.

Таким чином, **українською мовою спілкуються менше, ніж вважають її рідною.** І навпаки – російською спілкуються більше, ніж вважають її рідною.

У питанні підтримки **надання російській мові статусу державної – повний паритет:** 46% опитаних виступають проти, стільки ж (45%) виступають за. Ще 8% - не визначились.

Слід зазначити, що протягом останніх двох років кількість противників та прихильників двомовності майже рівні. Проте, якщо порівнювати з 2009 роком, рівень підтримки надання російській мові статусу державної зменшився (з 54 до 46%), відповідно кількість противників виросла з 40 до 45%.

Серед найбільших прихильників двомовності мешканці Донбасу (84%), Сходу (71%) та Півдня (65%). Серед противників – Центру (58%), Півночі (68%) та Заходу (89%).

Переважно підтримують надання російській мові статусу державної прихильники КПУ (72%) та Партії регіонів (71%). Переважно проти – прихильники УДАРу (59%), Громадянської позиції (66%), Батьківщини (69%), Фронту змін (70%) та 100% виборців Свободи.

Незважаючи на те, що українською мовою більше спілкуються старші люди, **проти двомовності виступає більше молодь.**

Ще одна особливість: серед опитаних, які підтримують вступ України до Митного Союзу, переважна більшість (72%) виступає за надання російській мові статусу державної. Водночас, серед респондентів, які підтримують підписання угоди про зону вільної торгівлі з Євросоюзом, переважна більшість (72%) – проти двомовності. Як відомо, молодь також більше підтримує вступ України до Євросоюзу.

# Рідна мова

---

Дослідження проводилося у лютому 2012 року,  
4000 респондентів

## ■ Рідна мова

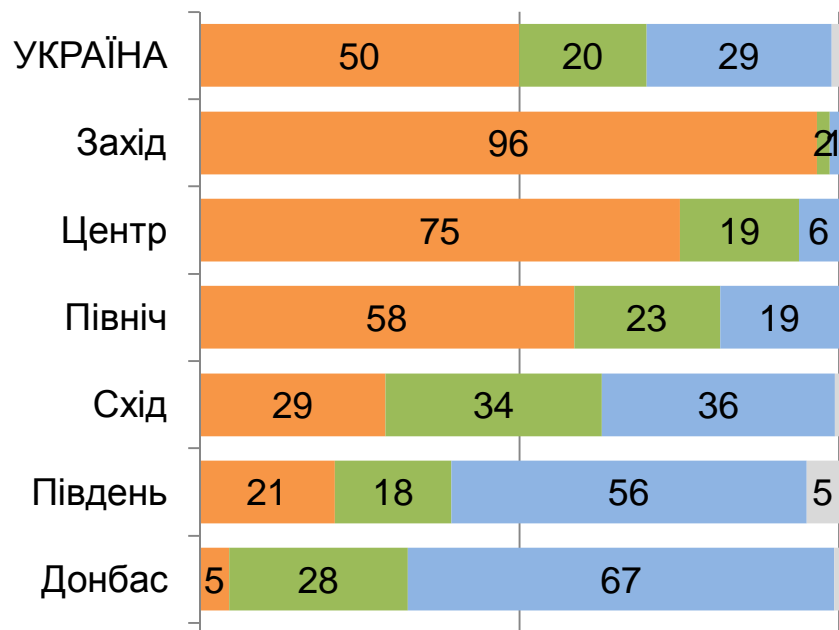
Яка мова для Вас є рідною?



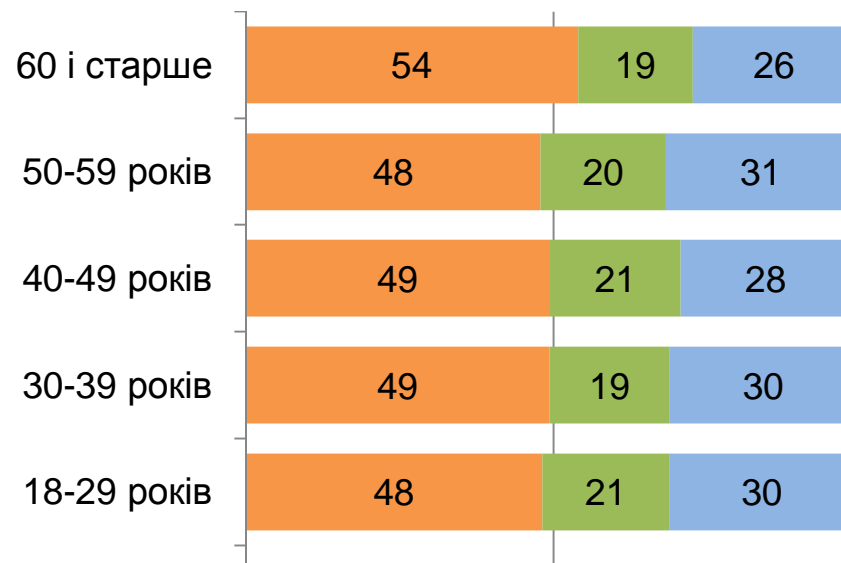
# Рідна мова

■ Українською 
 ■ В рівній мірі українську і російську 
 ■ Російською 
 ■ Іншою

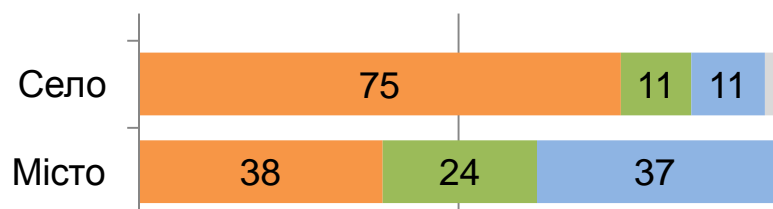
## Регіони



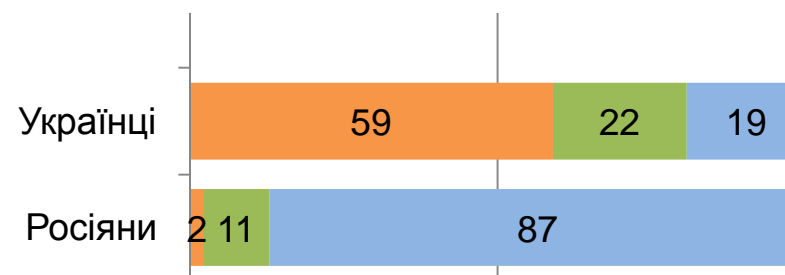
## Вік



## Тип поселення



## Національність



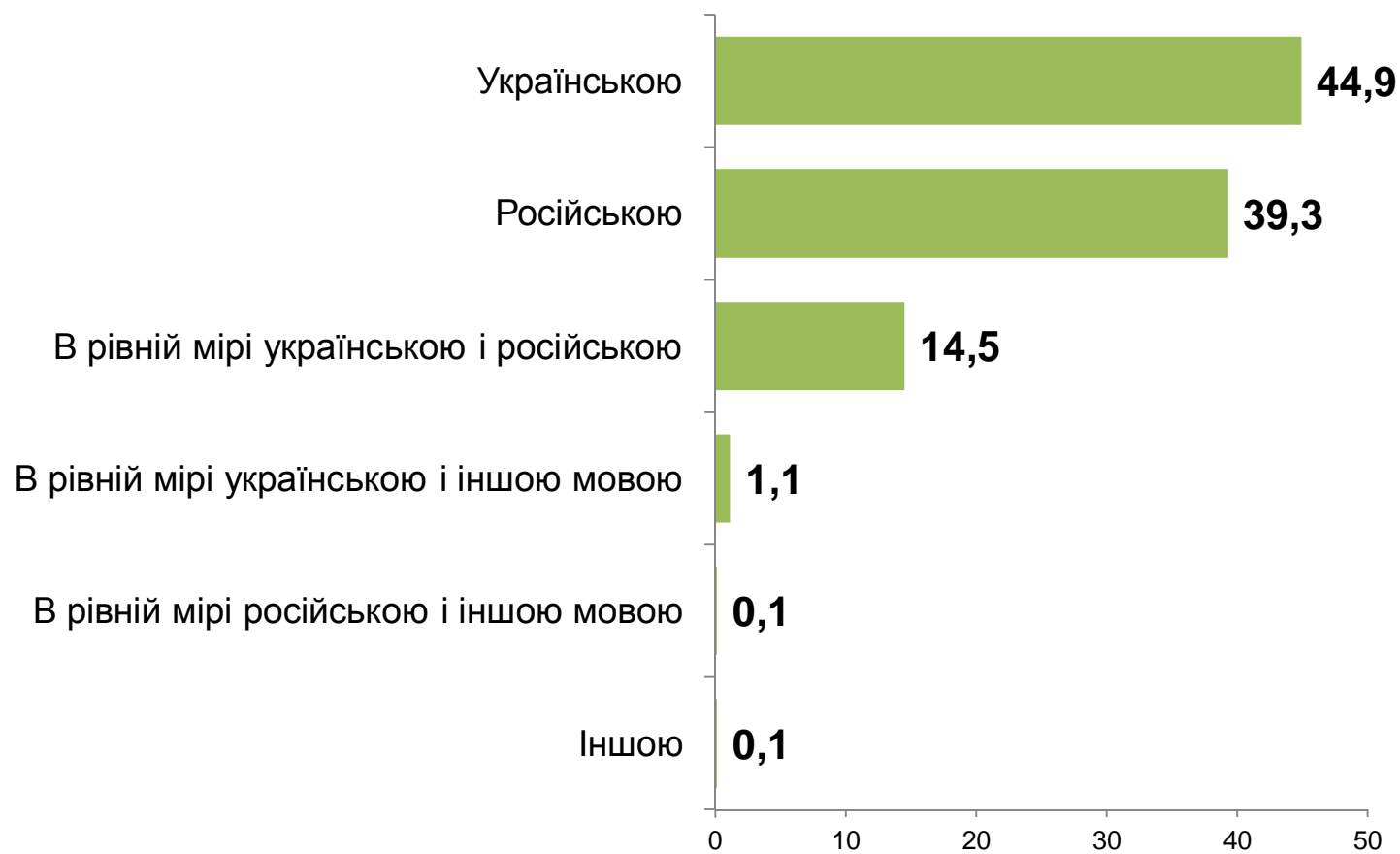
# Мова спілкування

---

Дослідження проводилося у березні 2012 року,  
1201 респондент

## ■ Мова спілкування

Якою мовою Ви звичайно розмовляєте вдома?

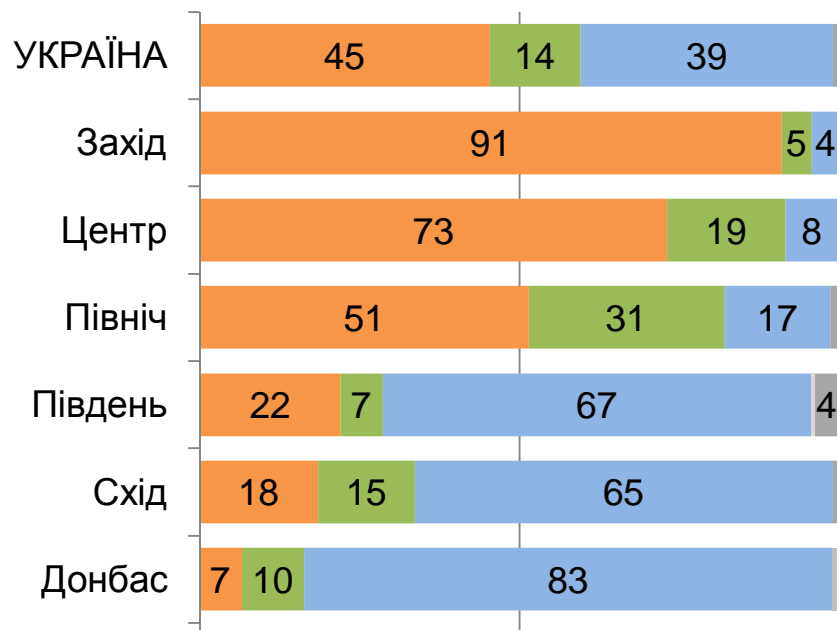




## ■ Мова спілкування

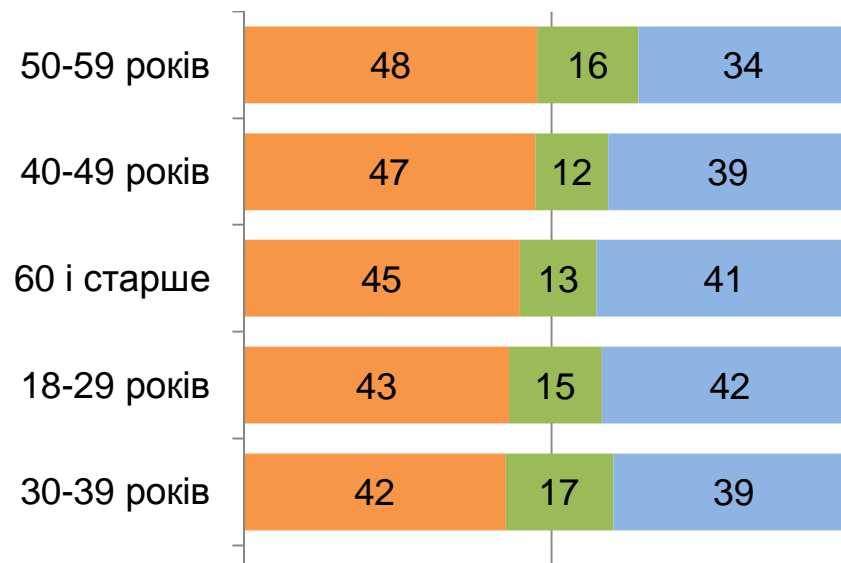
- Українською
- Російською
- В рівній мірі українською і іншою мовою

### Регіони

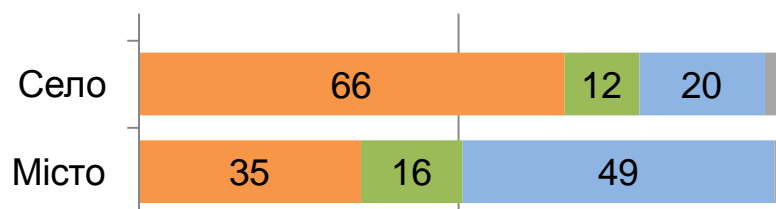


- В рівній мірі українською і російською
- Іншою
- В рівній мірі російською і іншою мовою

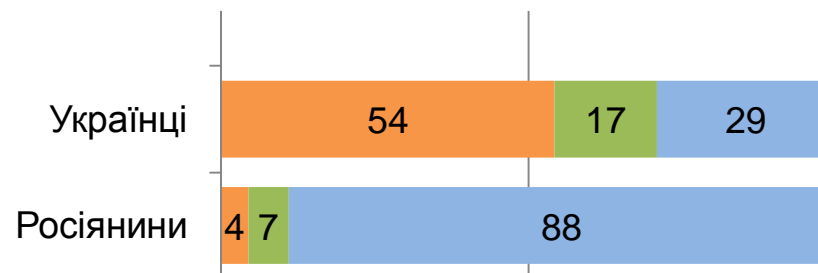
### Вік



### Тип поселення



### Національність




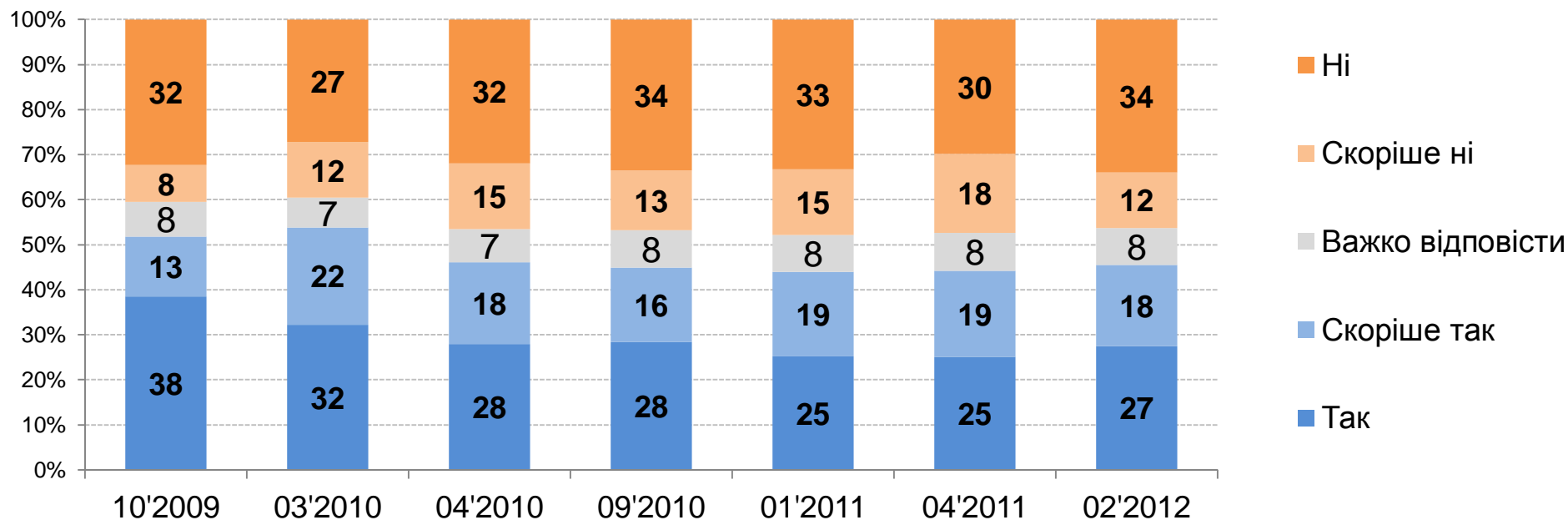
# Підтримка надання російській мові статусу державної

---

Дослідження проводилося у лютому 2012 року,  
4000 респондентів

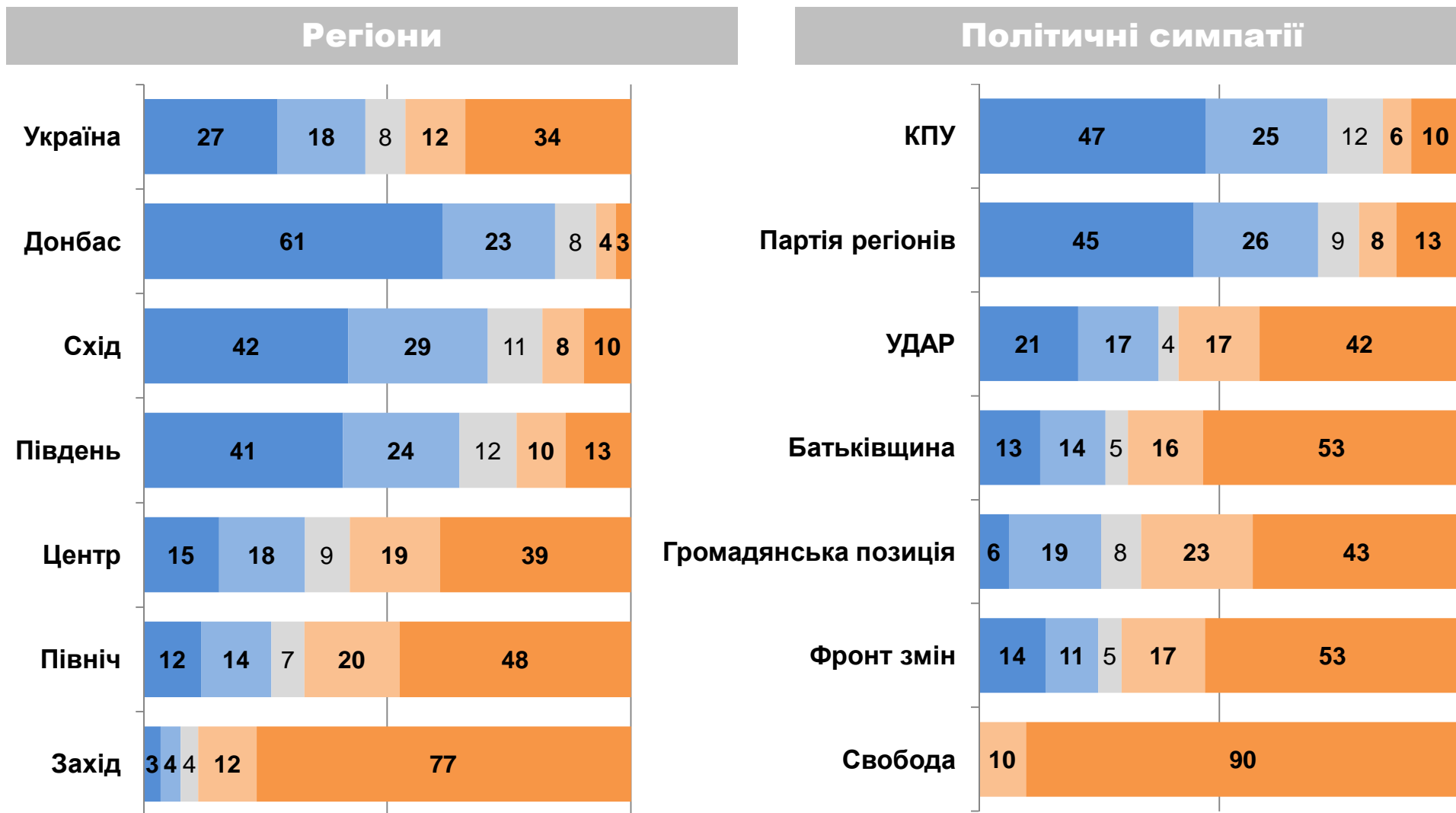
## ■ Підтримка надання **російській мові** статусу державної

Чи підтримуєте Ви надання російській мові статусу державної?



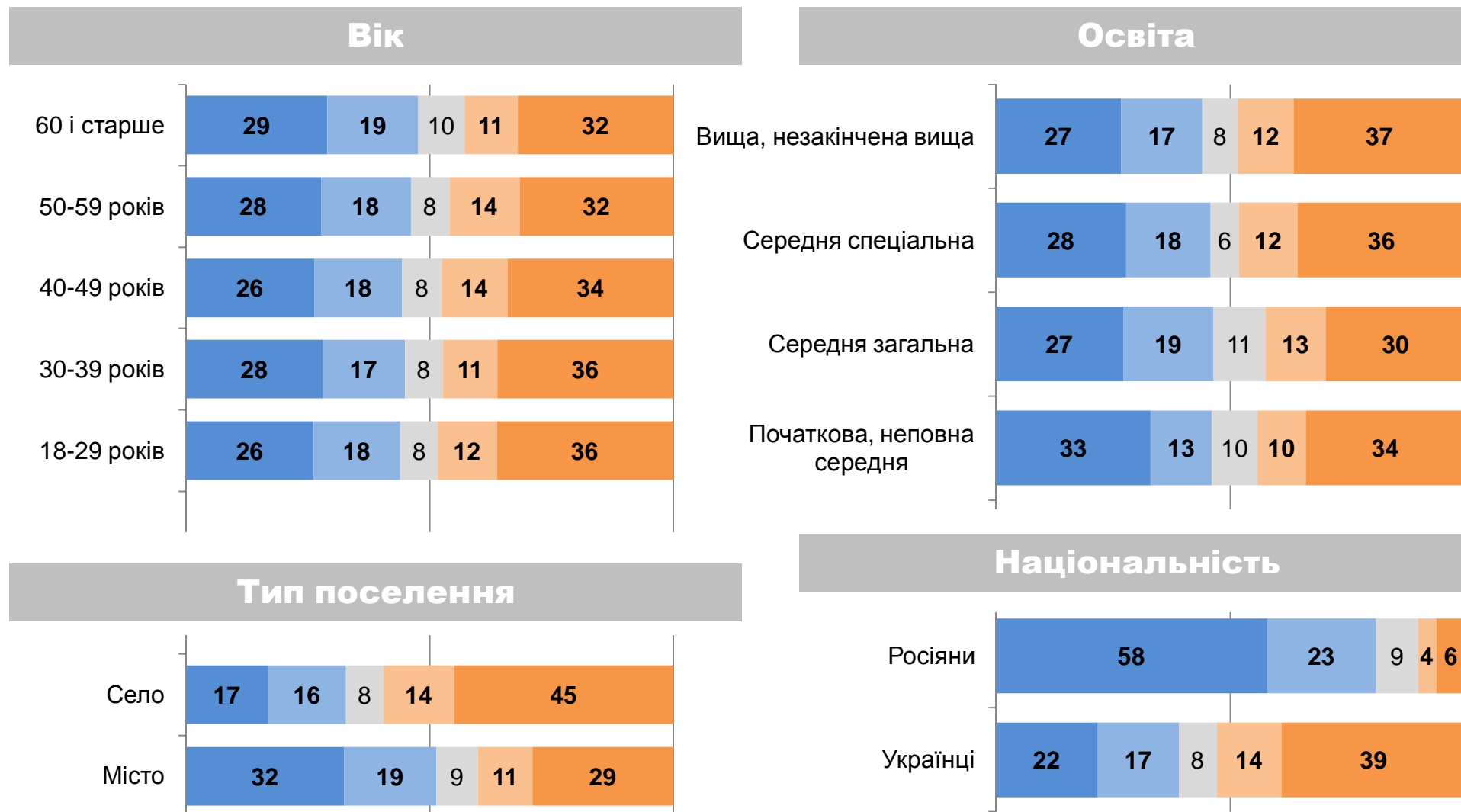
## ■ Підтримка надання **російській мові** статусу державної

■ Так    ■ Скоріше так    ■ Важко відповісти    ■ Скоріше ні    ■ Ні



## ■ Підтримка надання **російській мові** статусу державної

■ Так    ■ Скоріше так    ■ Важко відповісти    ■ Скоріше ні    ■ Ні



## ■ Залежність підтримки мови від вектору



## ■ Залежність підтримки мови від того, яку мову вважають рідною



**Соціологічна група «Рейтинг» спеціалізується на проведенні різних соціологічних досліджень із дотриманням усіх міжнародних стандартів, затверджених кодексами ESOMAR та WAPOR.**

**Зокрема, на постійній основі здійснює загальнонаціональні та регіональні політичні, тематичні, маркетингові та медіа дослідження.**

тел.: +380 (44) 353-99-07  
тел.: +380 (32) 253-68-87  
[info@ratinggroup.com.ua](mailto:info@ratinggroup.com.ua)  
[www.ratinggroup.com.ua](http://www.ratinggroup.com.ua)  
[www.facebook.com/Sociological.Group.Rating](https://www.facebook.com/Sociological.Group.Rating)



*Всі права на матеріал належать Соціологічній групі «Рейтинг» © 2007-2012*