

РЕЙТИНГ
anti - РАДОСТІ
або що засмучує українців?

Соціологічна група "Рейтинг"
жовтень 2010



Методологія

Аудиторія дослідження:

населення України віком від 18 років і старші

Вибіркова сукупність:

2000 респондентів

Метод дослідження:

особисте формалізоване інтерв'ю з опитувальником (face to face)

Помилка репрезентативності дослідження:

для значень близьких до 50% похибка становить не більше 3%, для значень близьких до 30% - не більше 2,6%, для значень близьких до 10% - не більше 1,8%

Терміни проведення дослідження:

4-11 жовтня 2010 р.

Розподіл областей:

Захід	<i>Волинська, Закарпатська, Івано-Франківська, Львівська, Рівненська, Тернопільська, Чернівецька</i>
Центр	<i>Вінницька, Кіровоградська, Полтавська, Хмельницька, Черкаська</i>
Північ	<i>м. Київ, Київська, Житомирська, Сумська, Чернігівська</i>
Південь	<i>АР Крим, Одеська, Херсонська, Миколаївська, м. Севастополь</i>
Схід	<i>Дніпропетровська, Запорізька, Харківська</i>
Донбас	<i>Донецька, Луганська</i>

Резюме

В жовтні минулого року Соціологічна група «Рейтинг» презентувала власний проект «РЕЙТИНГ РАДОСТІ», який показав, що незважаючи на кризу, епідемію грипу, вибори і багато інших обставин, які в той час вирували у нас в країні, українці знаходили місце радості і щастю у своєму житті.

Цього року ми презентуємо інший проект – «РЕЙТИНГ АНТИРАДОСТІ або що засмучує українців?», метою якого є вивчити іншу сторону відчуттів українців, спробувати дати відповіді на більш складні питання з нашого життя.

Отже, **найбільше засмучують українців рівень їх доходів (40% відповідей), стан їх здоров'я (31%), стан здоров'я їхніх близьких (25%) та невпевненість у майбутньому (21%).**

Крім того українців засмучує **відсутність роботи, яка б приносила задоволення (15%)** – у 1,5 рази більше, ніж відсутність роботи як такої (9%). Також частині опитаних (15%) не приносить радості **їх житло**, засмучує **необлаштоване життя їх дітей (10%)**. Кожного десятого **засмучують нереалізовані можливості і таланти**, а також **відчуття безвиході (7%)**, емоційний стан (5%), самотність (5%), хатня робота (4%), відносини з дітьми (4%), відносини з дружиною/чоловіком, шлюб (4%). Ще 3% засмучуються через сусідів, а також через заздрість оточуючих.

Варто наголосити, що лише 1% опитаних засмучує стан їх духовності і лише 2% - рівень їх знань.

Разом з тим 13% опитаних нічого не засмучує в житті – категорія так званих «круглих оптимістів», серед яких переважна більшість молодь.

Разом з тим **чверть молоді у віці 18-29 років невпевнені у своєму майбутньому**, стільки ж – стурбовані відсутністю роботи, яка б приносила задоволення. Крім того, молодь засмучує здоров'я рідних та близьких. Лише молодь (і то лише 4%) турбує рівень їхніх знань.

Людей середнього віку більше турбує рівень їх доходів, починає більше турбувати як власне здоров'я так і здоров'я близьких. Рoste невпевненість у власному майбутньому, починають більше турбувати відносини з дружиною/чоловіком, шлюб. У віці 40-49 років людей починає засмучувати їх сексуальне життя.

Старших починає турбувати необлаштоване життя дітей, відносини з дітьми, стан здоров'я поступово виходить на передній план – 37% опитаних у віці 50-59 років і 67% у віці понад 60 років найбільше засмучує стан їх здоров'я.

Цікаво, що у віці приблизно 50 років відбувається певний переломний етап, коли власне здоров'я починає засмучувати людей куди більше, ніж здоров'я їх рідних та близьких.

Тут же простежується інша тенденція: **чим менший рівень доходів людей, тим більше вони засмучені станом власного здоров'я.**

І ще одна тенденція: **вага прямо впливає на стан здоров'я людей.** Так, чим більшою була вага у респондентів, тим частіше вони відповідали, що саме стан здоров'я засмучує їх найбільше.

Старших людей (50-59 років) з віком значно менше засмучує відсутність роботи, яка б приносила задоволення, менше засмучує стан житла. Проте кожного десятого турбує почуття безвиході.

Людей похилого віку (понад 60 років) все більше засмучує самотність, відносини з дітьми, разом з тим, менше засмучує стан їхнього житла та рівень доходів. «Старість – на радість»: лише 7% опитаних у віці понад 60 років нічого не засмучує в житті.

На кожному з етапів свого життя, крім старості, люди в однаковій мірі засмучуються нереалізованими планами, можливостями і талантами.

Резюме

Жінки, мають більше приводів засмучуватися, ніж чоловіки.

Так, жінки більше стурбовані рівнем доходів, станом здоров'я (як власним, так і близьких), невпевненістю у власному майбутньому, необлаштованим життям дітей, своїм емоційним станом. Жінок більше засмучує хатня робота, самотність та почуття безвиході.

У свою чергу чоловіків більше, ніж жінок, турбують відсутність роботи, яка б приносила задоволення, нереалізовані можливості і таланти.

На основі відповідей респондентів на запитання «Що засмучує Вас найбільше у власному житті?» була складена своєрідна «матриця антирадості». Відповіді респондентів, які корелювались між собою, дозволили сформулювати певні психологічні групи, їх 8:

1. «Невпевненість у власному майбутньому. Робота, яка не приносить задоволення. Рівень моїх доходів. Нереалізовані власні можливості, таланти. Відсутність роботи як такої»
2. «Стан мого здоров'я. Стан здоров'я моїх близьких»
3. «Хатня робота. Моє житло»
4. «Самотність. Моє сексуальне життя. Відчуття безвиході»
5. «Відносини з дітьми. Відносини з дружиною/чоловіком, шлюб. Необлаштоване життя моїх дітей»
6. «Відносини з батьками. Мій зовнішній вигляд. Рівень моїх знань»
7. «Рівень моєї духовності. Моє минуле. Мій емоційний стан»
8. «Сусіди. Заздрість оточуючих. Ставлення мого оточення до мене»

Якби у людей була можливість почати своє життя спочатку, лише 25% опитаних прожили б його точно так само. Найбільше таких на Заході і Сході України, а також серед молоді і респондентів похилого віку.

48% і це більшість – десь прожили б так само, десь би щось змінили. Найбільше таких на Півночі України, а також серед респондентів у віці 50-59 років.

А от майже кожен п'ятий (17%) прожив би нове життя зовсім по іншому. Таких найбільше в Центрі України, а також серед респондентів у віці 40-49 років.

10% не змогли відповісти на це запитання.

Дослідження засвідчило, що **чим вищі доходи в людей, тим більше серед них тих, які б прожили своє життя точно так само.**

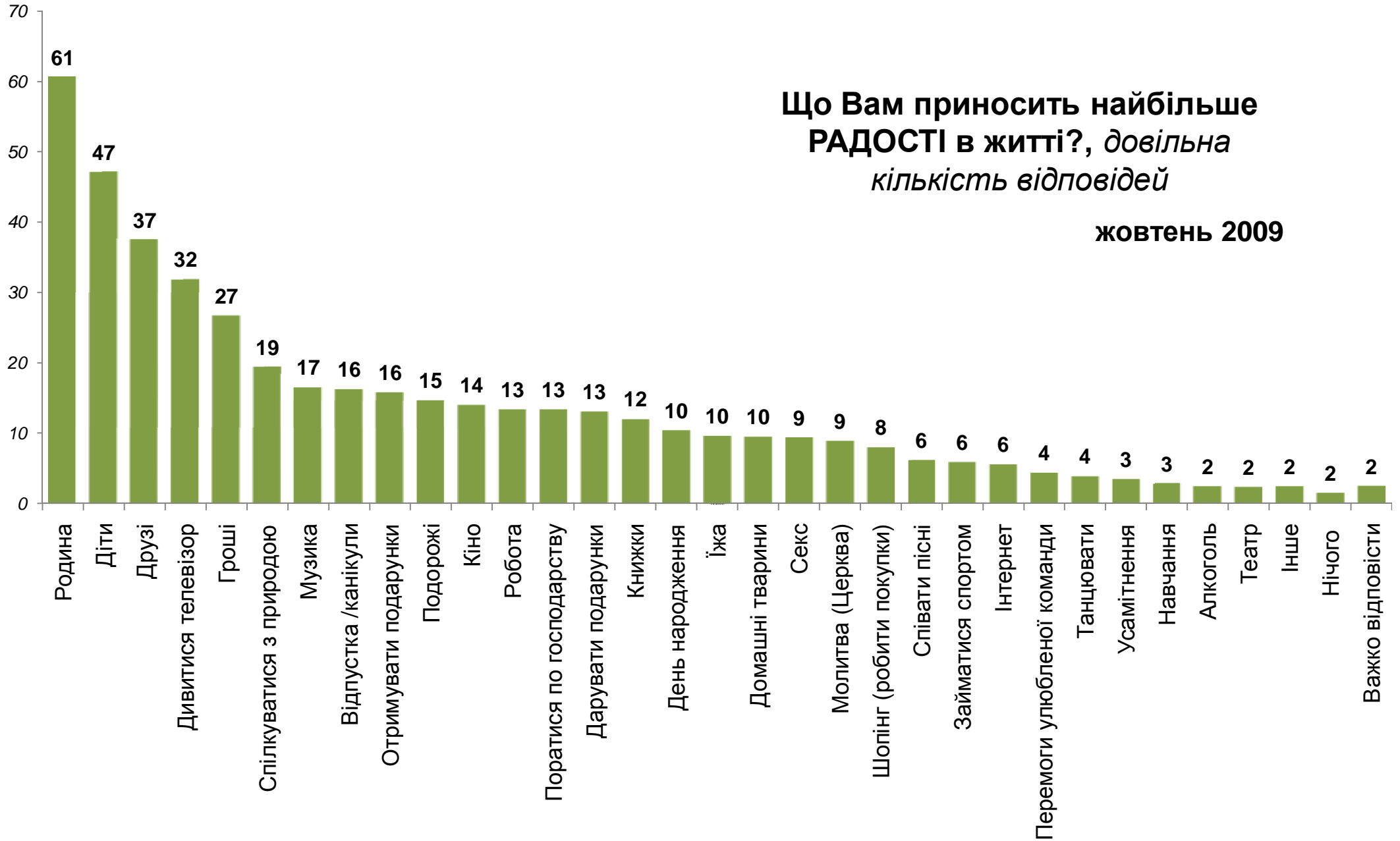
Так, серед респондентів, сукупний дохід яких на сім'ю перевищує 3000 гривень, прожили б життя так само 35%. У свою чергу серед тих респондентів, доходи яких становлять менше 1000 гривень, таких вдвічі менше (18%).

Ці ж самі тенденції спостерігаються і щодо рівня освіти. Так, серед респондентів з вищою освітою прожили б життя так само майже третина (31%). У свою чергу серед респондентів з середньою освітою таких менше чверті (21%).

33% опитаних, які відчувають себе щасливими, прожили б своє життя так само. Більш ніж втричі менше (9%) таких серед респондентів, які відчувають себе нещасливими.

Рейтинг АНТИРАДОСТІ

Рейтинг РАДОСТІ (2009 рік)



Рейтинг АНТИРАДОСТІ (2010 рік)



Рейтинг антирадості: регіони

	Загалом	Захід	Центр	Північ	Південь	Схід	Донбас
Рівень моїх доходів	40	32	39	38	53	44	36
Стан мого здоров'я	31	28	35	45	26	25	25
Стан здоров'я моїх близьких	25	29	17	34	24	22	23
Невпевненість у майбутньому	21	24	16	14	29	22	25
Відсутність задоволення від роботи	15	15	19	13	16	13	12
Моє житло	14	8	18	16	17	14	9
Необлаштоване життя моїх дітей	10	6	7	14	13	12	9
Відсутність роботи	9	9	13	8	10	8	6
Нереалізовані можливості, таланти	9	8	13	7	10	5	12
Відчуття безвиході	7	5	11	4	9	5	9
Мій емоційний стан	5	6	8	4	4	5	3
Самотність	5	3	6	6	5	3	8
Хатня робота, робота по дому	4	4	10	4	1	4	2
Відносини з дітьми	4	6	2	4	4	4	2
Відносини з дружиною/чоловіком	4	4	3	5	2	3	4
Сусіди	3	2	6	1	1	3	5
Заздрість оточуючих	3	4	2	3	1	1	5
Моє минуле	2	2	5	4			2
Ставлення мого оточення до мене	2	3	5	3	1	1	
Рівень моїх знань	2	2	3	3	2	2	1
Відносини з батьками	2	2		5	1	1	1
Рівень моєї духовності	1	2		1	1	1	2
Мій зовнішній вигляд	1	1	1	2	2		1
Моє сексуальне життя	1	1	1	2	1		1
Інше	3	2	7	2	3	4	1
Нічого не засмучує	13	11	9	14	18	13	12
Важко відповісти	7	6	5	4	6	9	12

Рейтинг антирадості: вік

	Загалом	18-29 років	30-39 років	40-49 років	50-59 років	60+ років
Рівень моїх доходів	40	38	43	44	41	36
Стан мого здоров'я	31	9	13	20	37	67
Стан здоров'я моїх близьких	25	18	25	27	28	30
Невпевненість у майбутньому	21	24	27	22	21	15
Відсутність задоволення від роботи	15	22	22	18	11	2
Моє житло	14	20	17	13	12	8
Необлаштоване життя моїх дітей	10	3	6	15	16	13
Відсутність роботи	9	14	8	14	9	2
Нереалізовані можливості, таланти	9	13	10	9	10	4
Відчуття безвиході	7	5	7	7	9	6
Мій емоційний стан	5	5	6	6	6	4
Самотність	5	3	2	3	5	10
Хатня робота, робота по дому	4	4	4	4	4	4
Відносини з дітьми	4	1	2	3	5	7
Відносини з дружиною/чоловіком	4	4	7	5	2	1
Сусіди	3	3	2	3	3	3
Заздрість оточуючих	3	5	2	3	2	2
Моє минуле	2	2	2	3	2	3
Ставлення мого оточення до мене	2	3	1	3	3	1
Рівень моїх знань	2	4	2	3	1	1
Відносини з батьками	2	3	3	1	2	
Рівень моєї духовності	1	1	1	2	1	1
Мій зовнішній вигляд	1	1	1	2	1	1
Моє сексуальне життя	1	1	1	3		
Інше	3	2	2	3	5	4
Нічого не засмучує	13	20	15	11	11	7
Важко відповісти	7	6	7	9	9	5

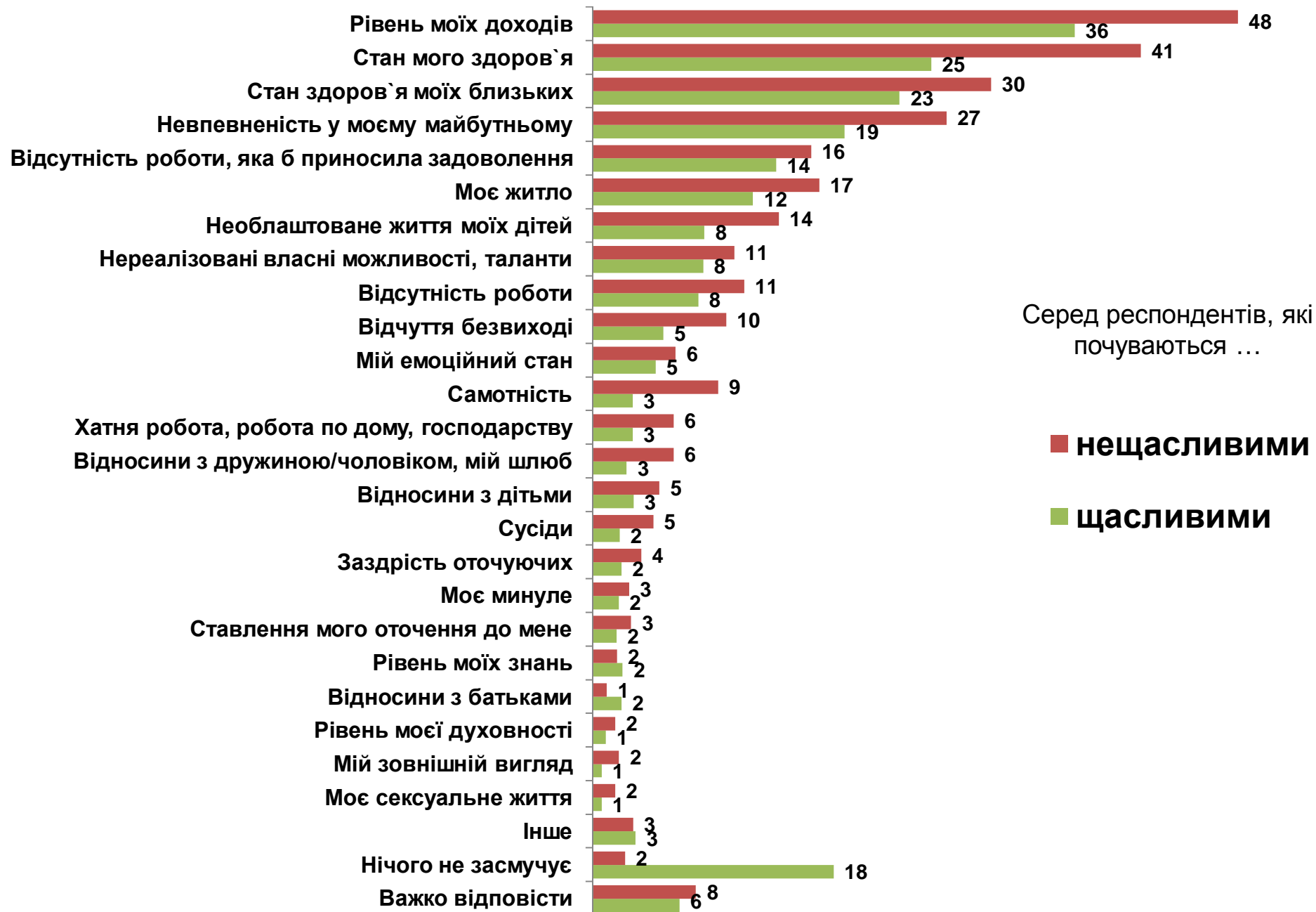
Рейтинг антирадості: дохід; освіта

	ДОХІД на родину				ОСВІТА			
	До 1000 гривень	Від 1001 до 2000 гривень	Від 2001 до 3000 гривень	Більше 3000 гривень	Початкова, неповна середня	Середня загальна	Середня спеціальна	Вища, незакінчена вища
Рівень моїх доходів	43	44	41	32	28	45	41	37
Стан мого здоров'я	52	40	22	14	67	34	29	23
Стан здоров'я моїх близьких	17	32	25	21	36	25	29	20
Невпевненість у майбутньому	21	23	19	22	19	24	20	21
Відсутність задоволення від роботи	8	15	19	13	5	15	14	16
Моє житло	9	14	17	13	4	19	14	10
Необлаштоване життя моїх дітей	10	12	10	8	8	14	11	7
Відсутність роботи	16	13	5	3	4	12	10	6
Нереалізовані можливості, таланти	5	10	10	11	3	8	9	11
Відчуття безвиході	10	7	7	4	10	7	5	7
Мій емоційний стан	5	4	7	4	3	5	6	5
Самотність	16	3	4	1	11	6	4	5
Хатня робота, робота по дому	4	5	4	3	4	5	5	2
Відносини з дітьми	5	3	5	3	2	5	4	3
Відносини з дружиною/чоловіком	3	2	6	4	1	4	3	4
Сусіди	3	3	2	4	1	4	3	2
Заздрість оточуючих	1	2	3	4	2	3	3	2
Моє минуле	2	2	2	2	5	2	2	2
Ставлення оточення до мене	3	1	3	2	2	3	2	2
Рівень моїх знань	1	1	3	2	1	2	2	2
Відносини з батьками	2	1	2	2		3	1	2
Рівень моєї духовності		1	1	1	2	2	1	1
Мій зовнішній вигляд	2	1	1	1		2	1	1
Моє сексуальне життя	1	1	1	1	1	1	1	1
Інше	3	3	4	3	2	3	3	4
Нічого не засмучує	8	10	12	23	12	10	12	17
Важко відповісти	4	6	7	8	3	6	9	7

Рейтинг антирадості: категорії населення

	СТАТЬ		ПОСЕЛЕННЯ		ЗАЙНЯТІСТЬ	
	Чоловіки	Жінки	Місто	Село	Працюючі	Непрацюючі
Рівень моїх доходів	38	42	41	37	42	38
Стан мого здоров'я	24	36	28	37	17	45
Стан здоров'я моїх близьких	22	28	23	31	23	27
Невпевненість у майбутньому	19	23	21	21	22	21
Відсутність задоволення від роботи	17	13	15	14	19	10
Моє житло	13	14	14	13	16	11
Необлаштоване життя моїх дітей	7	13	10	11	9	12
Відсутність роботи	11	8	7	14	5	13
Нереалізовані можливості, таланти	11	8	9	9	10	8
Відчуття безвиході	6	7	8	4	7	7
Мій емоційний стан	4	6	5	6	5	5
Самотність	3	6	5	5	3	7
Хатня робота, робота по дому	2	5	3	7	4	4
Відносини з дітьми	2	5	4	4	3	4
Відносини з дружиною/чоловіком	4	4	4	4	5	2
Сусіди	3	2	3	2	2	3
Заздрість оточуючих	2	3	2	3	3	2
Моє минуле	2	2	2	3	2	2
Ставлення мого оточення до мене	2	2	2	2	2	2
Рівень моїх знань	3	2	2	3	3	1
Відносини з батьками	2	1	2	1	2	1
Рівень моєї духовності	2	1	1	2	1	1
Мій зовнішній вигляд	1	1	1	1	1	1
Моє сексуальне життя	1	1	1		1	1
Інше	3	3	3	3	3	3
Нічого не засмучує	15	11	13	12	16	10
Важко відповісти	9	5	8	5	9	5

Рейтинг антирадості: відчуття щастя



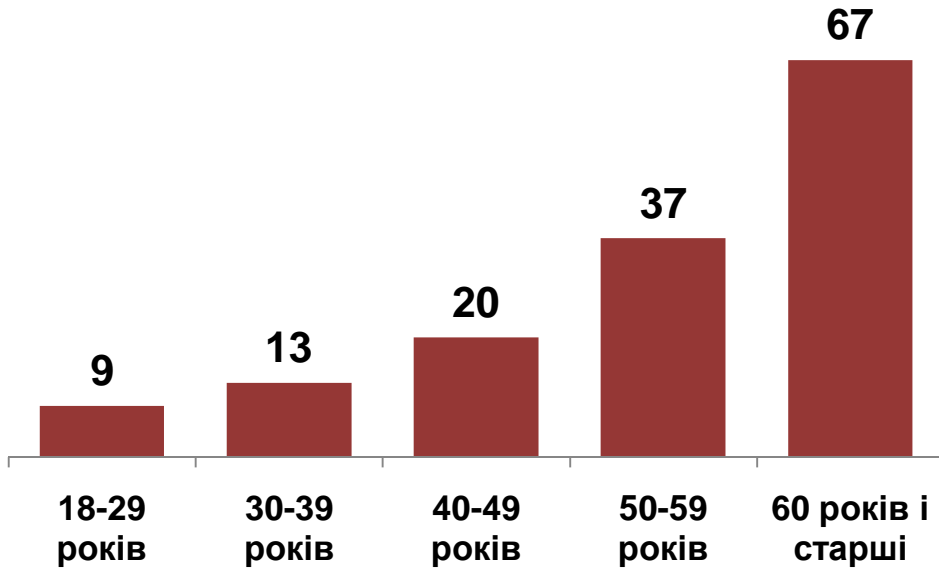
Рейтинг антирадості: якщо почати життя заново



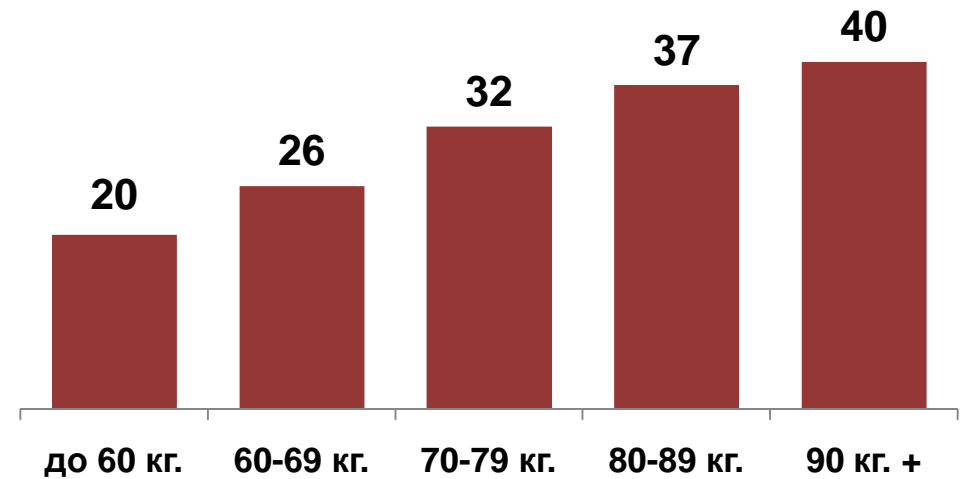
Переживання за стан здоров'я

Зміна стану переживання за своє здоров'я в окремих групах

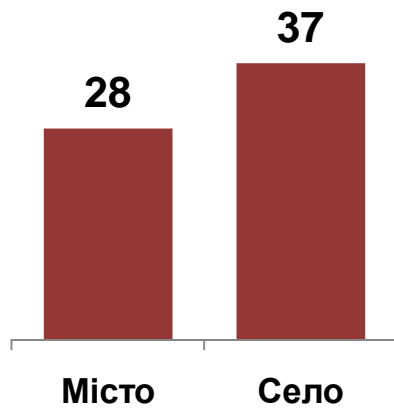
Вік



Вага



Поселення



Стать



Відчуття щастя

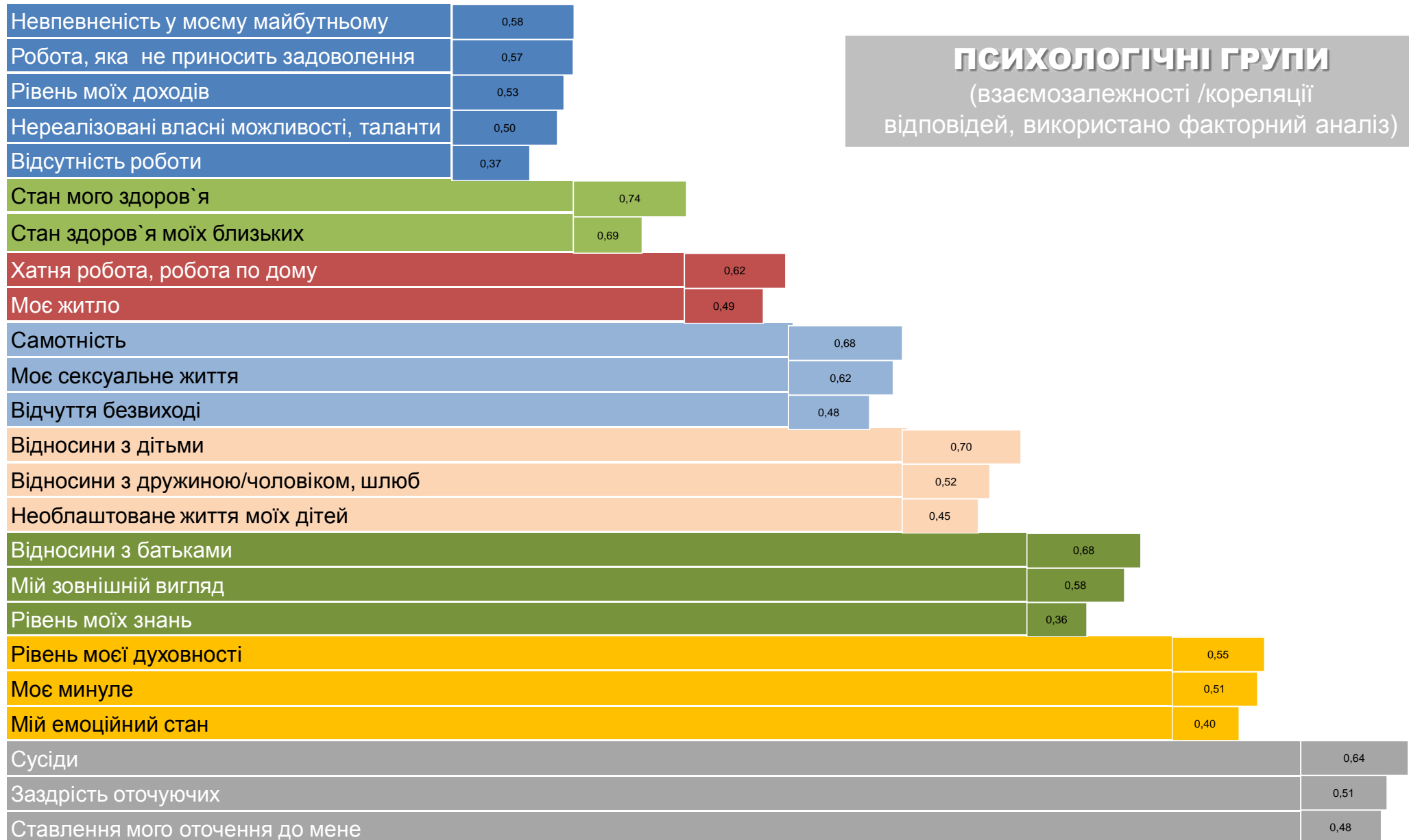


Зміна з віком переживання за своє здоров'я і здоров'я близьких



Матриця АНТИРАДОСТІ

Матриця АНТИРАДОСТІ



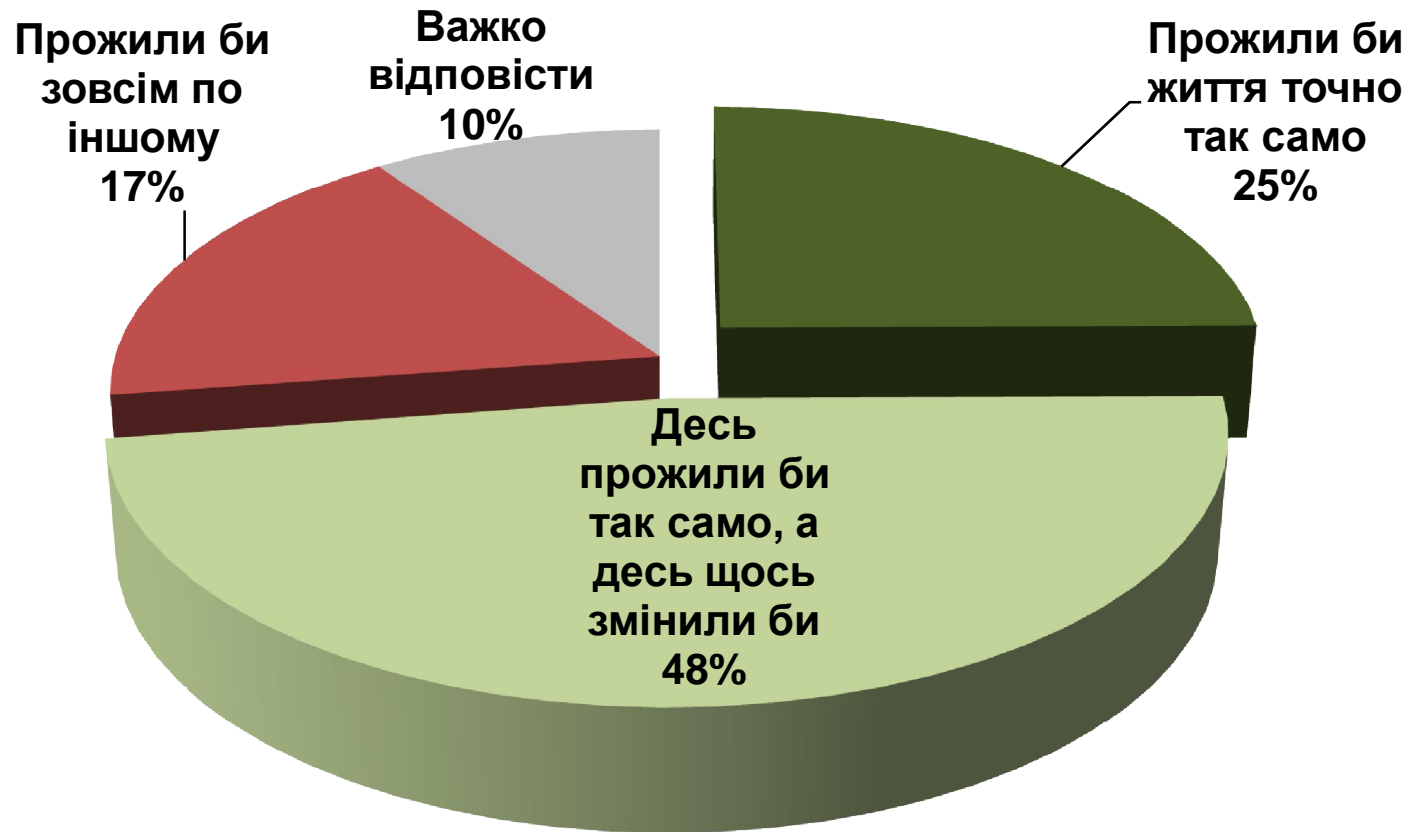
ПСИХОЛОГІЧНІ ГРУПИ
 (взаємозалежності /кореляції
 відповідей, використано факторний аналіз)

Якщо почати життя заново



Якщо почати життя заново

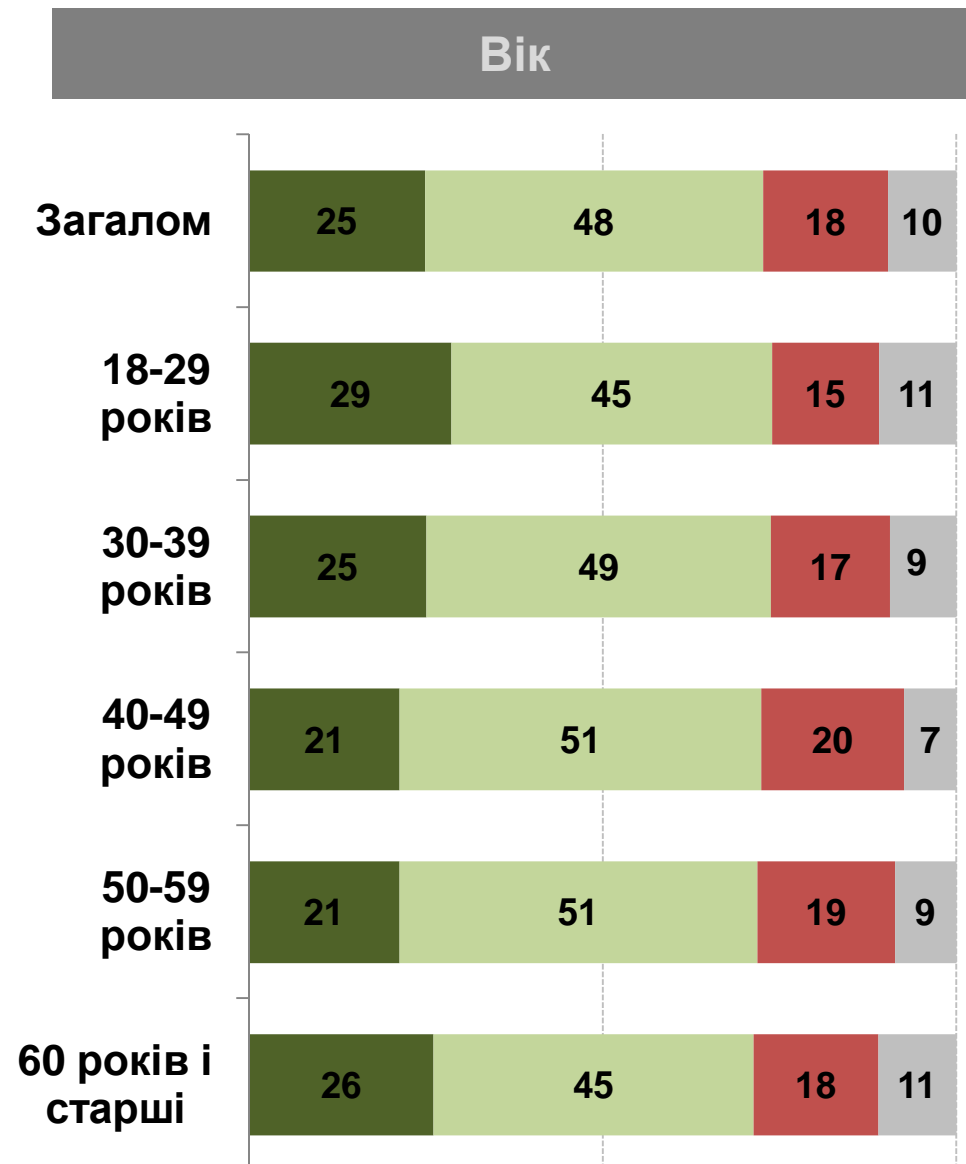
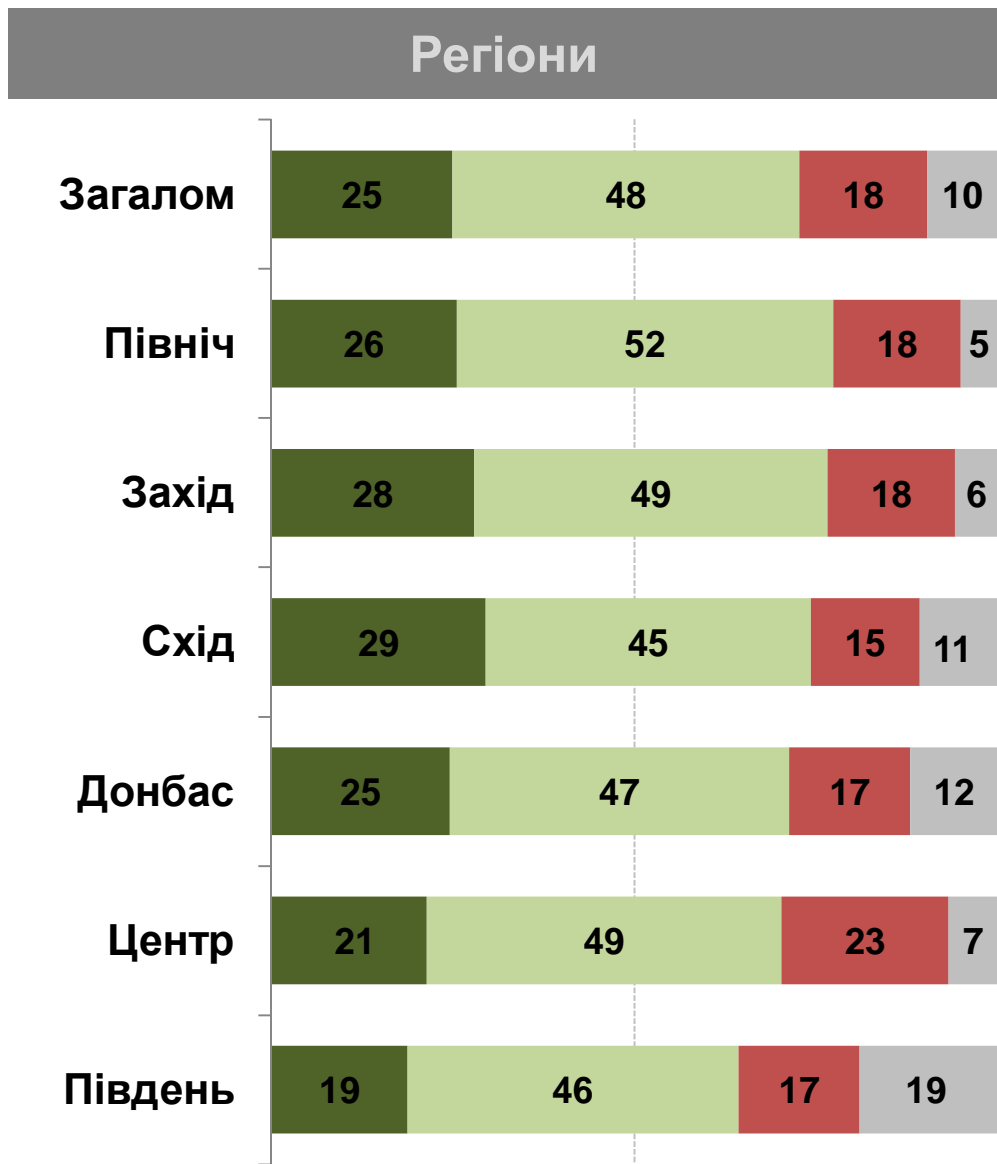
Якби у Вас була можливість почати своє життя заново, як Ви би вчинили?



Якщо почати життя заново: регіони; вік

- Прожили би життя точно так само
- Прожили би зовсім по іншому

- Десь прожили би так само, а десь щось змінили би
- Важко відповісти

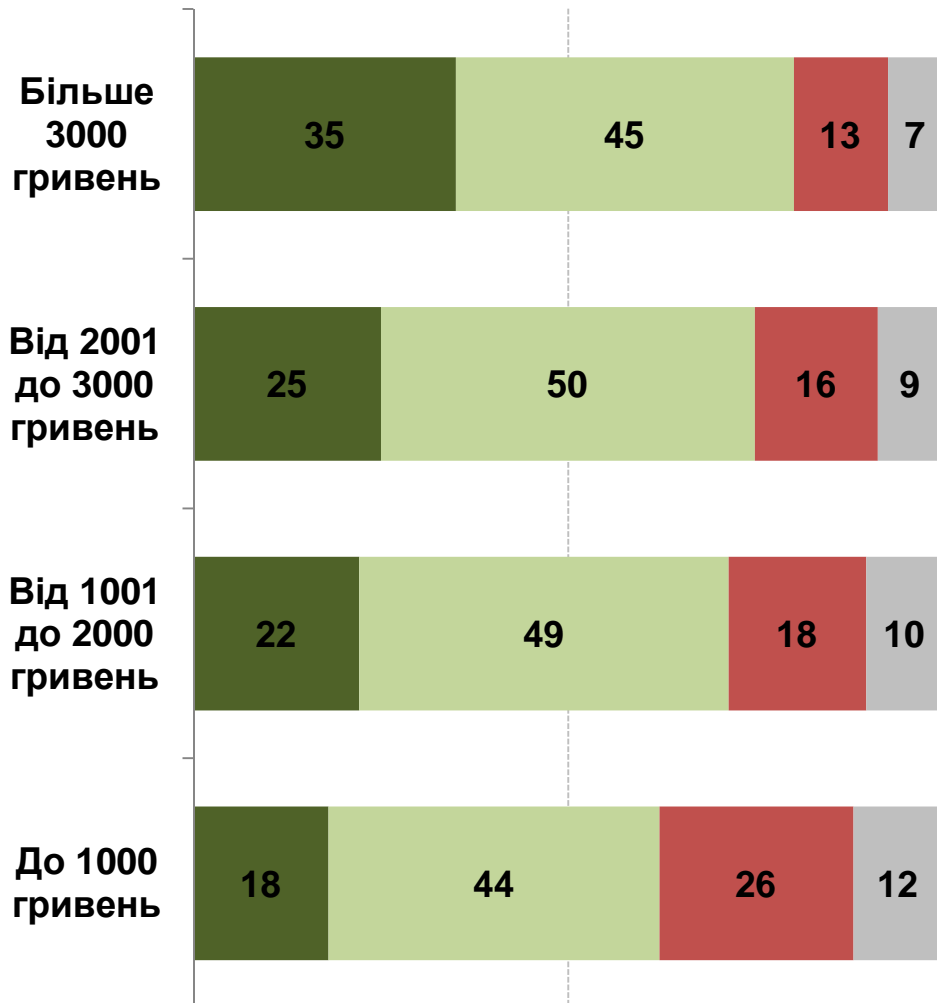


Якщо почати життя заново: категорії населення

- Прожили би життя точно так само
- Прожили би зовсім по іншому

- Десь прожили би так само, а десь щось змінили би
- Важко відповісти

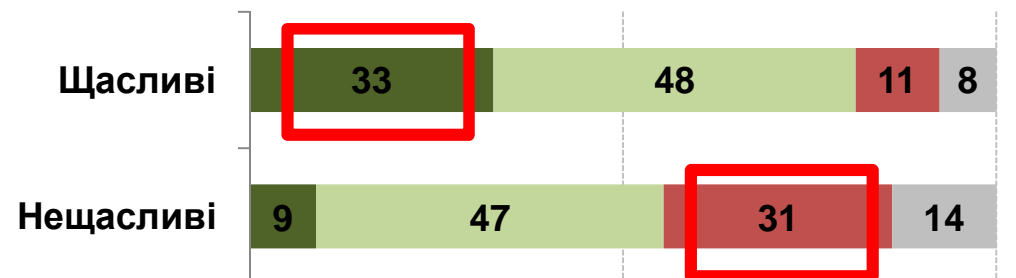
Сукупний дохід на родину



Освіта



Відчуття щастя



Соціологічна група «Рейтинг» спеціалізується на проведенні різних соціологічних досліджень із дотриманням усіх міжнародних стандартів, затверджених кодексами ESOMAR та WAPOR.

Зокрема, на постійній основі здійснює загальнонаціональні та регіональні політичні, тематичні, маркетингові та медіа дослідження.

тел.: +380 (44) 353-99-07
тел.: +380 (32) 224-88-60
info@ratinggroup.com.ua
www.ratinggroup.com.ua



Всі права на матеріал належать соціологічній групі «Рейтинг» © 2007-2010