

До президентських виборів залишилось:
... місяць

**Електоральні настрої
населення України:
*грудень 2009***

Соціологічна група "Рейтинг"



■ **Методологія**

Аудиторія дослідження:
населення України віком від 18 років і старші

Вибіркова сукупність:
2000 респондентів

Метод дослідження:
особисте формалізоване інтерв'ю згідно з опитувальником (face to face)

Помилка репрезентативності дослідження:
для значень близьких до 50% похибка становить не більше 3%, для значень близьких до 30% - не більше 2,6%, для значень близьких до 10% - не більше 1,8%

Терміни проведення дослідження:
28 листопада – 7 грудня 2009 р.

Розподіл областей:

| | |
|----------------|--|
| Захід | <i>Волинська, Закарпатська, Івано-Франківська, Львівська, Рівненська, Тернопільська, Чернівецька</i> |
| Центр | <i>Вінницька, Кіровоградська, Полтавська, Хмельницька, Черкаська</i> |
| Північ | <i>м. Київ, Київська, Житомирська, Сумська, Чернігівська</i> |
| Південь | <i>АР Крим, Одеська, Херсонська, Миколаївська, м. Севастополь</i> |
| Схід | <i>Дніпропетровська, Запорізька, Харківська</i> |
| Донбас | <i>Донецька, Луганська</i> |

Резюме

За місяць до президентських виборів рейтинги **першого туру** наступні: лідирує В.Янукович (33,8% від усіх опитаних), на другому місці – Ю.Тимошенко (18,8%), третє місце в межах похибки ділять між собою три кандидати: А.Яценюк (5,9%), В.Ющенко (5,5%) та С.Тігіпка (5,5%). Далі йдуть П.Симоненко (3,8%), В.Литвин (3,3%) та О.Тягнибок (1,7%), решта кандидатів - не більше 1%. Не підтримують жодного кандидата – 7,9% респондентів, не визначились – 7%.

Порівняно з жовтнем збільшилась підтримка В.Януковича (з 31 до 34%), В.Ющенка (з 3,4 до 5,5%) та С.Тігіпка (з 2,9 до 5,5%). Так, найбільше рейтинг В.Януковича виріс на Сході, Донбасі і в Центрі; В.Ющенко – на Заході, де паралельно зменшились рейтинги Ю.Тимошенко і А.Яценюка; С.Тігіпка – по всій Україні, крім Сходу. Крім того, порівняно з жовтнем на третину зменшилось число невизначених (з 10,3 до 7%).

У першому турі **явка виборців** очікується на рівні 72%, у другому турі (у разі виходу В.Януковича і Ю.Тимошенко) – 67%.

На запитання "За кого Ви б проголосували якби до **другого туру** потрапили Янукович та Тимошенко?" 43,4% респондентів віддали перевагу лідеру Партії регіонів і 30,7% - лідеру БЮТ, проти обох – 12,6%, не визначились – 8,6%. Серед опитаних, які мають намір взяти участь у другому турі виборів, підтримка В.Януковича становить 52,2%, Ю.Тимошенко – 34%, проти обох – 7,9%, не визначились – 5,9%.

Слід зазначити, що у жовтні різниця між цими двома кандидатами становила близько 10%, а у грудні – 13%. У парі "Янукович-Яценюк" різниця між кандидатами зросла з 13 до 19% на користь лідера Партії регіонів, у парі "Янукович-Ющенко" – не змінилась і становить 32%.

На думку опитаних, **риса «господарник»** більше притаманна В.Януковичу, ніж Ю.Тимошенко (41 на 19%), **«хороший сім'янин»** (32 на 15%), **«турбується про таких як я»** (31 на 18%). Разом з тим обох політиків вважають **«сильними лідерами»** (по третині опитаних). Риса **«дипломатичний»** більше притаманна, на думку опитаних, Ю.Тимошенко (31 на 28%). 28% респондентів вважають, що риса **«патріот»** більше притаманна В.Януковичу, 24% - що Ю.Тимошенко. Водночас 37% опитаних (на Заході – 43%, Сході – 44%) вважають, що ані Тимошенко, ані Януковичу не притаманна така риса як «патріот».

Найпозитивніше респонденти ставляться до таких варіантів **конфігурацій влади після виборів**: Янукович президент, Тігіпка – прем'єр (40% оцінили позитивно або скоріше позитивно), Янукович – президент, Яценюк – прем'єр (33%), Тимошенко – президент, Яценюк – прем'єр (28%) та Тимошенко – президент, Тігіпка – прем'єр (26%). На Заході також позитивно сприймають варіант: Тимошенко – президент, Ющенко – прем'єр (31%). Найбільш негативно респонденти оцінили варіант: Янукович – президент, Ющенко – прем'єр (12%).

Разом з тим, на думку відносної більшості, після виборів саме В.Янукович і Ю.Тимошенко будуть формувати конфігурацію влади: близько 13% опитаних прогнозують варіант: Янукович – президент, Тимошенко – прем'єр (при цьому лише 6% вважають його оптимальним для країни); близько 9% - Тимошенко – президент, Янукович – прем'єр (лише 3% вважають його оптимальним). 45% - не можуть спрогнозувати формат влади після виборів Президента.

Політичну рекламу В.Януковича позитивно (або скоріше позитивно) оцінили 38,6% опитаних, С.Тігіпка - 37,8%, Ю.Тимошенко - 29,3%, В.Литвина – 27,9%, А.Яценюка – 27,4%, В.Ющенко - 13,5%.

Явка

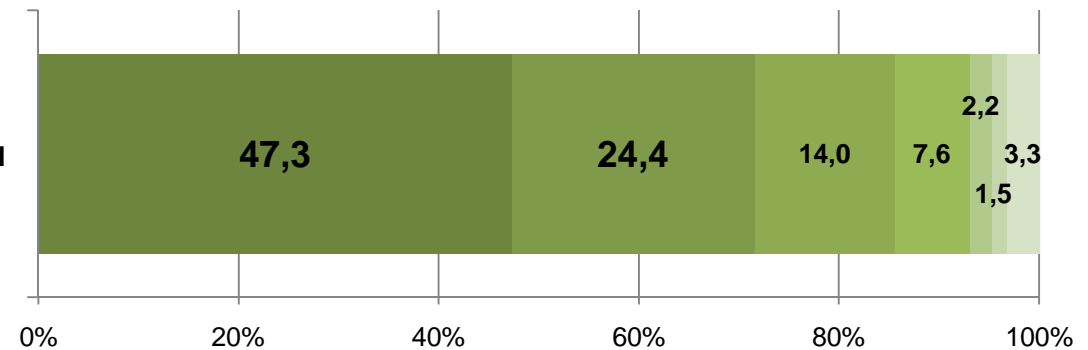


■ Ймовірна активність виборців

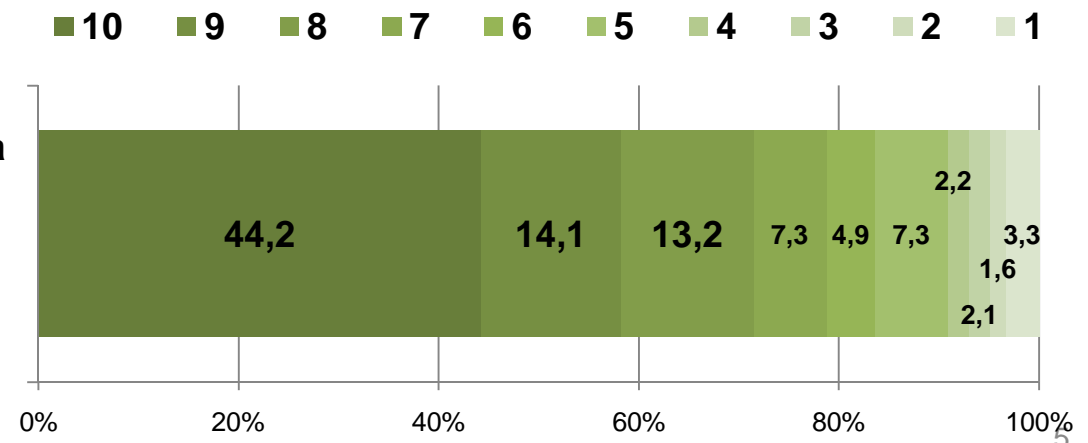
Орієнтовна явка
на 17 січня: 72%

- Абсолютно точно братиму участь у виборах
- Вірогідність моєї участі у виборах висока
- Скоріше братиму участь у виборах, хоча й не виключаю, що можу передумати
- Важко сказати чи братиму участь у цих виборах чи ні
- Скоріше не братиму участь у виборах, хоча й не виключаю, що можу передумати
- Вірогідність моєї неучасті у виборах висока
- Абсолютно точно не братиму участь у виборах

17 січня 2010 року відбудуться вибори
Президента України. Скажіть чи візьмете Ви
участь у цих виборах?



Оцініть вірогідність Вашого голосування на
виборах Президента 17 січня 2010 року по
шкалі від 1 до 10, де 1 – точно не будете
голосувати на цих виборах, а 10 – точно
будете голосувати на виборах

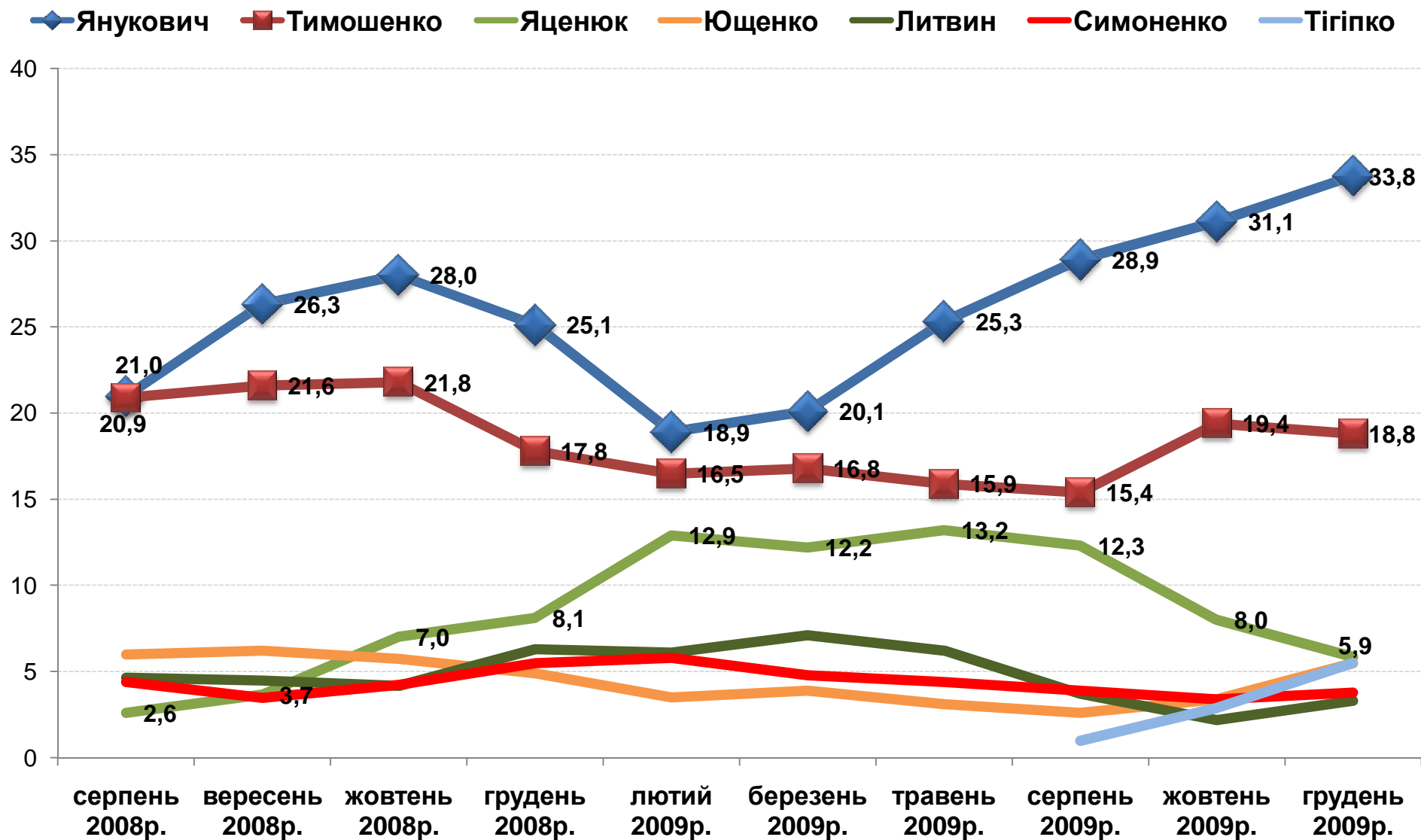


Рейтинги

Рейтинги політиків



Рейтинги політиків: динаміка



Рейтинги політиків: динаміка за макрорегіонами

— Янукович

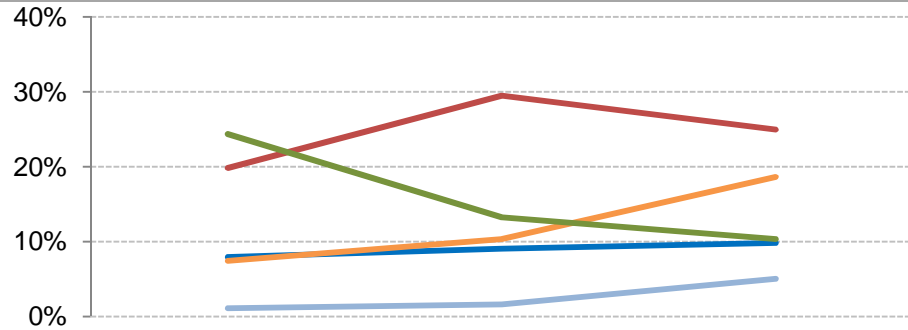
— Тимошенко

— Ющенко

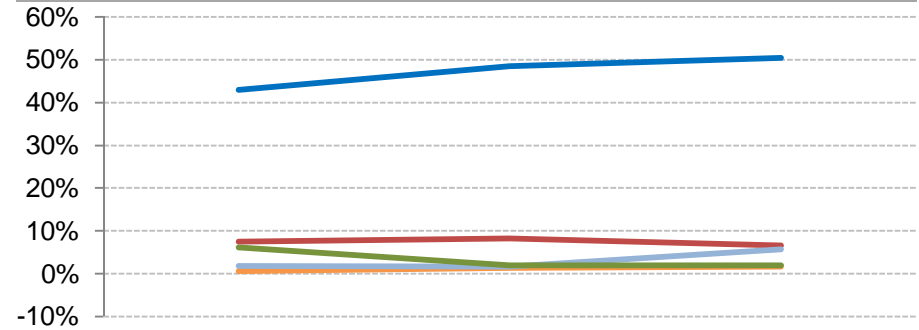
— Тігіпко

— Яценюк

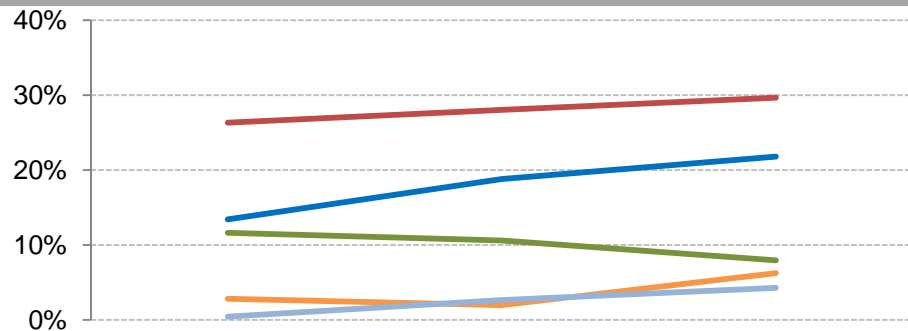
Захід



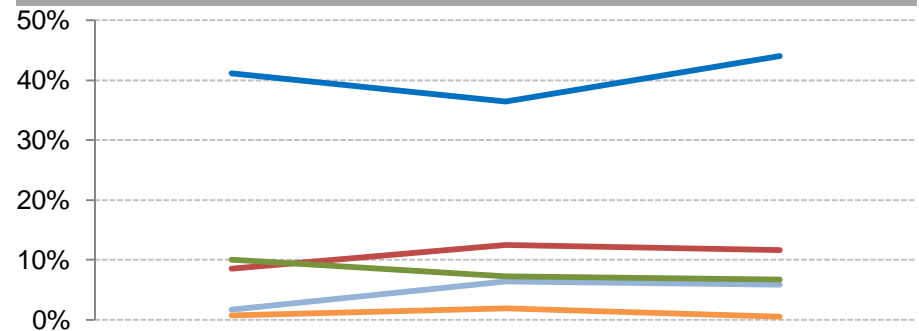
Південь



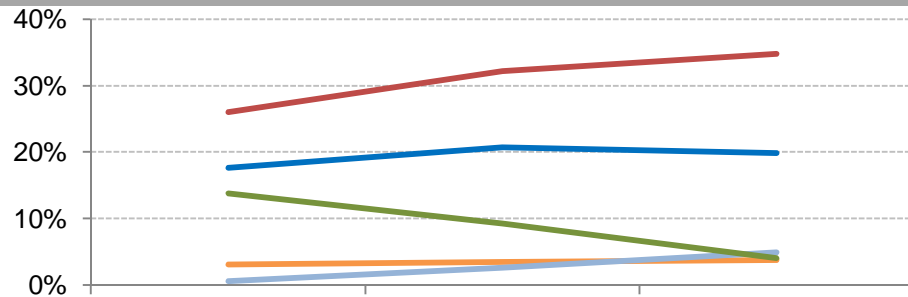
Центр



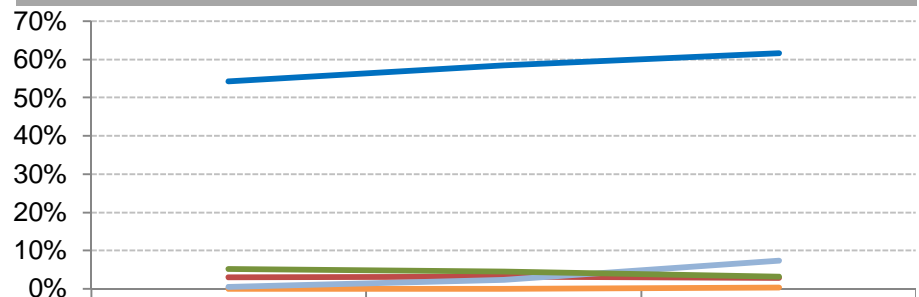
Схід



Північ



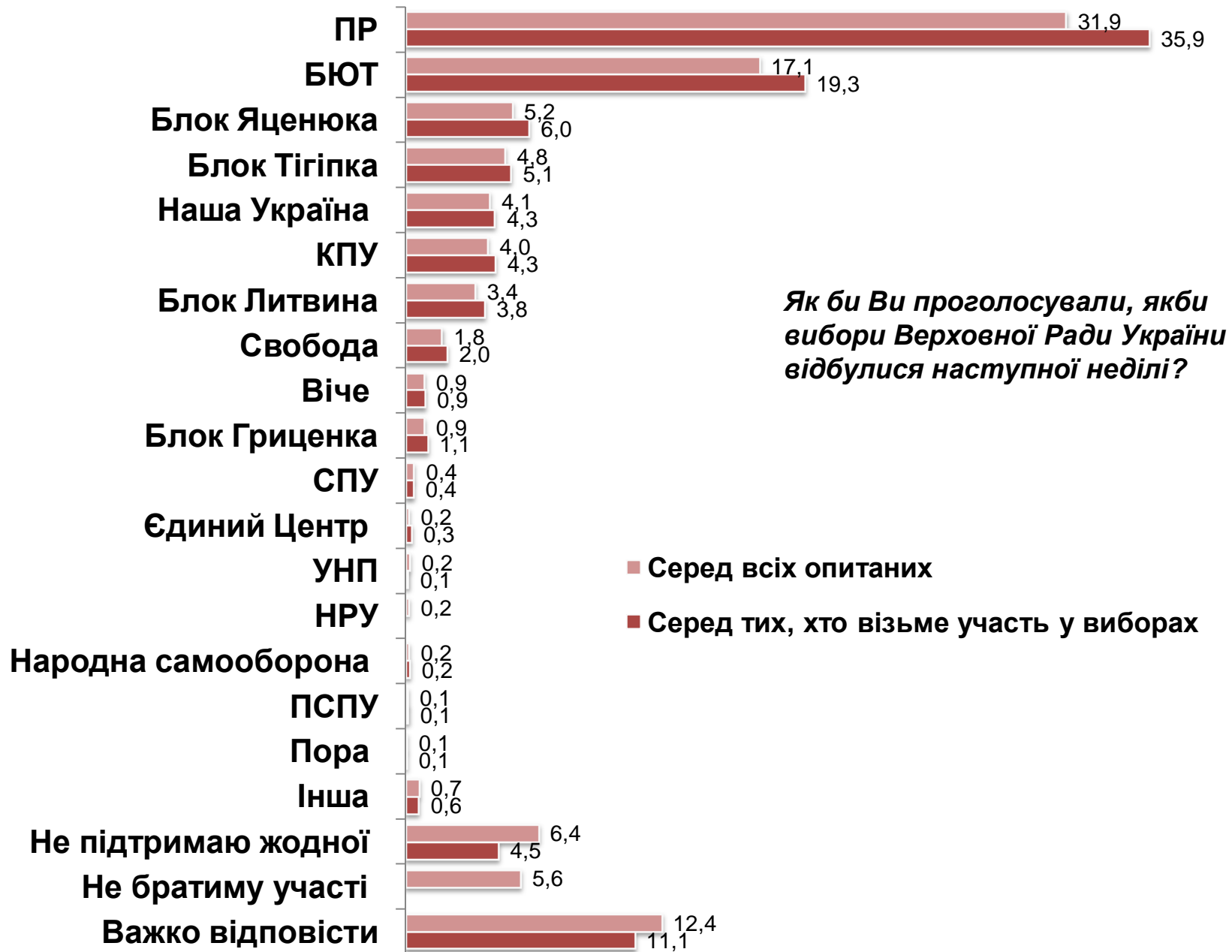
Донбас



серпень 2009р. жовтень 2009р. грудень 2009р.

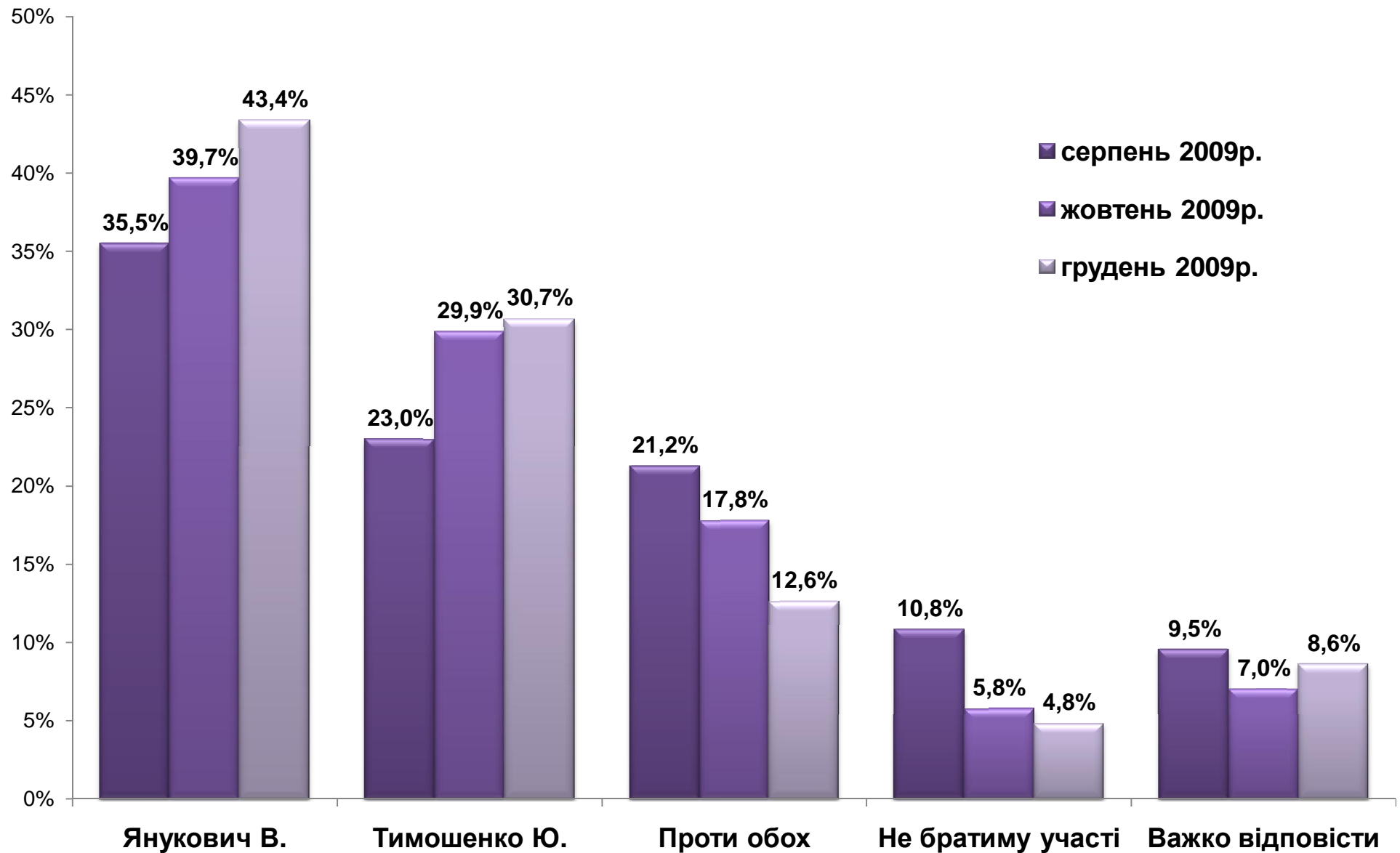
серпень 2009р. жовтень 2009р. грудень 2009р.

Рейтинги партій та блоків

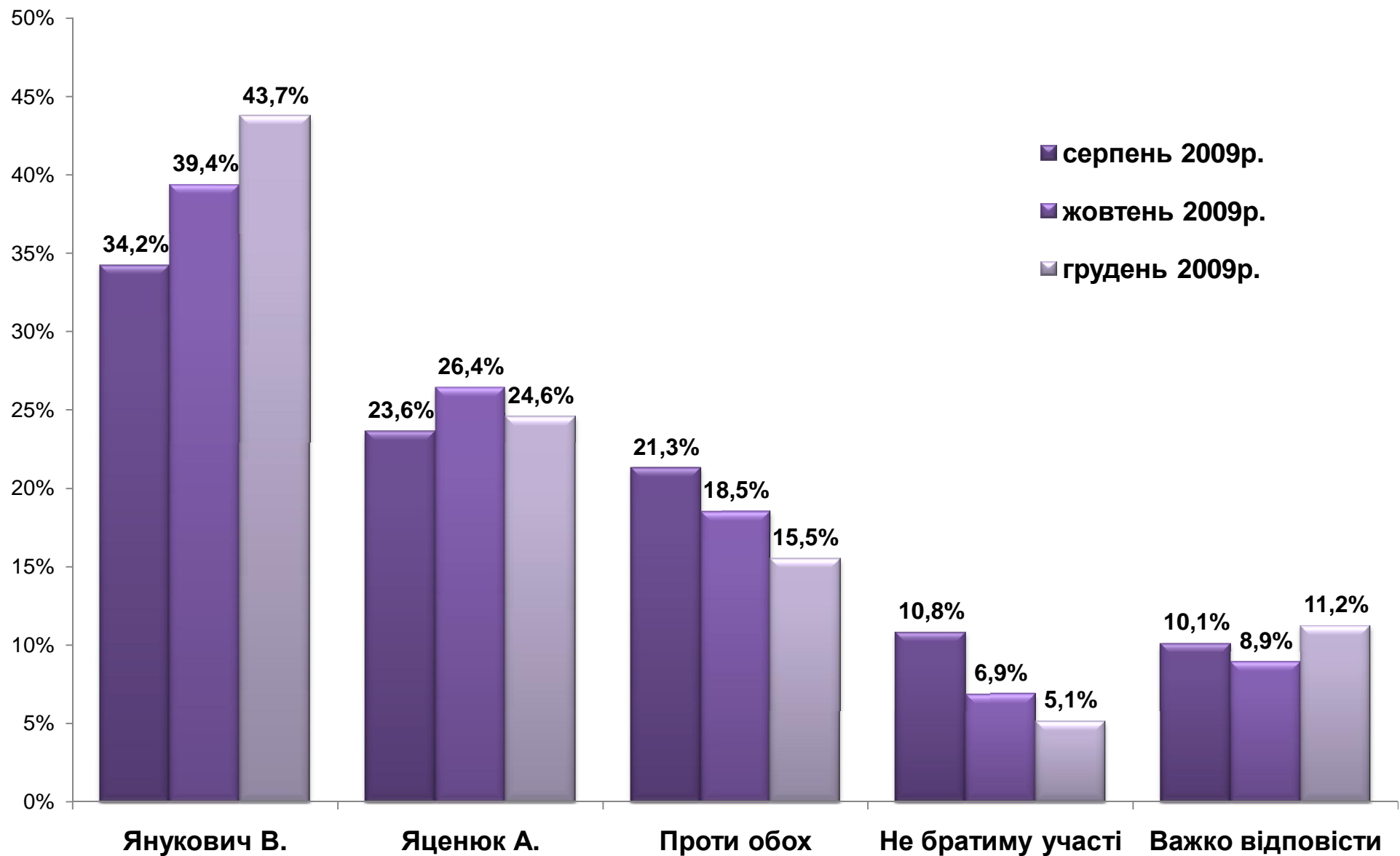


Другий тур

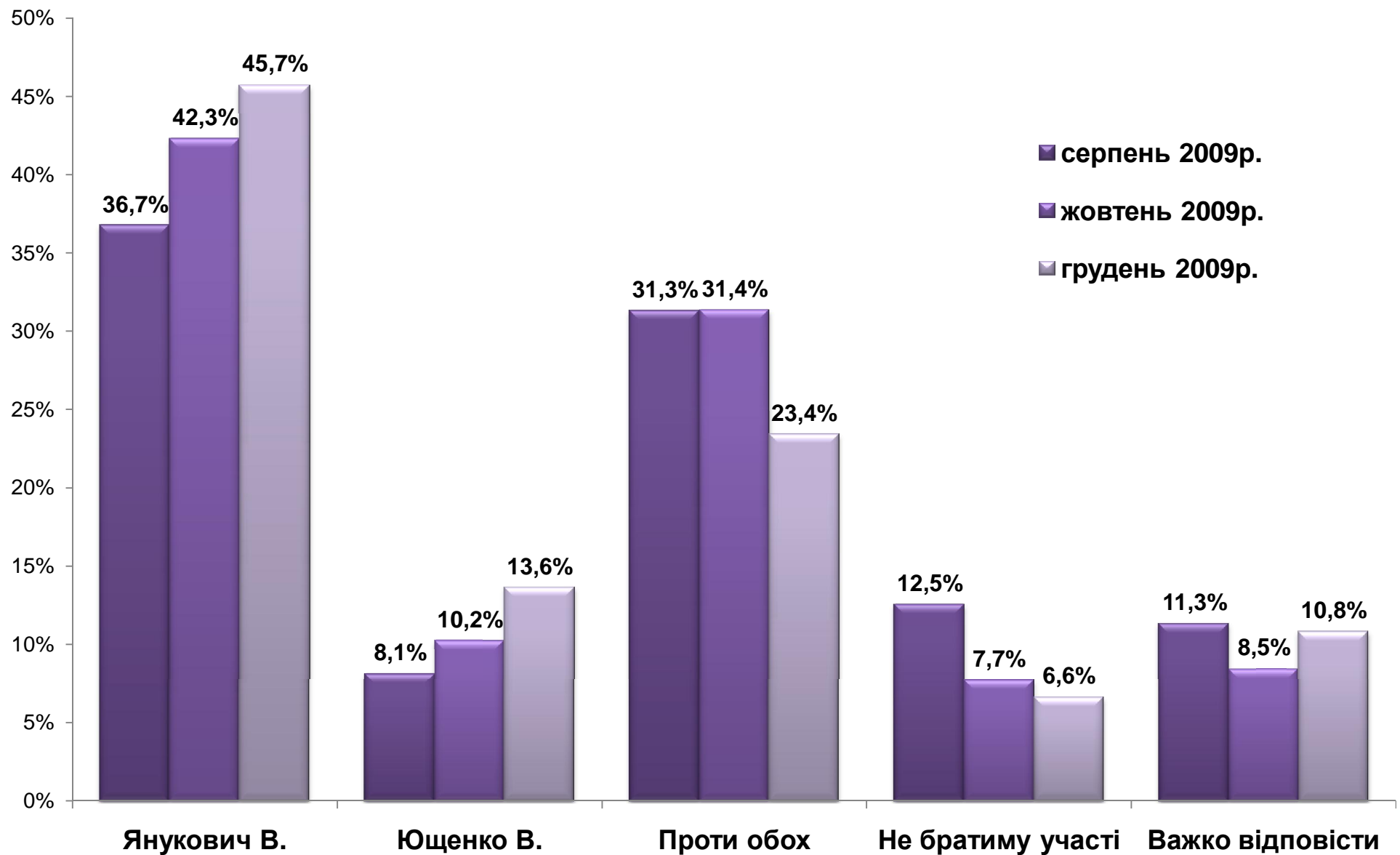
■ Другий тур: В.Янукович і Ю.Тимошенко (динаміка)



■ Другий тур: В.Янукович і А.Яценюк (динаміка)



■ Другий тур: В.Янукович і В.Ющенко (динаміка)

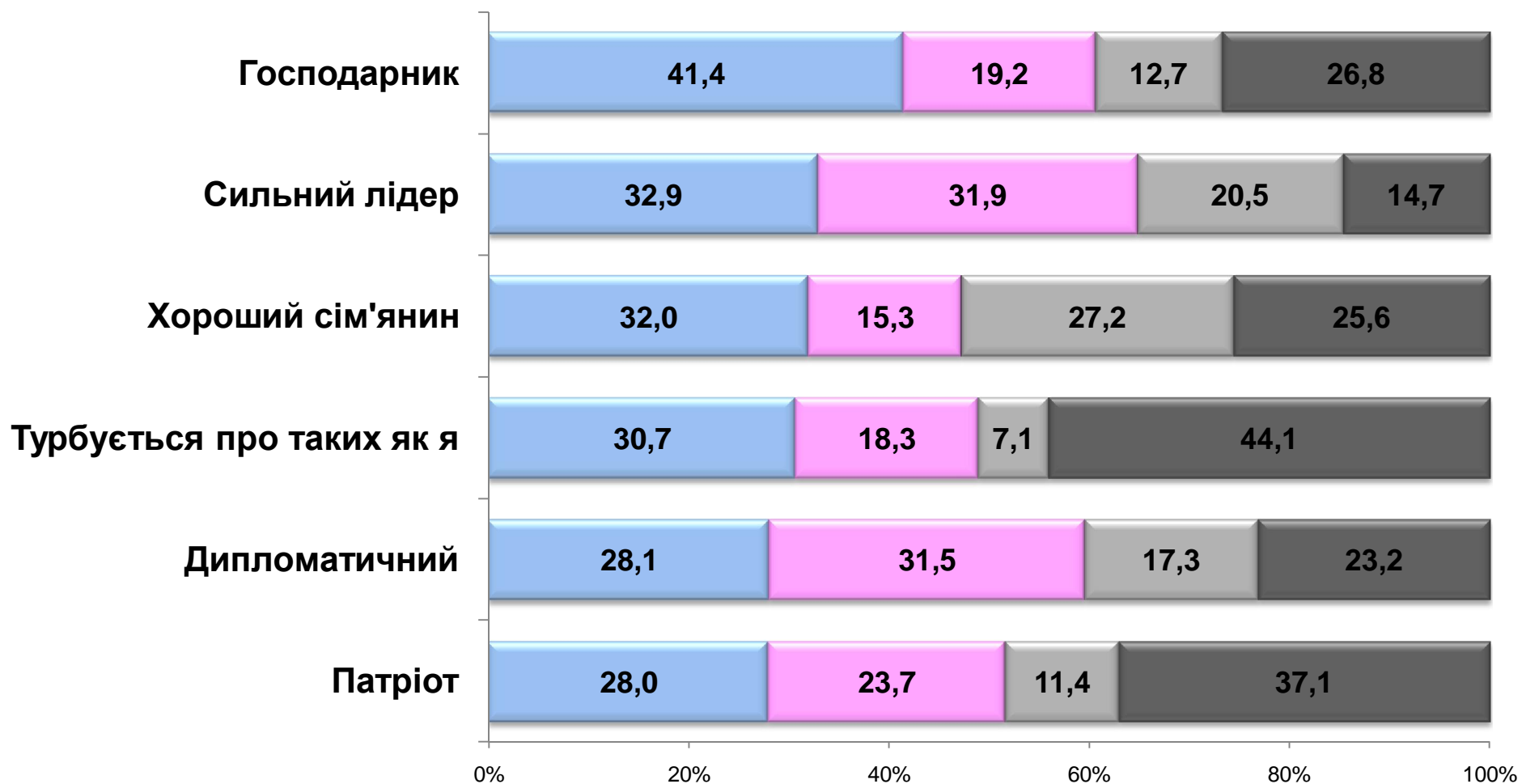


Риси політиків

Риси політиків

■ Більше В.Януковичу ■ Більше Ю.Тимошенко ■ Обом однаково ■ Жодному

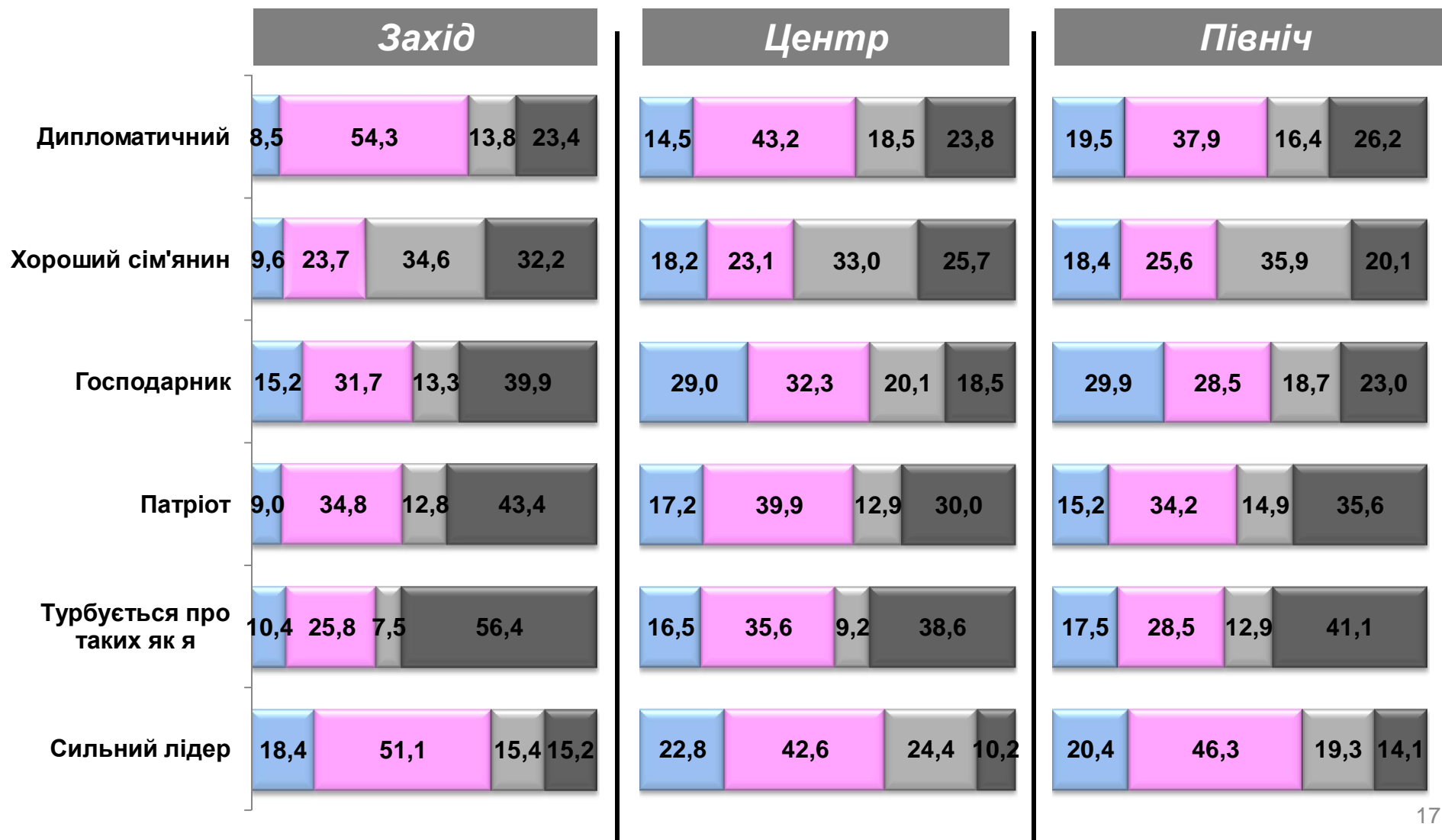
Кому з цих політиків більше притаманні такі риси ...



Риси політиків: регіони

■ Більше В.Януковичу
 ■ Більше Ю.Тимошенко
 ■ Обом однаково
 ■ Жодному

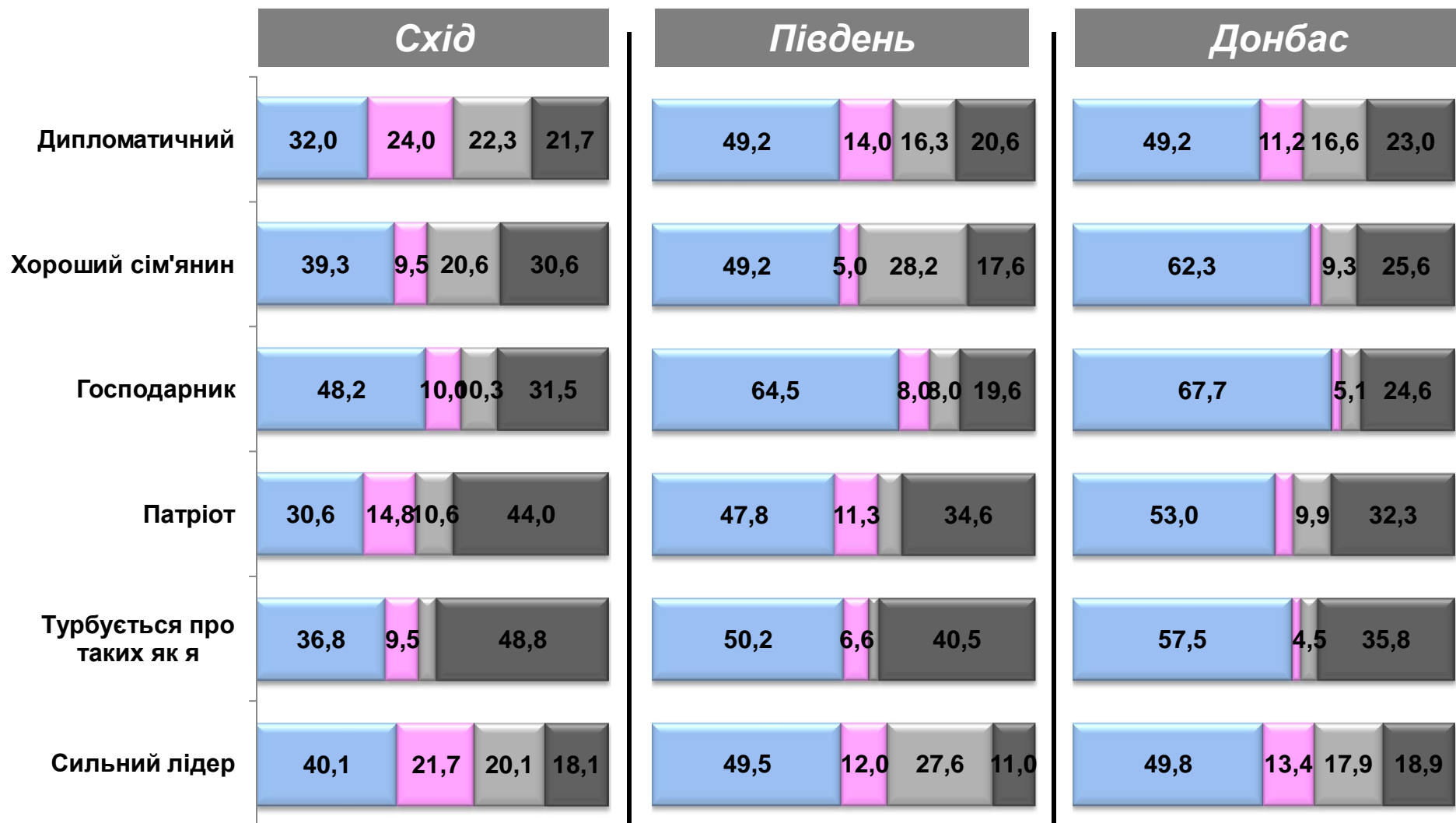
Кому з цих політиків більше притаманні такі риси ...



Риси політиків: регіони

■ Більше В.Януковичу
 ■ Більше Ю.Тимошенко
 ■ Обом однаково
 ■ Жодному

Кому з цих політиків більше притаманні такі риси ...

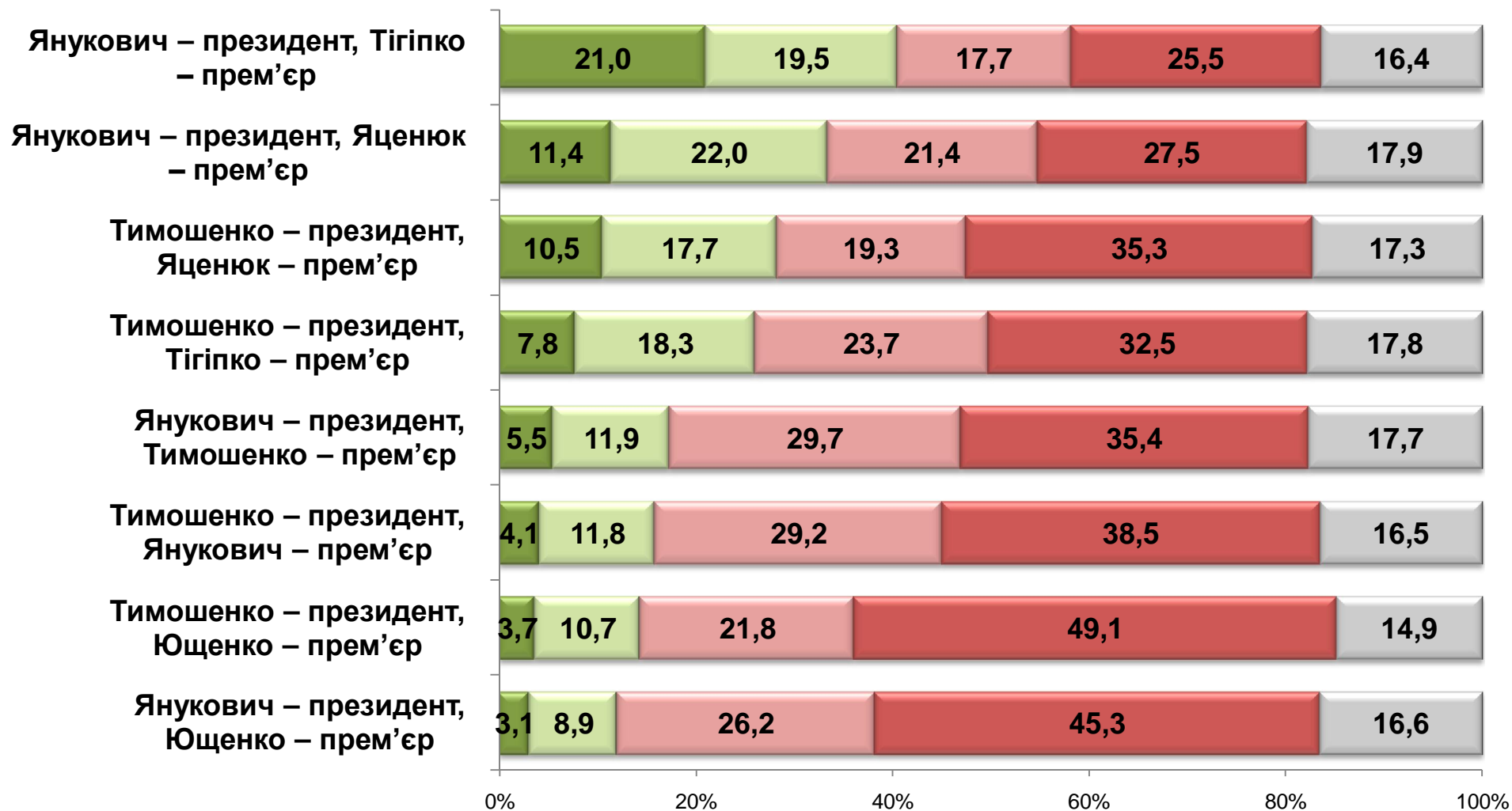


Конфігурація влади після виборів

■ Конфігурація влади після виборів

- Однозначно позитивно
- Однозначно негативно
- Скоріше позитивно
- Скоріше негативно
- Важко відповісти

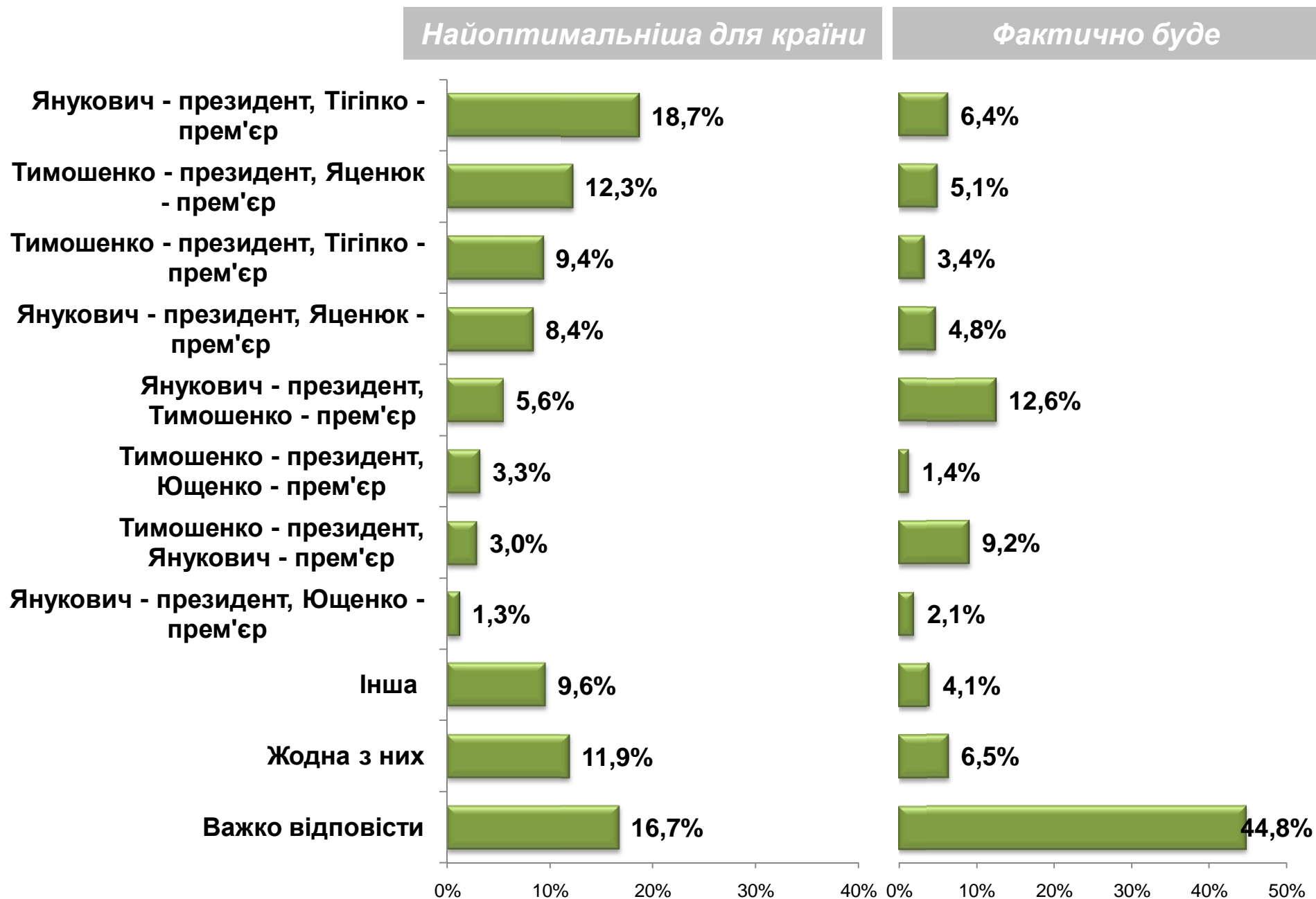
Ставлення до утворення таких конфігурацій влади в Україні після президентських виборів



Позитивне ставлення до варіантів конфігурацій влади після виборів: за регіонами

| | Захід | Центр | Північ | Південь | Схід | Донбас |
|--|--------------|--------------|--------------|--------------|--------------|--------------|
| Тимошенко – президент, Яценюк – прем'єр | 46,0% | 46,2% | 38,8% | 13,3% | 17,0% | 4,8% |
| Тимошенко – президент, Тігіпко – прем'єр | 34,0% | 42,6% | 37,4% | 15,3% | 18,1% | 7,0% |
| Тимошенко – президент, Ющенко – прем'єр | 31,1% | 26,7% | 15,2% | 5,3% | 4,7% | 1,0% |
| Янукович – президент, Тігіпко – прем'єр | 19,7% | 33,0% | 23,6% | 54,2% | 49,0% | 68,4% |
| Янукович – президент, Яценюк – прем'єр | 19,4% | 33,3% | 23,3% | 38,2% | 44,6% | 43,8% |
| Тимошенко – президент, Янукович – прем'єр | 17,3% | 33,3% | 16,7% | 6,3% | 16,7% | 4,5% |
| Янукович – президент, Тимошенко – прем'єр | 13,0% | 24,4% | 13,2% | 16,9% | 23,7% | 13,1% |
| Янукович – президент, Ющенко – прем'єр | 11,2% | 14,5% | 9,5% | 12,0% | 15,0% | 9,9% |

■ Конфігурація влади після виборів

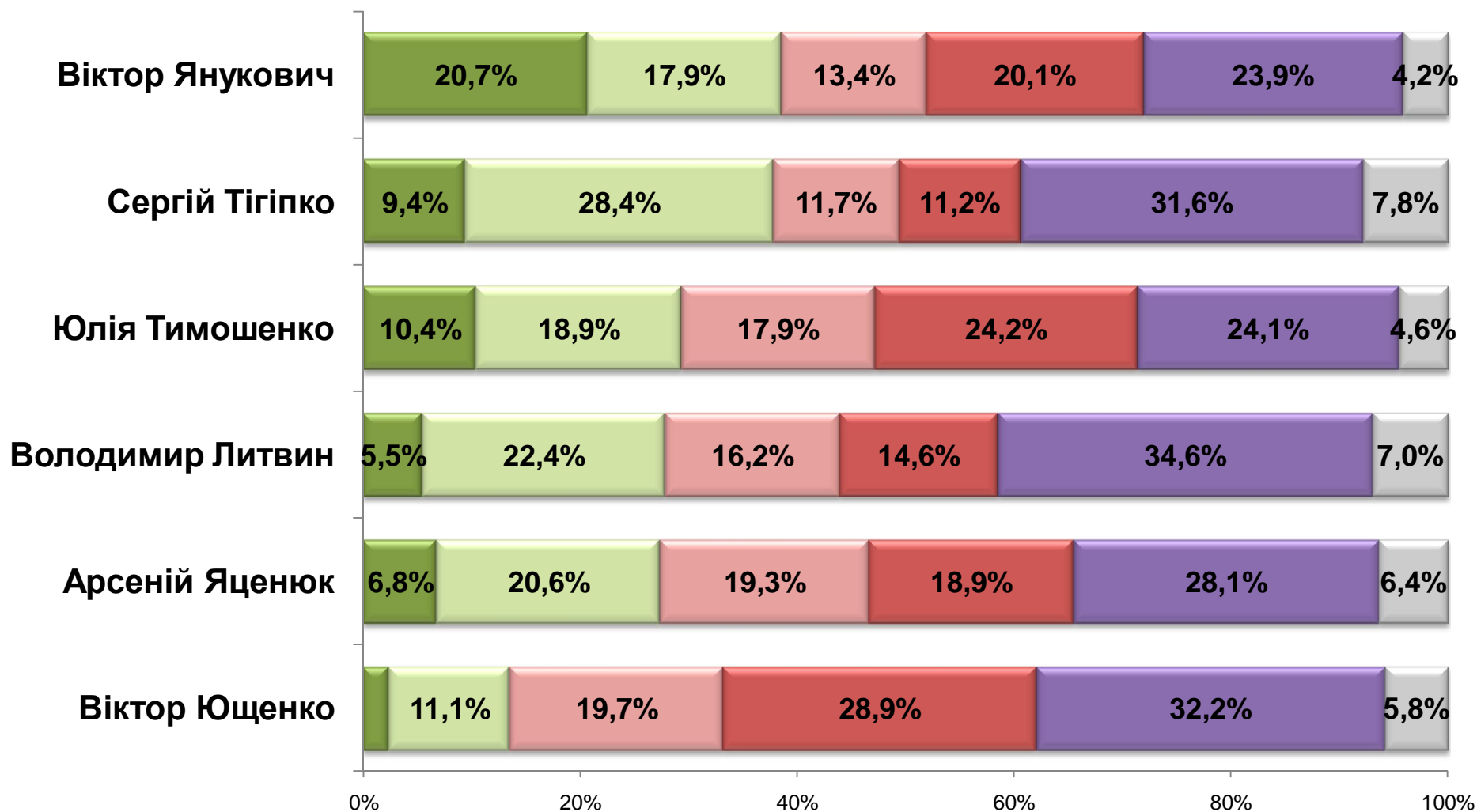


Політична реклама кандидатів

Політична реклама кандидатів

■ Позитивне ■ Скоріше позитивне ■ Скоріше негативне ■ Негативне ■ Жодного враження ■ Важко відповісти

Яке загальне враження на Вас справила політична реклама таких кандидатів у Президенти ...



■ Реклама кандидатів: позитивне ставлення за регіонами

| | Захід | Центр | Північ | Південь | Схід | Донбас |
|-------------------------|-------|-------|--------|---------|-------|--------|
| Юлія Тимошенко | 47,9% | 47,2% | 41,7% | 11,6% | 17,8% | 6,1% |
| Сергій Тігіпко | 35,6% | 33,0% | 45,1% | 32,6% | 29,5% | 51,1% |
| Віктор Ющенко | 34,3% | 11,6% | 17,5% | 3,0% | 7,8% | 2,6% |
| Арсеній Яценюк | 32,7% | 28,1% | 36,8% | 18,6% | 27,9% | 17,6% |
| Володимир Литвин | 29,8% | 26,7% | 38,2% | 25,3% | 24,0% | 21,7% |
| Віктор Янукович | 22,6% | 25,7% | 30,2% | 55,8% | 36,2% | 65,2% |

Соціологічна група «Рейтинг» спеціалізується на проведенні різних соціологічних досліджень із дотриманням усіх міжнародних стандартів, затверджених кодексами ESOMAR та WAPOR.

Зокрема, на постійній основі здійснює загальнонаціональні та регіональні політичні, тематичні, маркетингові та медіа дослідження.

тел.: +380 (44) 353-99-07
тел.: +380 (32) 224-88-60
info@ratinggroup.com.ua
www.ratinggroup.com.ua



Всі права на матеріал належать соціологічній групі «Рейтинг» © 2007-2008