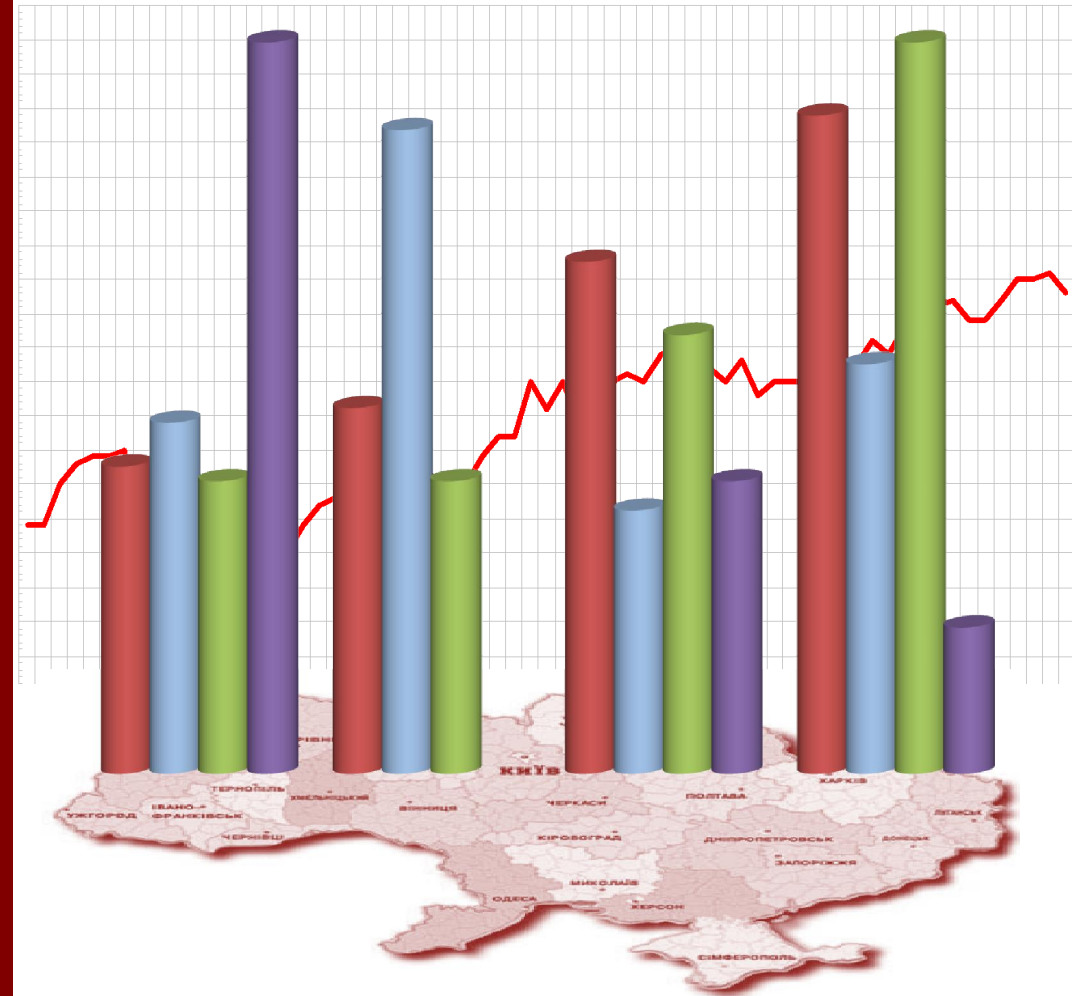


**Травень - 2012**



**Рейтинги партій на виборах  
Верховної Ради**

**Соціологічна група "Рейтинг"**

# Методологія

Аудиторія дослідження:

**населення України віком від 18 років і старші**

Вибіркова сукупність:

**2000 респондентів**

Метод дослідження:

**особисте формалізоване інтерв'ю згідно з опитувальником (face to face)**

Помилка репрезентативності дослідження (з ймовірністю 0,95):

*для значень близьких до 50% похибка становить **не більше 2,2%**, для значень близьких до 30% - не більше 2%, для значень близьких до 10% - не більше 1,3%, для значень близьких до 5% - не більше 1%*

Терміни проведення дослідження:

**5-14 травня 2012р.**

## Розподіл областей:

Захід	Волинська, Закарпатська, Івано-Франківська, Львівська, Рівненська, Тернопільська, Чернівецька
Центр	Вінницька, Кіровоградська, Полтавська, Хмельницька, Черкаська
Північ	м. Київ, Київська, Житомирська, Сумська, Чернігівська
Південь	АР Крим, Одеська, Херсонська, Миколаївська, м. Севастополь
Схід	Дніпропетровська, Запорізька, Харківська
Донбас	Донецька, Луганська

## Резюме

Згідно з результатами дослідження, проведеного Соціологічною групою «Рейтинг», якби вибори до Верховної Ради України відбувалися на початку травня 2012 року, то **34% опитаних однозначно взяли б у них участь**, ще 34% – скоріше взяли б участь. Найвищий рівень мобілізації фіксується на Заході, найнижчий – на Півдні, Сході та Донбасі країни. Найвищий рівень мобілізації серед прихильників Батьківщини, Свободи, Партії регіонів та КПУ.

### РЕЗУЛЬТАТИ:

Якби вибори до Верховної Ради України відбувалися на початку травня 2012 року **перемогу здобув би спільний список партій Батьківщина та Фронт змін**. Так, 25,6% опитаних (серед тих, хто взяв би участь у виборах) проголосували б за єдиний список Батьківщини та Фронту змін, 22% – за Партію регіонів, 9,2% – за партію УДАР В.Кличка, 7,6% – за Комуністичну партію, 4,4% – за Свободу. Ще 3,8% виборців підтримали б партію Н.Королевської «Україна – Вперед!», 2,4% – Громадянську позицію. Решта партій – понад 6%, не визначились – 19%.

### ТЕНДЕНЦІЇ:

- За останні два місяці зменшилась готовність громадян брати участь у виборах. Зокрема, число опитаних, які однозначно взяли би участь у парламентських виборах, скоротилося з 45% до 34%. Також після об'єднання партій Батьківщина та Фронт змін дещо зросла кількість невизначених (з 17,7 до 19%).
- Найбільших втрат зазнали партії Батьківщина та Фронт змін, сукупний рейтинг яких з лютого зменшився з 30 до 25,6%. Більші втрати відбулися по лінії Батьківщини, в першу чергу, на користь партії Н.Королевської «Україна – Вперед!», рейтинг якої зріс з 1 до 3,8%.

- Рейтинг Партії регіонів за останні два місяці практично не змінився.
- Також додав УДАР – з 7,2 до 9,2%, в результаті чого посів третю позицію у рейтингу. Випередивши КПУ. Позиції самих комуністів залишаються стабільними, при цьому демонструють незначні тенденції до росту.
- Вже традиційну стабільність демонструє партія Свобода, рейтинг якої протягом останніх півроку не опускався нижче 4% і не виростав вище 5%.

# Електоральна карта

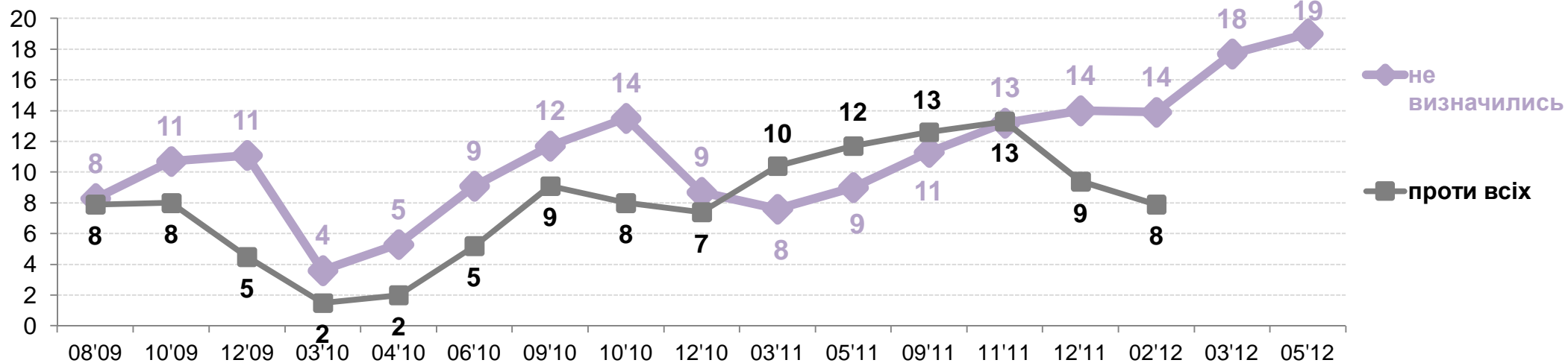
---

*Усі нижче приведені показники розраховані, виходячи з відповідей респондентів, які мають намір брати участь у виборах*

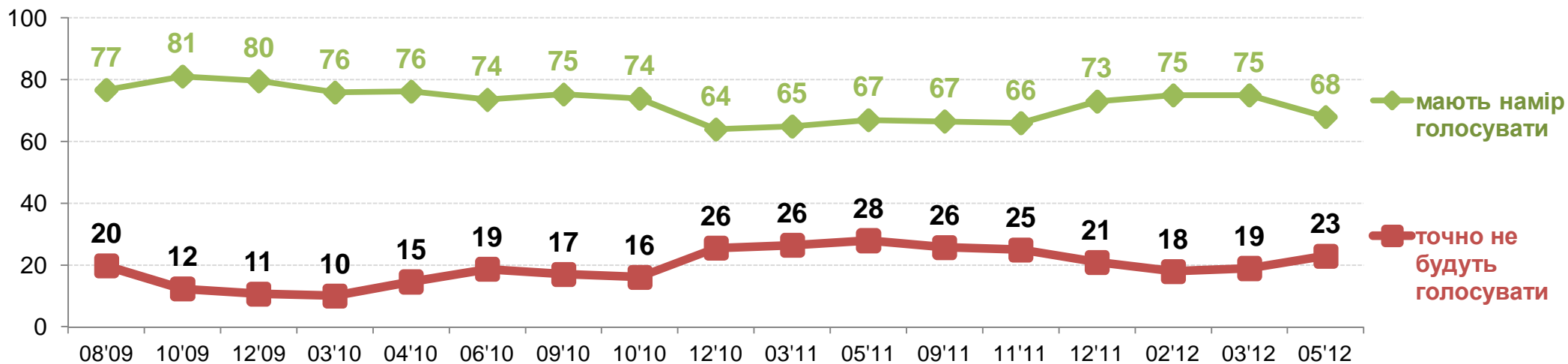
# Динаміка «протестних» електоральних показників

## Показники «ПРОТИ ВСІХ» та «НЕ ВИЗНАЧИЛИСЬ»

(лише респонденти, які мають намір брати участь у виборах)



## АКТИВНІСТЬ ВИБОРЦІВ



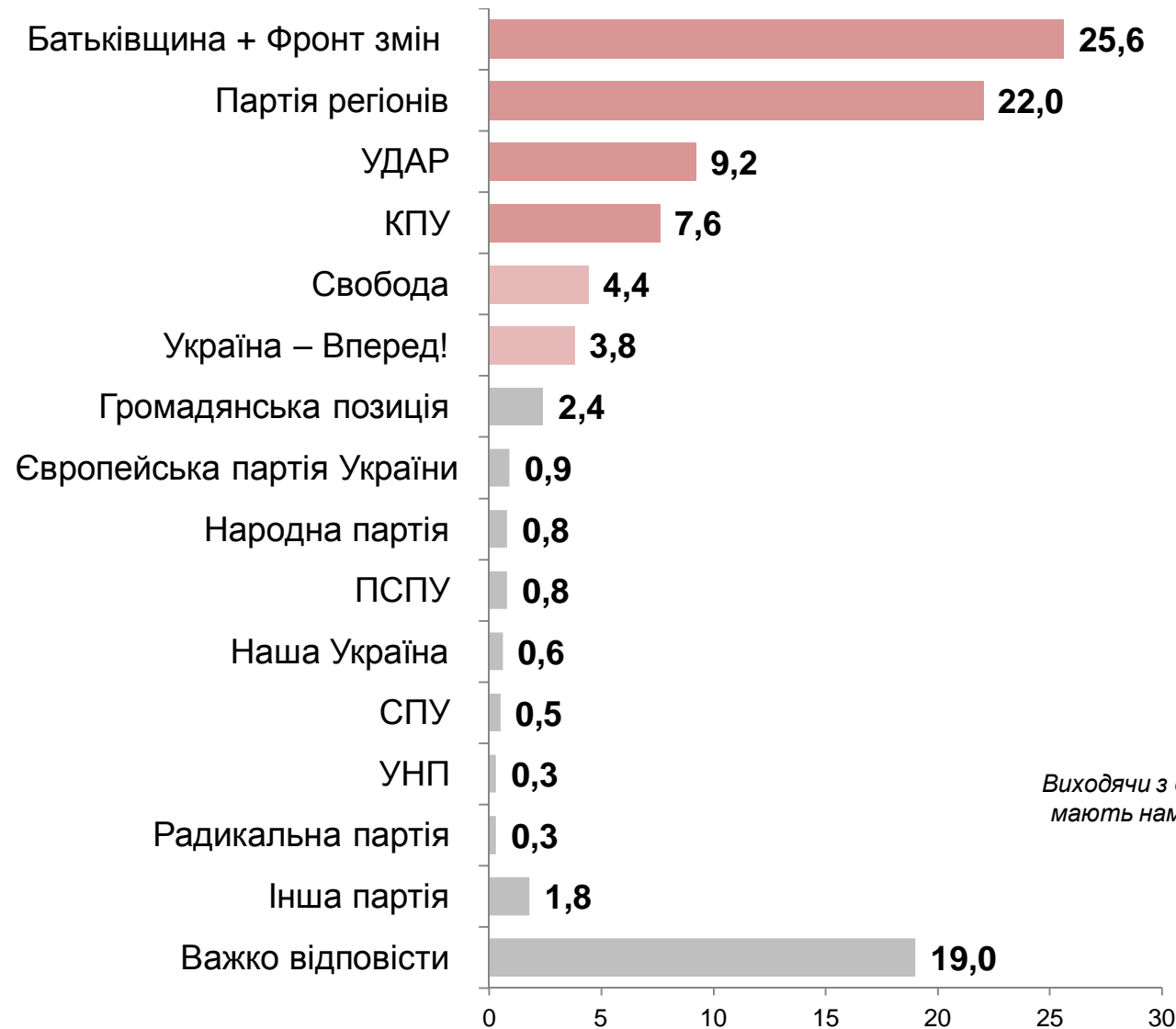
## Рейтинги партій на виборах Верховної Ради

Як би Ви проголосували, якщо б вибори до Верховної Ради відбулися наступної неділі?

	Серед всіх опитаних	Серед тих, хто має намір взяти участь у виборах
<b>Спільний список Батьківщини та Фронту змін</b>	<b>18,8</b>	<b>25,6</b>
<b>Партія регіонів</b>	<b>16,6</b>	<b>22,0</b>
<b>УДАР</b>	<b>7,2</b>	<b>9,2</b>
<b>КПУ</b>	<b>6,1</b>	<b>7,6</b>
Свобода	3,3	4,4
Україна – Вперед!	3,0	3,8
Громадянська позиція	1,8	2,4
Європейська партія України	0,8	0,9
ПСПУ	0,7	0,8
Народна партія	0,7	0,8
Наша Україна	0,5	0,6
СПУ	0,4	0,5
Радикальна партія	0,3	0,3
УНП	0,2	0,3
Інша партія	1,6	1,8
Не братиму участі	18,6	–
Важко відповісти	19,4	19,0

# Рейтинги партій на виборах Верховної Ради

Як би Ви проголосували, якщо б вибори до Верховної Ради відбулися наступної неділі?



*Виходячи з відповідей респондентів, які мають намір брати участь у виборах*

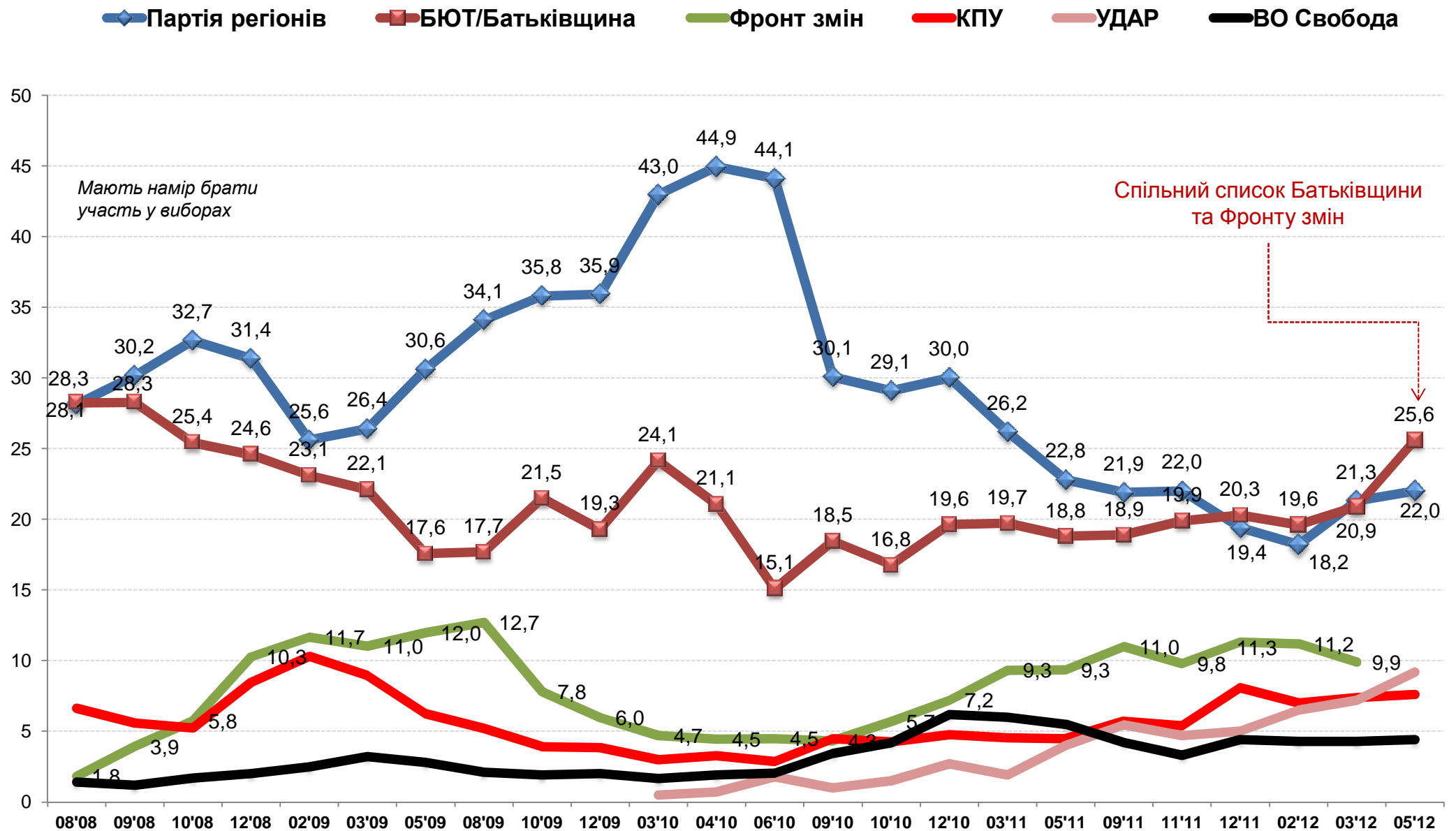
# Динаміка

---

*Усі нижче приведені показники розраховані, виходячи з відповідей респондентів, які мають намір брати участь у виборах*



# Рейтинги партій: динаміка



**Соціологічна група «Рейтинг» спеціалізується на проведенні різних соціологічних досліджень із дотриманням усіх міжнародних стандартів, затверджених кодексами ESOMAR та WAPOR.**

**Зокрема, на постійній основі здійснює загальнонаціональні та регіональні політичні, тематичні, маркетингові та медіа дослідження.**

тел.: +380 (44) 353-99-07  
тел.: +380 (32) 253-68-87  
[info@ratinggroup.com.ua](mailto:info@ratinggroup.com.ua)  
[www.ratinggroup.com.ua](http://www.ratinggroup.com.ua)  
[www.facebook.com/sociological.group.rating](https://www.facebook.com/sociological.group.rating)



*Всі права на матеріал належать Соціологічній групі «Рейтинг» © 2007-2012*