

Суспільно-політичні настрої: підсумки 2021 року

16-18 грудня 2021

Методологія

- Аудиторія: населення України віком від 18 років і старші в усіх областях, крім тимчасово окупованих територій Криму та Донбасу
- Вибірка репрезентативна за віком, статтю і типом поселення
- Вибіркова сукупність: **2500 респондентів**
- Метод опитування: CATI (Computer Assisted Telephone Interviewing – телефонні інтерв'ю з використанням комп'ютера). На основі випадкової вибірки мобільних телефонних номерів
- Помилка репрезентативності дослідження з довірчою імовірністю 0,95: **не більше 2,0%**
- Терміни проведення: **16-18 грудня 2021 р.**



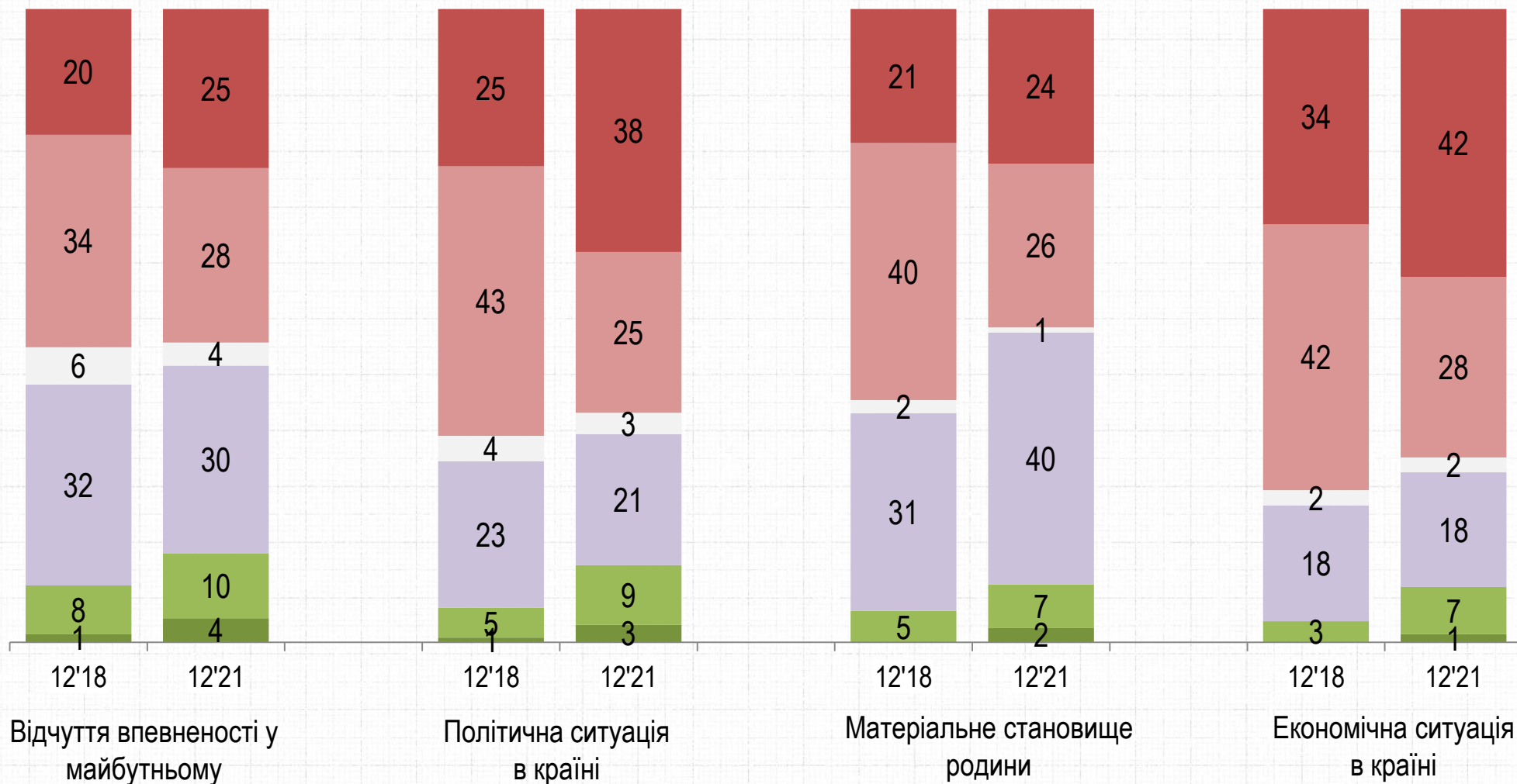
РЕЙТИНГ

Настрої та очікування

Яким чином змінилися за останній рік.... ?

РЕЙТИНГ

Значно покращилася Скоріше покращилася Не змінилася Важко відповісти Скоріше погіршилася Значно погіршилася

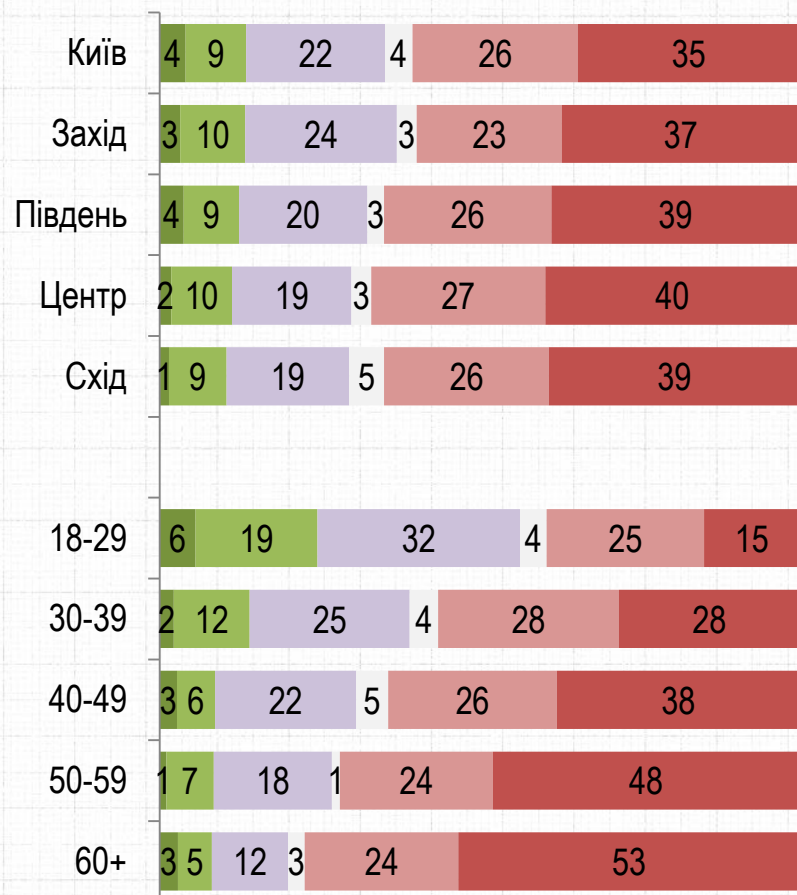


Яким чином змінилися за останній рік.... ?

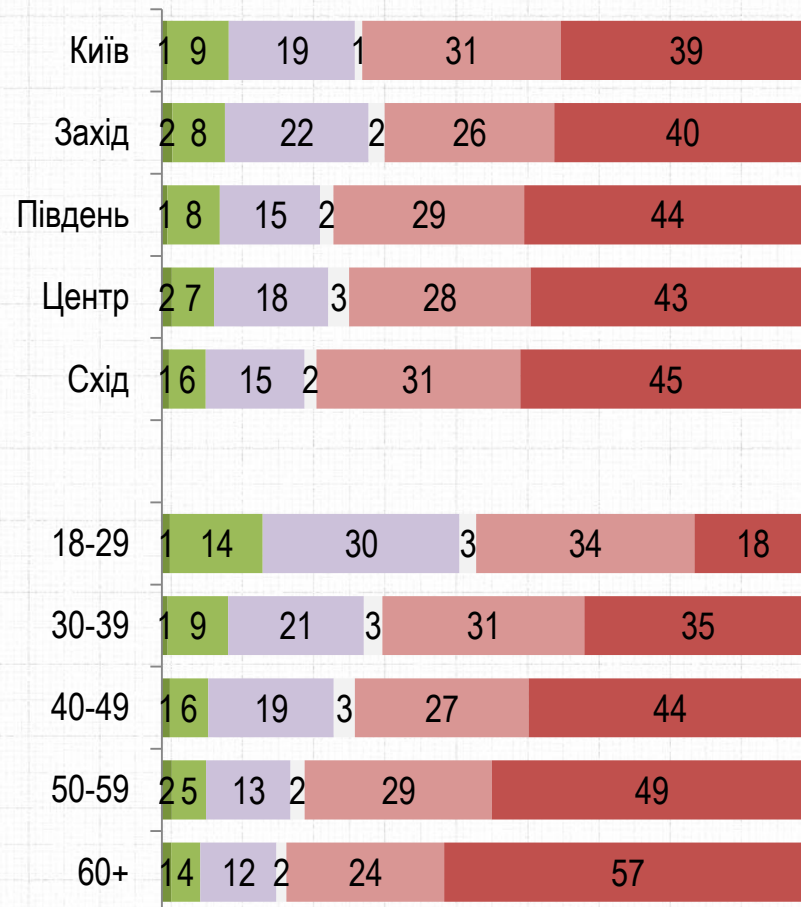
РЕЙТИНГ

■ Значно покращилася ■ Скоріше покращилася ■ Не змінилася ■ Важко відповісти ■ Скоріше погіршилася ■ Значно погіршилася

Політична ситуація в країні



Економічна ситуація в країні

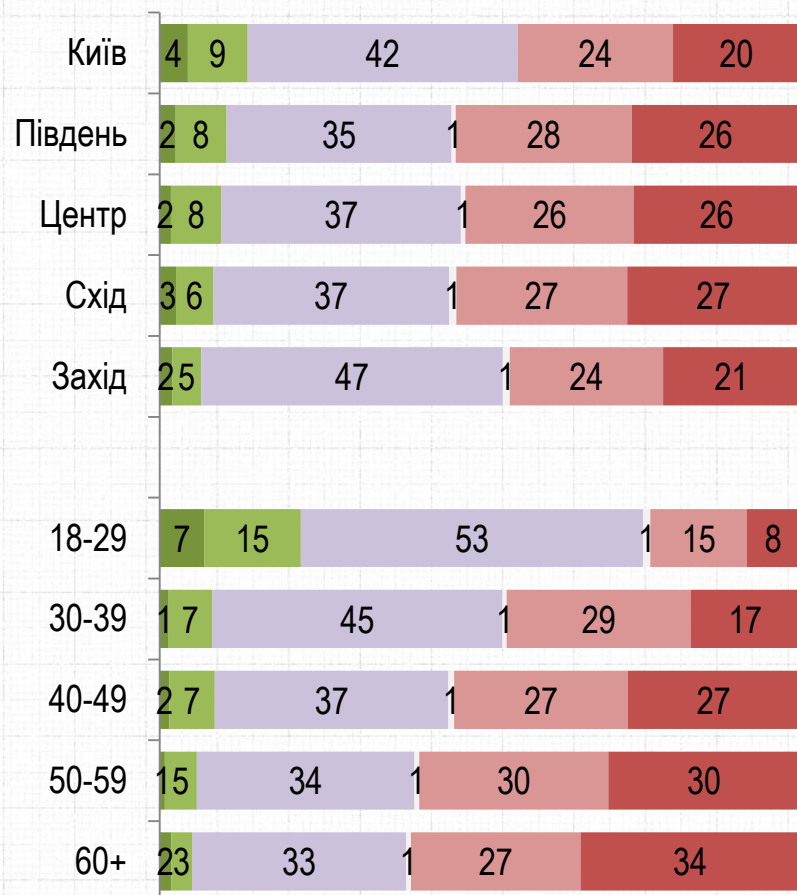


Яким чином змінилися за останній рік.... ?

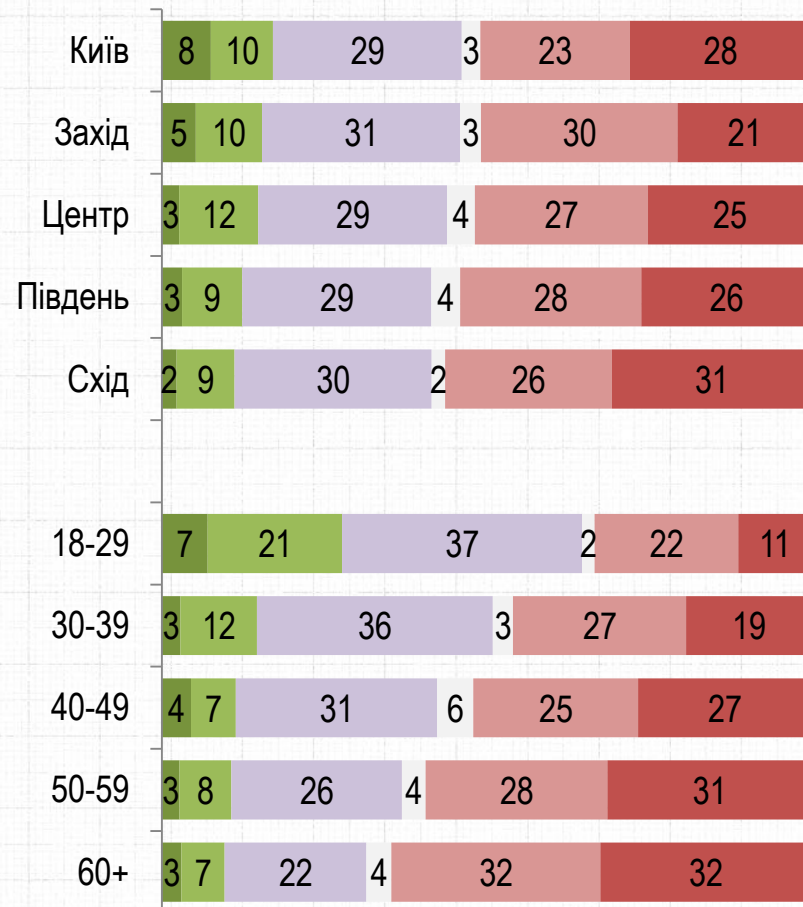
РЕЙТИНГ

■ Значно покращилася ■ Скоріше покращилася ■ Не змінилася ■ Важко відповісти ■ Скоріше погіршилася ■ Значно погіршилася

Матеріальне становище родини



Відчуття впевненості у майбутньому



РЕЙТИНГ

Підсумки року

За Вашими оцінками, які основні досягнення 2021 року?

РЕЙТИНГ

НЕ БІЛЬШЕ 3 ВІДПОВІДЕЙ



За Вашими оцінками, які основні досягнення 2021 року?

РЕЙТИНГ

НЕ БІЛЬШЕ 3 ВІДПОВІДЕЙ

РЕГІОНИ, ВІК:

	Захід	Центр	Південь	Схід	Київ	18-29	30-39	40-49	50-59	60+
Перемога боксера Олександра Усика	25	34	43	45	27	35	31	36	35	37
Успіх українських спортсменів на Паралімпійських іграх у Токіо	27	32	31	40	35	19	28	38	36	36
Програма «Велике будівництво»	34	34	32	24	23	42	44	28	25	21
Розширення послуг в додатку ДІЯ	20	20	20	22	33	36	28	22	15	11
Старт масової вакцинації	20	18	17	19	22	19	18	19	16	21
Вихід української збірної по футболу до чверть фіналу чемпіонату Європи ЄВРО 2020	18	16	19	22	17	21	16	20	18	17
Участь українських спортсменів на Літніх Олімпійських Іграх у Токіо	9	16	16	20	14	12	14	18	15	14
Вступ у дію норми про обслуговування в закладах українською мовою	22	14	9	7	21	18	21	15	11	10
Ухвалення закону «Про олігархів»	15	16	13	12	13	12	11	13	16	18
Запровадження санкцій проти Медведчука	20	12	11	5	16	10	12	13	12	17
Договір про відкрите небо з ЄС	12	9	7	6	13	11	11	10	8	7
Старт ринку земель	9	5	6	6	10	8	7	7	8	5
Початок роботи «Кримської платформи»	5	6	3	3	5	5	4	3	6	5
Успіх українського музичного гурту "Go A" на Євробаченні	5	4	4	2	7	7	5	3	3	3
Інше	1	1	1	3	1	1	1	1	2	2
Немає жодних досягнень	2	2	3	4	2	1	1	2	4	4
Важко відповісти	3	2	2	3		1	1	2	3	4

Оцінка змін у різних сферах протягом року

Наскільки, на Вашу думку змінилася ситуація за останній рік у таких сферах?

РЕЙТИНГ

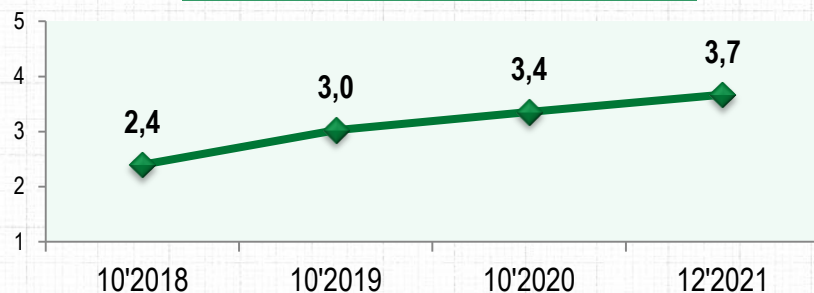


ДИНАМІКА ІНДЕКСУ ЗМІНИ СИТУАЦІЇ У СФЕРАХ

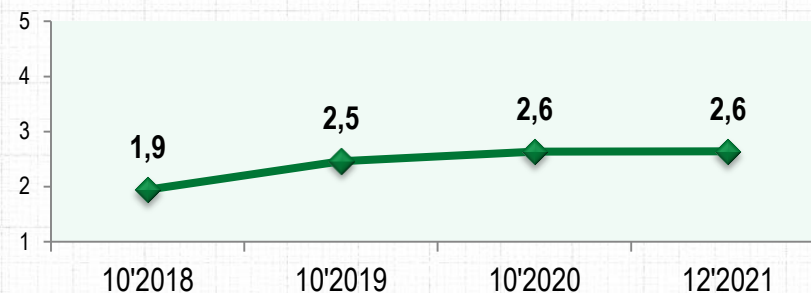
Значення Індексу коливається від 1 до 5, де 1 означає «значно погіршилася», 5 – «значно покращилося»

РЕЙТИНГ

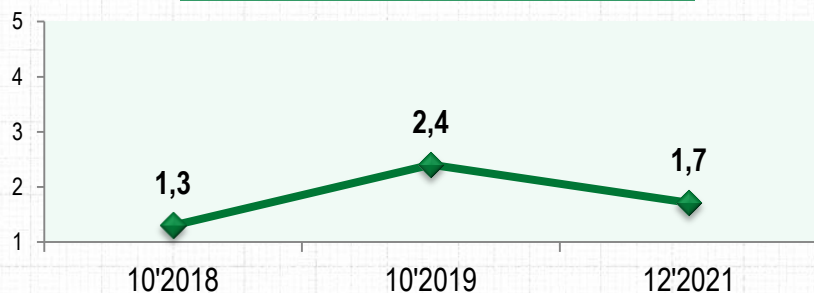
Стан доріг



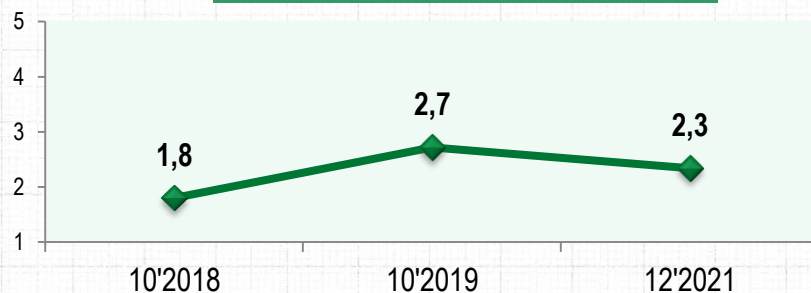
Безпека на дорогах



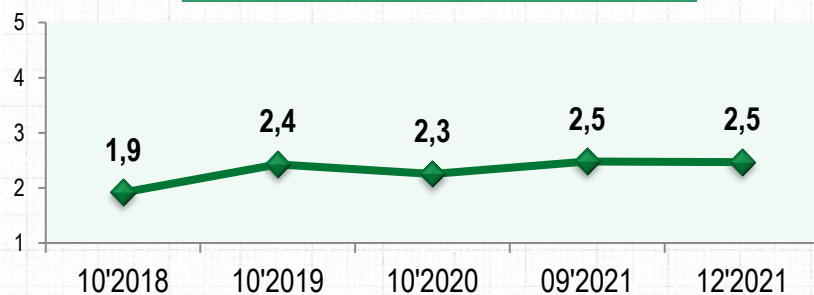
Тарифи на комунальні послуги



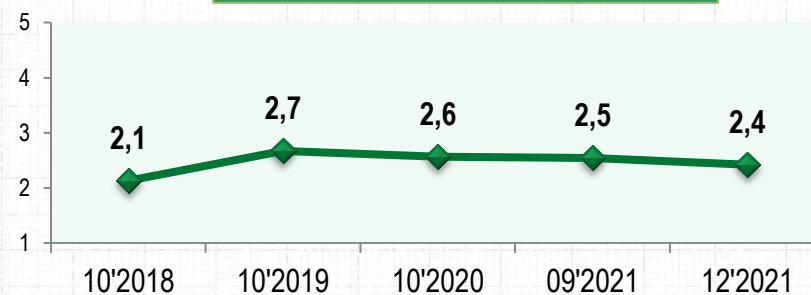
Якість послуг ЖКГ



Якість медзабезпечення



Якість освіти

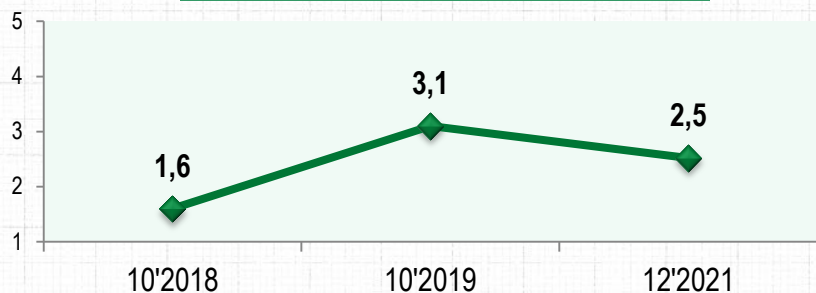


ДИНАМІКА ІНДЕКСУ ЗМІНИ СИТУАЦІЇ У СФЕРАХ

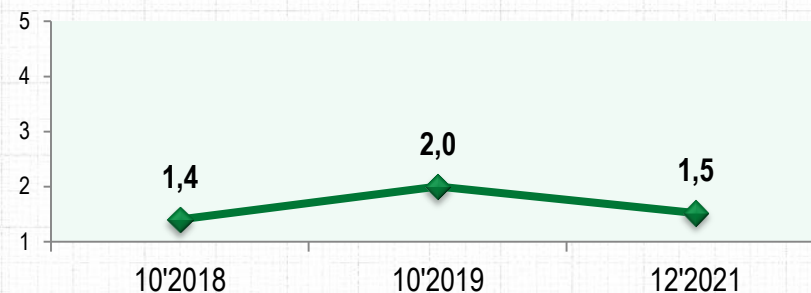
Значення Індексу коливається від 1 до 5, де 1 означає «значно погіршилася», 5 – «значно покращилося»

РЕЙТИНГ

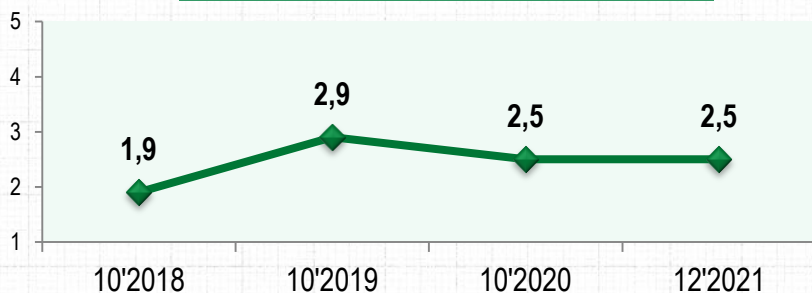
Стабільність курсу гривні



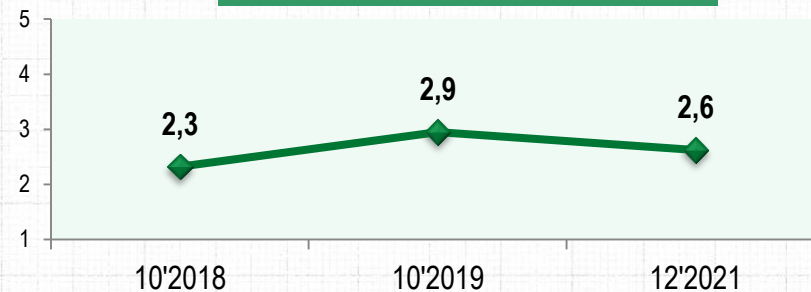
Ціни на основні товари та ліки



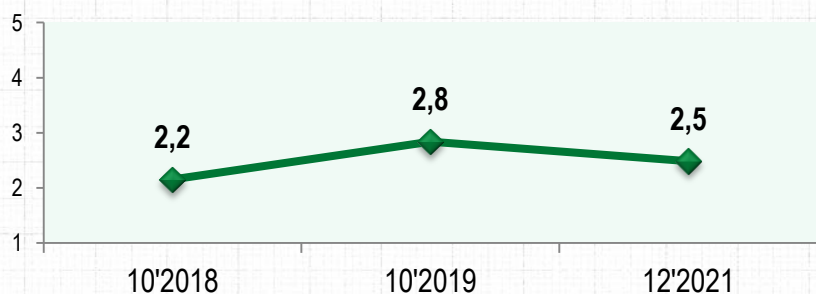
Боротьба з корупцією



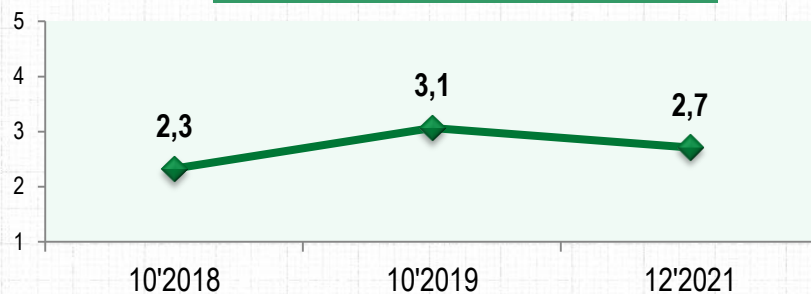
Міжнародний імідж



Вирішення питання війни на Донбасі



Свобода слова та демократія



Оцінка сфер за соціально-демографічними групами

Значення Індексу коливається від 1 до 5, де 1 означає «значно погіршилася», 5 – «значно покращилося»

РЕЙТИНГ

Боротьба з корупцією



Якість медзабезпечення



Якість освіти



Можливість знайти роботу



Оцінка сфер за соціально-демографічними групами

Значення Індексу коливається від 1 до 5, де 1 означає «значно погіршилася», 5 – «значно покращилося»

РЕЙТИНГ

Якість житлово-комунальних послуг



Тарифи на комунальні послуги



Ціни на основні товари і ліки



Стабільність курсу гривні




Оцінка сфер за соціально-демографічними групами

Значення Індексу коливається від 1 до 5, де 1 означає «значно погіршилася», 5 – «значно покращилося»

РЕЙТИНГ

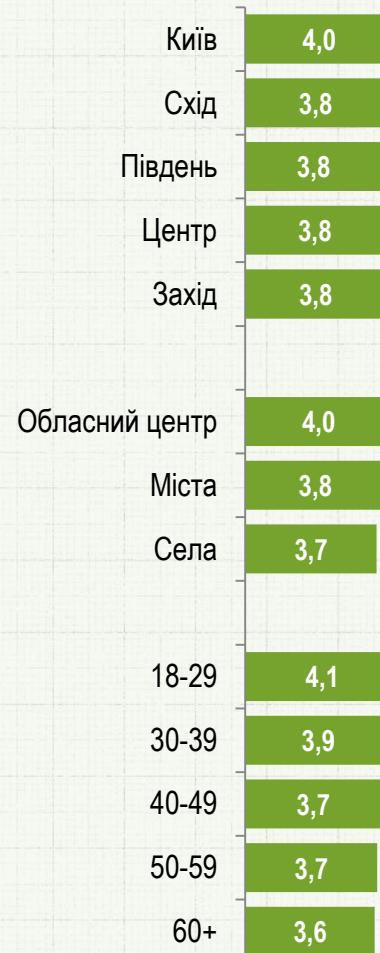
Вирішення питання війни на Донбасі



Міжнародний імідж України



Додаток ДІА



Оцінка сфер за соціально-демографічними групами

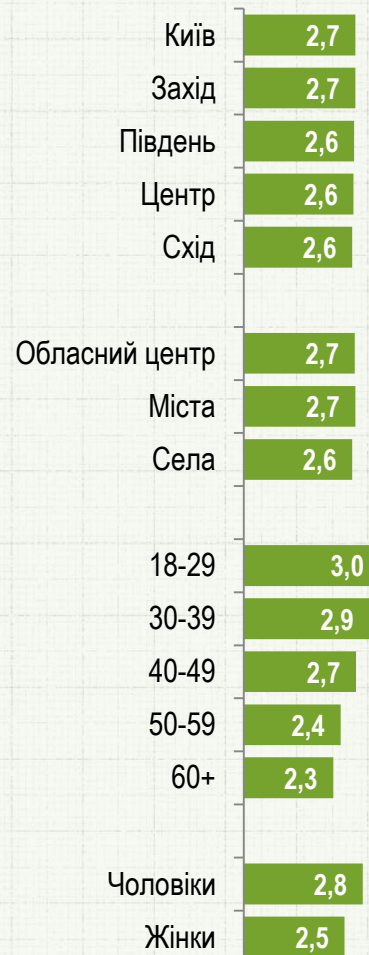
Значення Індексу коливається від 1 до 5, де 1 означає «значно погіршилася», 5 – «значно покращилося»

РЕЙТИНГ

Стан доріг



Безпека на дорогах



РЕЙТИНГ

Президентський рейтинг

Якби вибори Президента проводили найближчим часом, за кого би Ви проголосували?

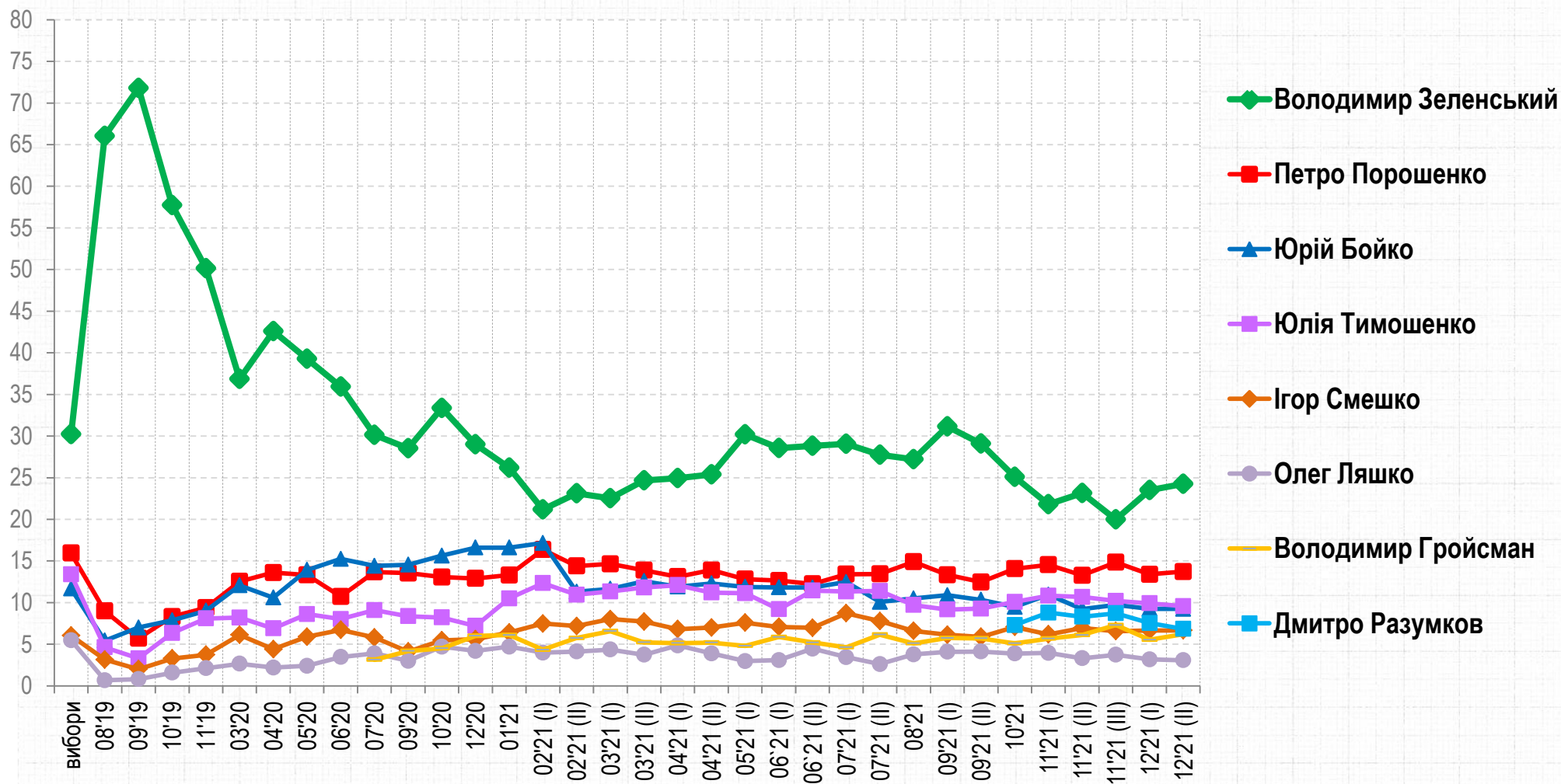
РЕЙТИНГ

	Серед усіх %	Серед тих, хто має намір голосувати і визначився, %
Зеленський Володимир	21,0	24,2
Порошенко Петро	11,9	13,7
Тимошенко Юлія	8,3	9,6
Бойко Юрій	8,0	9,2
Мураєв Євгеній	6,0	6,9
Разумков Дмитро	5,9	6,8
Смешко Ігор	5,8	6,7
Гройсман Володимир	5,4	6,2
Ляшко Олег	2,7	3,1
Яценюк Арсеній	2,5	2,9
Садовий Андрій	2,0	2,3
Тягнибок Олег	1,9	2,2
Кличко Віталій	1,8	2,0
Інший кандидат	3,6	4,1
Не голосуватиму	7,3	
Важко відповісти	6,0	

Рейтинги кандидатів: ДИНАМІКА

РЕЙТИНГ

Серед тих, хто має **намір голосувати** і визначився з вибором, %



РЕЙТИНГ

Рейтинги партій до парламенту

Якби парламентські вибори проводилися наступної неділі, то як би Ви проголосували?

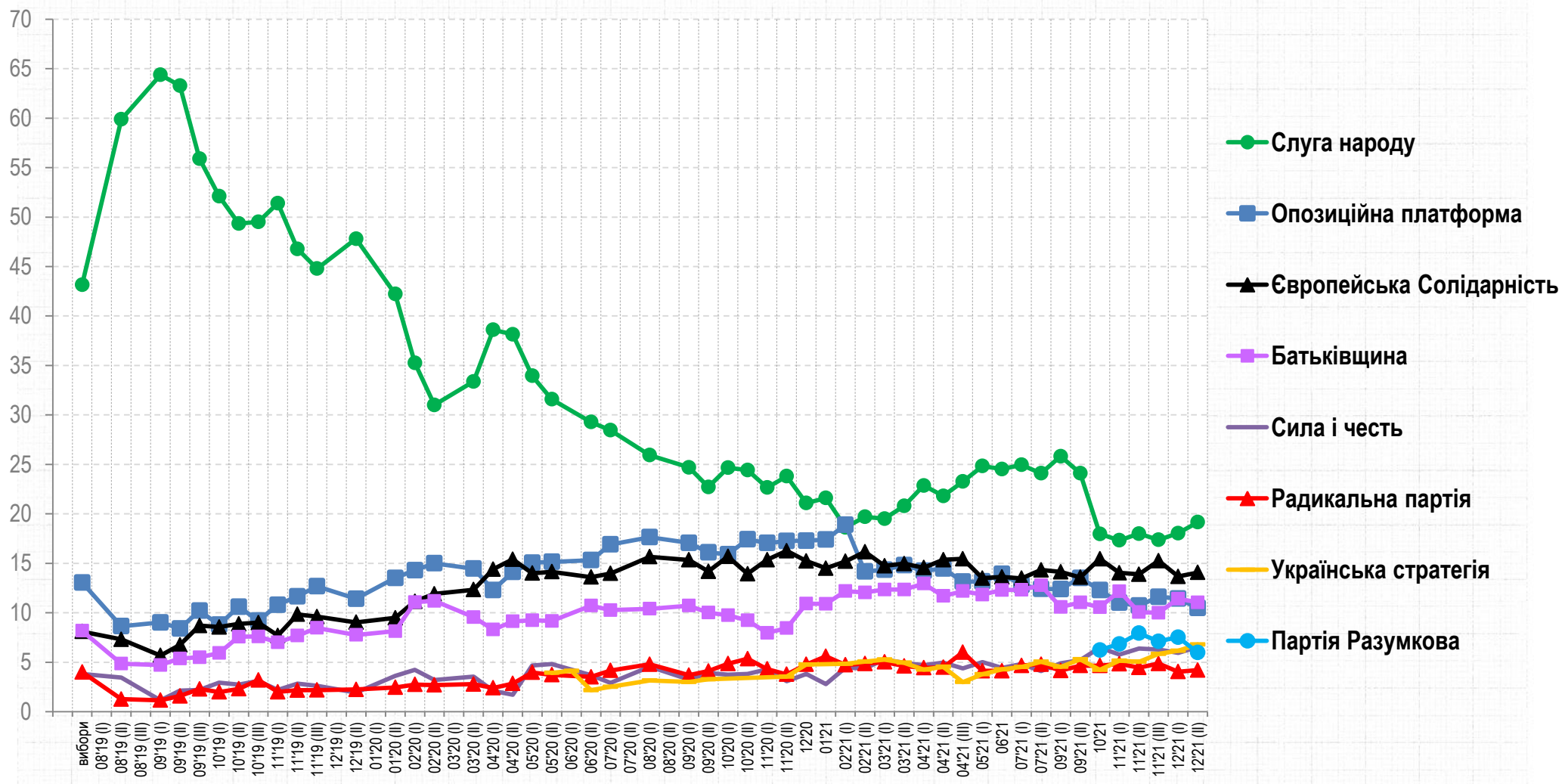
РЕЙТИНГ

	Серед усіх %	Серед тих, хто має намір голосувати і визначився, %
Слуга народу	16,5	19,2
Європейська солідарність	12,1	14,1
Батьківщина	9,5	11,1
Опозиційна платформа «За життя»	9,0	10,5
Українська стратегія Гройсмана	5,8	6,8
Сила і честь Смешко	5,6	6,5
Партія Дмитра Разумкова	5,1	6,0
Партія Мураєва «Наші»	4,9	5,7
Радикальна партія Олега Ляшка	3,6	4,2
УДАР Віталія Кличка	3,4	4,0
Свобода	3,0	3,5
Партія Шарія	2,2	2,6
Голос	1,9	2,2
Самопоміч	1,4	1,6
Інша партія	1,9	2,2
Не голосуватиму	8,1	
Важко відповісти	5,9	

Парламентські рейтинги партій: ДИНАМІКА

РЕЙТИНГ

Серед тих, хто має **намір голосувати** і **визначився з вибором**, %



КОНТАКТИ

Соціологічна група «РЕЙТИНГ»

01010, м. Київ, вул. Івана Мазепи, 3, оф.3

(+380 97) 578-6868

(+380 95) 578-6868

<http://ratinggroup.ua/>

info@ratinggroup.ua

