

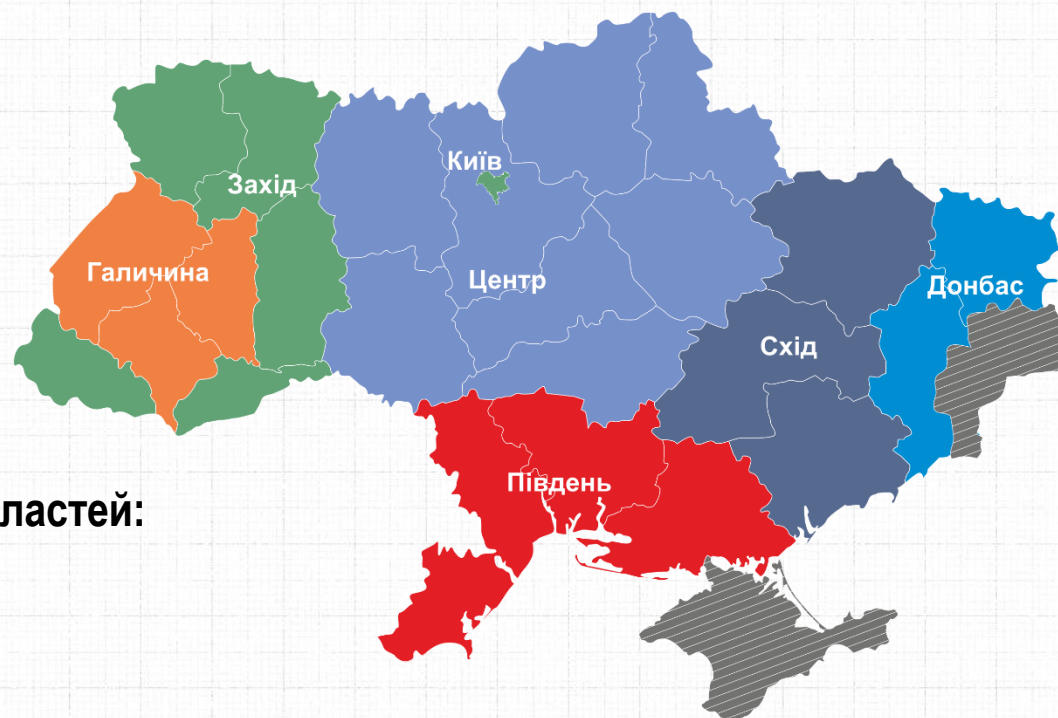
Модернізація інфраструктури в Україні: оцінки населення

10-13 вересня 2021

Методологія

- Аудиторія: населення України віком від 18 років і старші в усіх областях, крім тимчасово окупованих територій Криму та Донбасу
- Вибірка репрезентативна за віком, статтю і типом поселення
- Вибіркова сукупність: **3000 респондентів**
- Метод опитування: CATI (Computer Assisted Telephone Interviewing - телефонні інтерв'ю з використанням комп'ютера). На основі випадкової вибірки мобільних телефонних номерів
- Помилка репрезентативності дослідження з довірчою імовірністю 0,95: **не більше 1,8%**
- Терміни проведення: **10-13 вересня 2021 р.**

Розподіл областей:

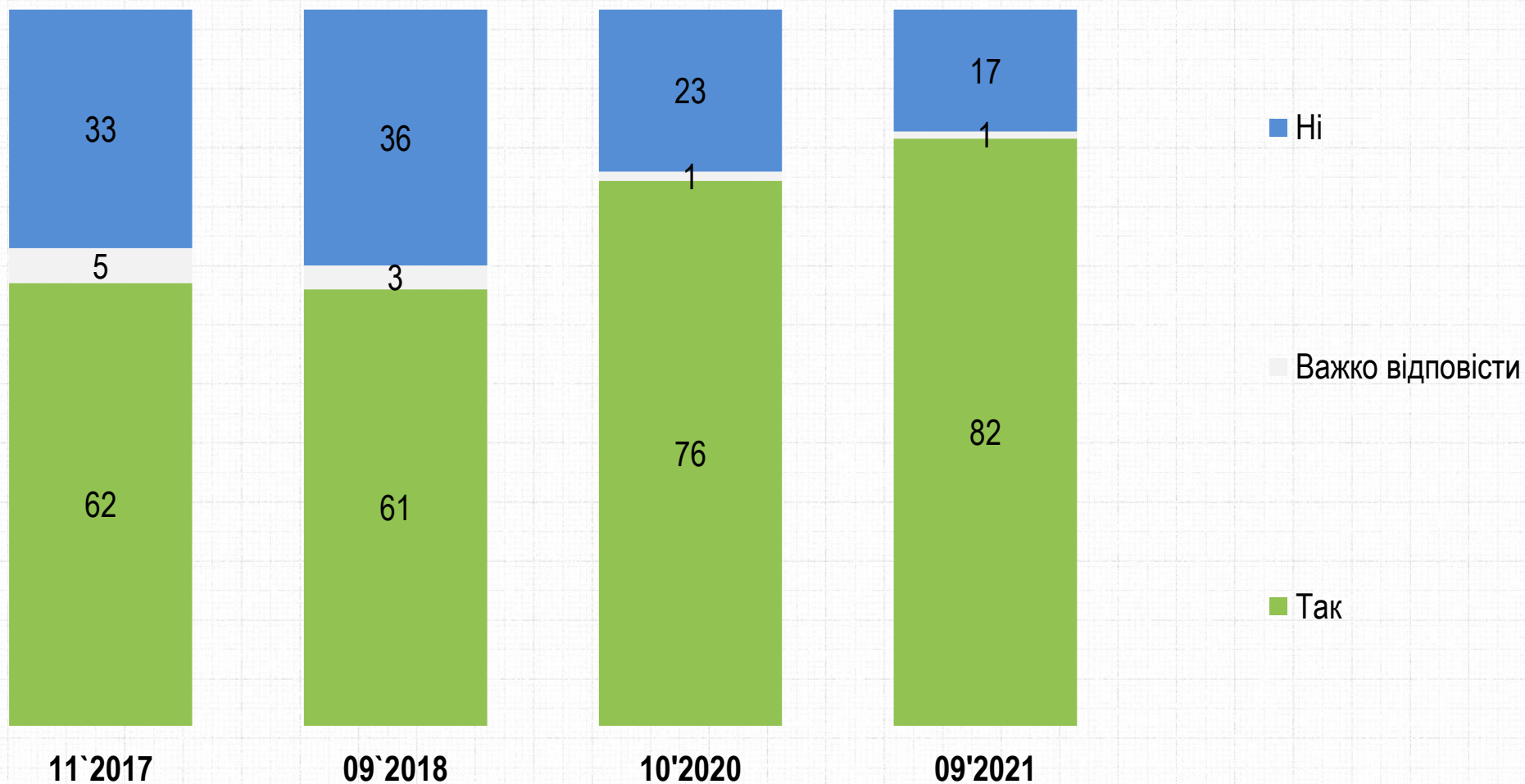


РЕЙТИНГ

Оцінки покращення доріг

Чи помітили Ви покращення стану доріг або збільшення їх ремонту протягом останнього року? ДИНАМІКА

РЕЙТИНГ



Чи помітили Ви покращення стану доріг або збільшення їх ремонту протягом останнього року?

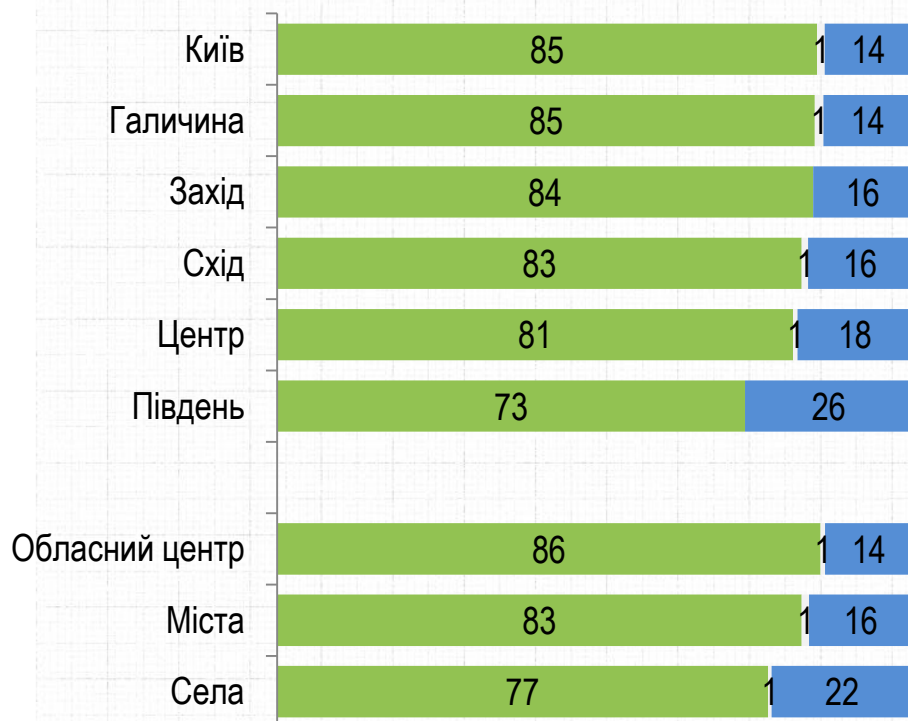
РЕЙТИНГ

■ Так

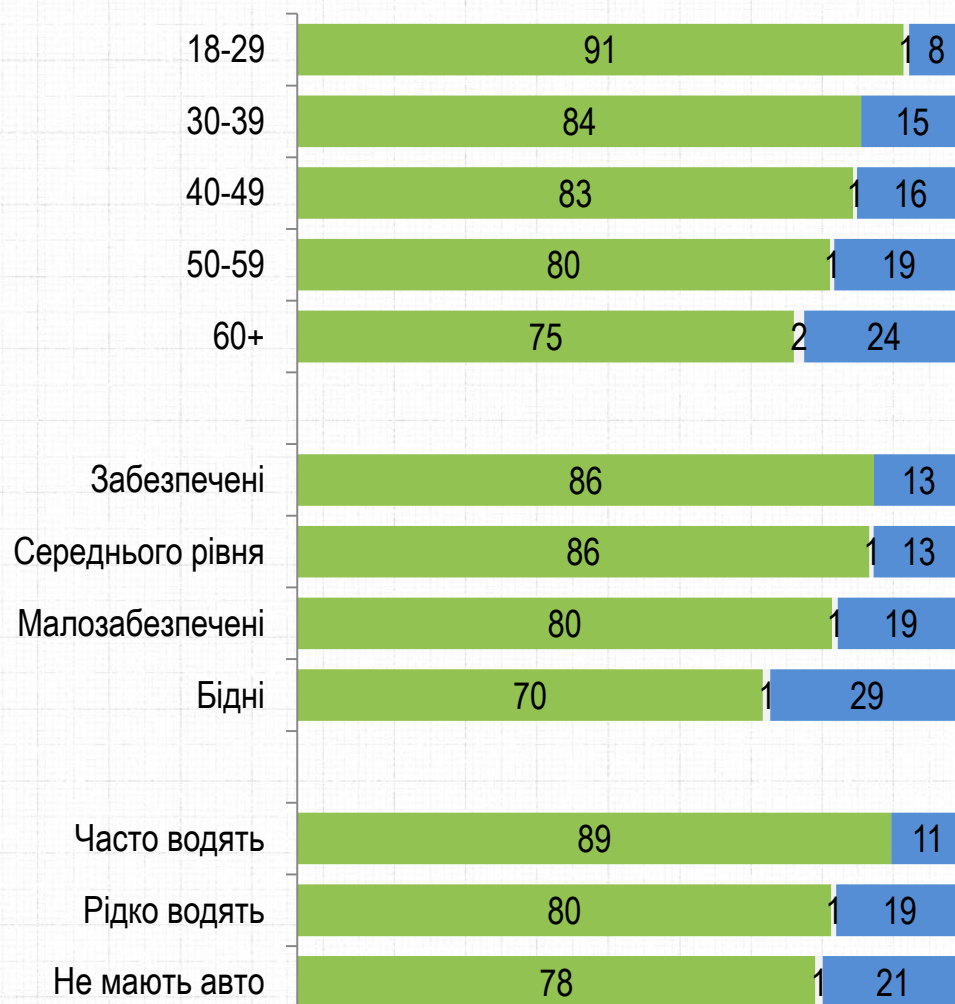
■ Важко відповісти

■ Ні

Регіони. Тип поселення



Вік. Дохід. Частота водіння авто



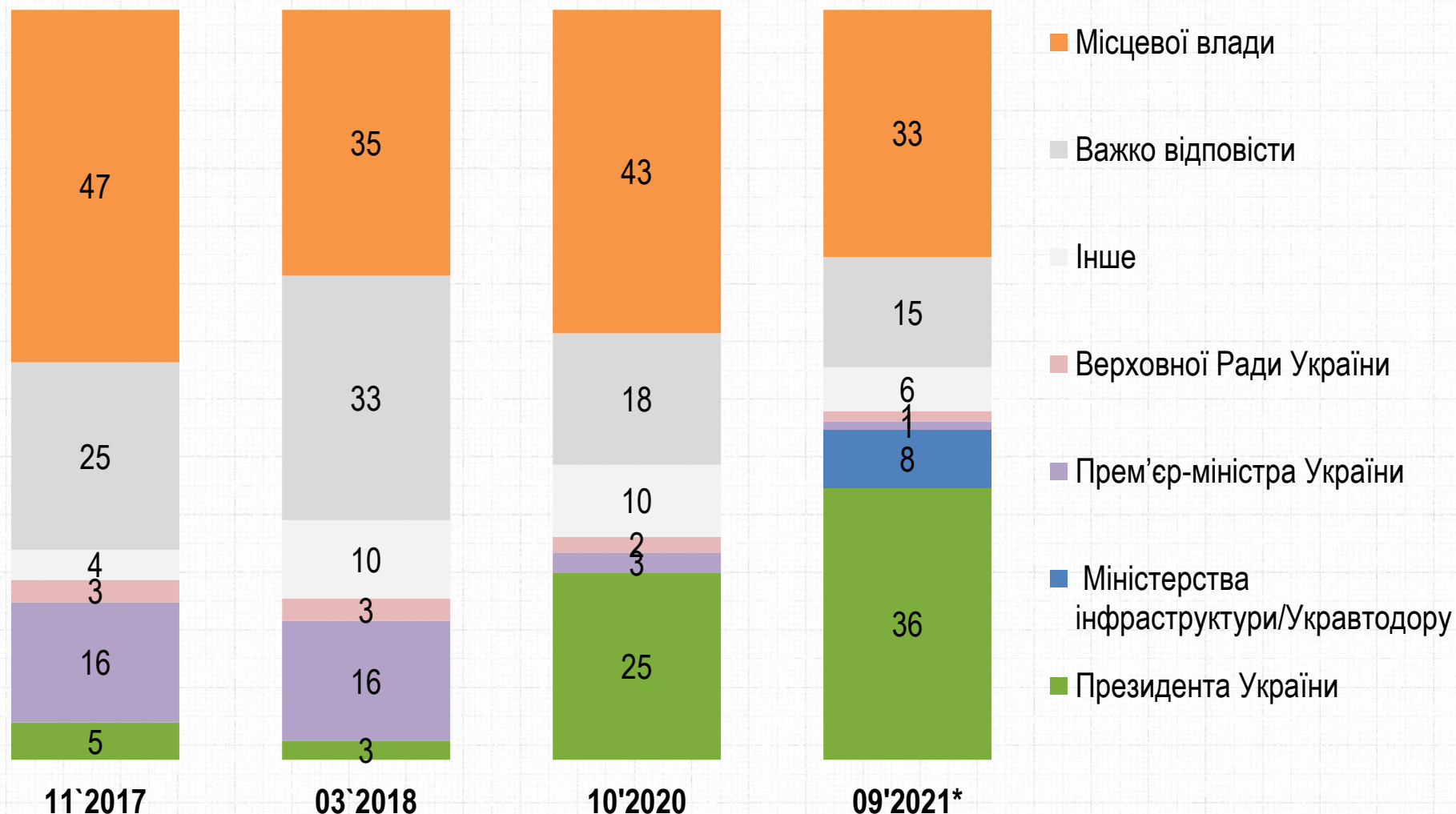
РЕЙТИНГ

Заслуга у покращенні інфраструктури

Чия найбільша заслуга в тому, що в Україні покращуються дороги? ДИНАМІКА

серед усіх

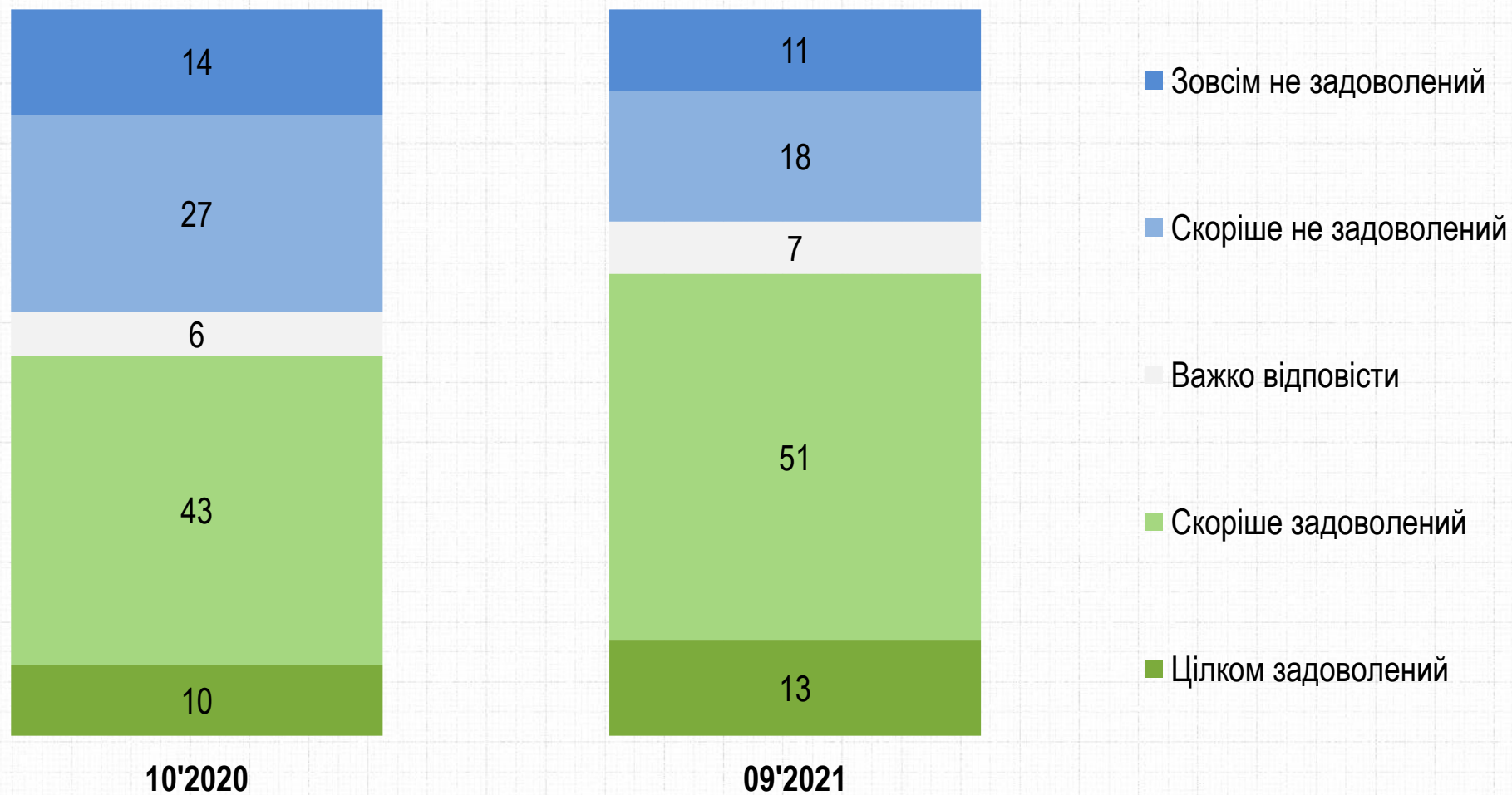
РЕЙТИНГ



*До 09'2021 питання задавалося без альтернативи «Міністерство інфраструктури/Укравтодор»

Оцінка діяльності Укравтодору: ДИНАМІКА

РЕЙТИНГ



Якщо порівнювати часи президента Порошенка і Зеленського, за якої влади...?


РЕЙТИНГ

■ За Порошенка ■ Однаково ■ За жодної ■ Важко відповісти ■ За Зеленського

будували/ремонтували більше доріг?

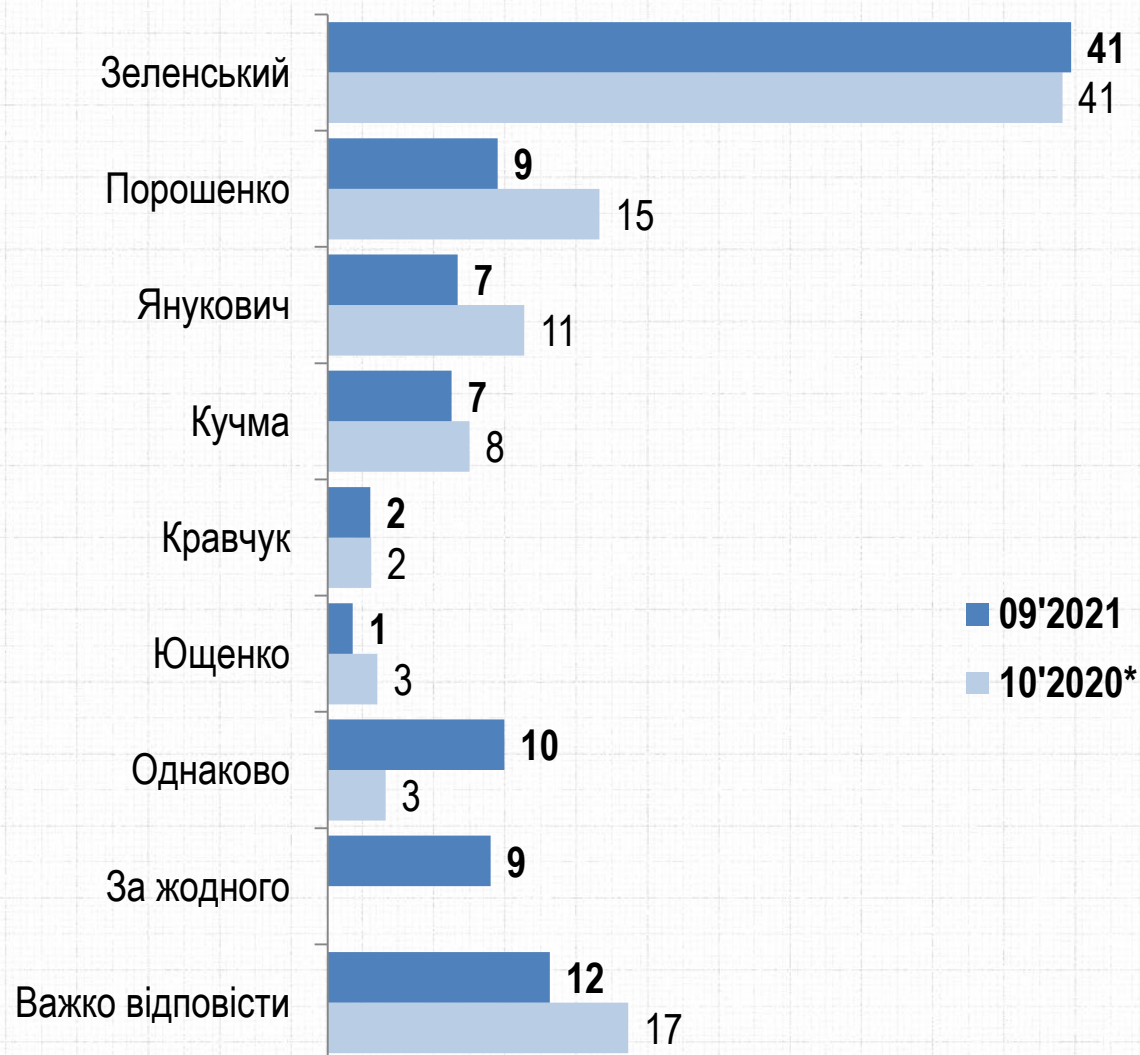


дороги були більш якісними?



За якого Президента ремонтували дороги найбільше?

РЕЙТИНГ



*в опитуванні 10"2020 була відсутня альтернатива «За жодного»

РЕЙТИНГ

Порівняння оцінок різних сфер

Наскільки, на Вашу думку змінилася ситуація за останній рік у таких сферах?

РЕЙТИНГ

- Значно покращилась
- Скоріше покращилась
- Не змінилась
- Важко відповісти
- Скоріше погіршилась
- Значно погіршилась

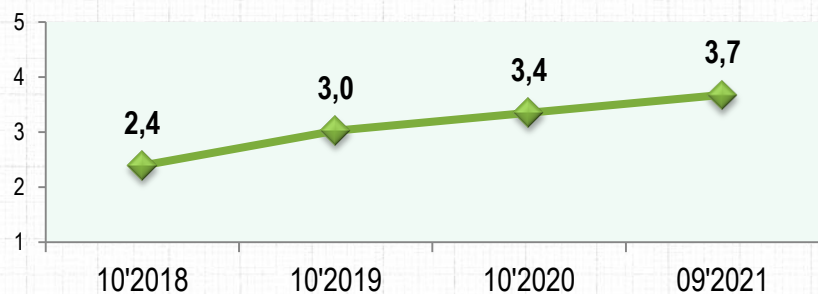


ДИНАМІКА ІНДЕКСУ ЗМІНИ СИТУАЦІЇ У СФЕРАХ

Значення Індексу коливається від 1 до 5, де 1 означає «значно погіршилася», 5 – «значно покращилося»

РЕЙТИНГ

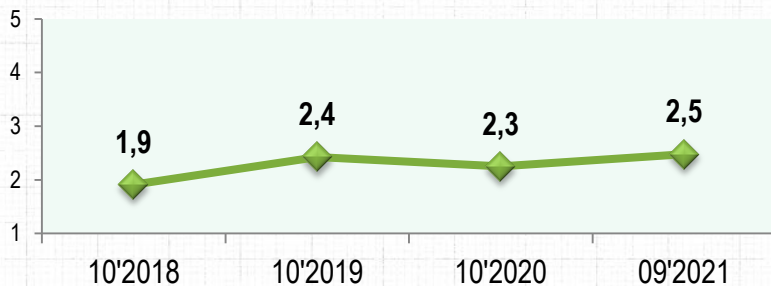
Стан доріг



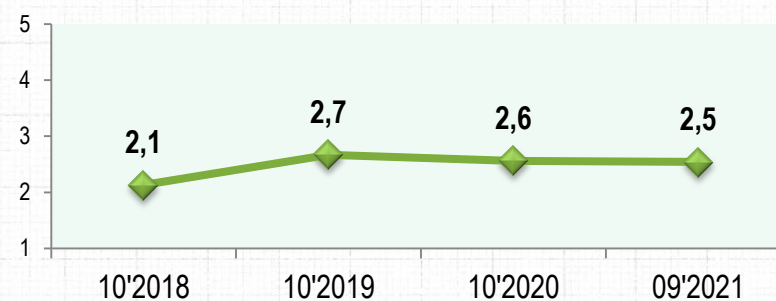
Безпека на дорогах



Якість медзабезпечення



Якість освіти



Оцінка сфер за соціально-демографічними групами

Значення Індексу коливається від 1 до 5, де 1 означає «значно погіршилася», 5 – «значно покращилося»

РЕЙТИНГ

Стан доріг



Безпека на дорогах



Оцінка сфер за соціально-демографічними групами

Значення Індексу коливається від 1 до 5, де 1 означає «значно погіршилася», 5 – «значно покращилося»

РЕЙТИНГ

Якість медзабезпечення



Якість освіти



Соціальна інфраструктура



Оцінка сфер за соціально-демографічними групами

Значення Індексу коливається від 1 до 5, де 1 означає «значно погіршилася», 5 – «значно покращилося»

РЕЙТИНГ

Пасажирські перевезення Укрзалізниці



Туристичні подорожі Україною



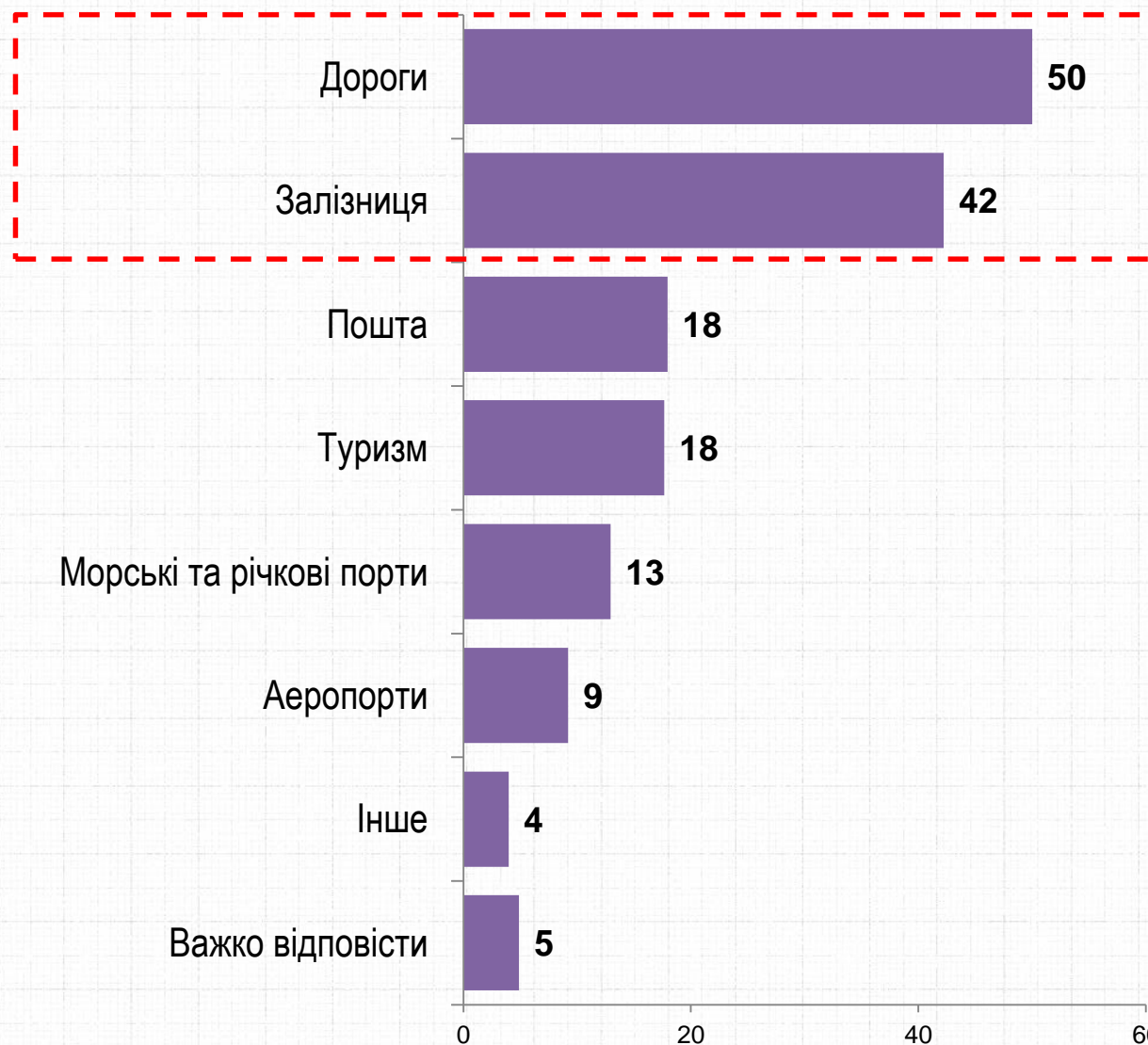
РЕЙТИНГ

Відповідальність за модернізацію

Як Ви вважаєте, яка з цих галузей інфраструктури потребує найбільшої підтримки держави?

РЕЙТИНГ

НЕ БІЛЬШЕ ДВОХ ВІДПОВІДЕЙ



Хто, на Вашу думку, несе найбільшу відповідальність розвиток та модернізацію інфраструктури в Україні?

РЕЙТИНГ

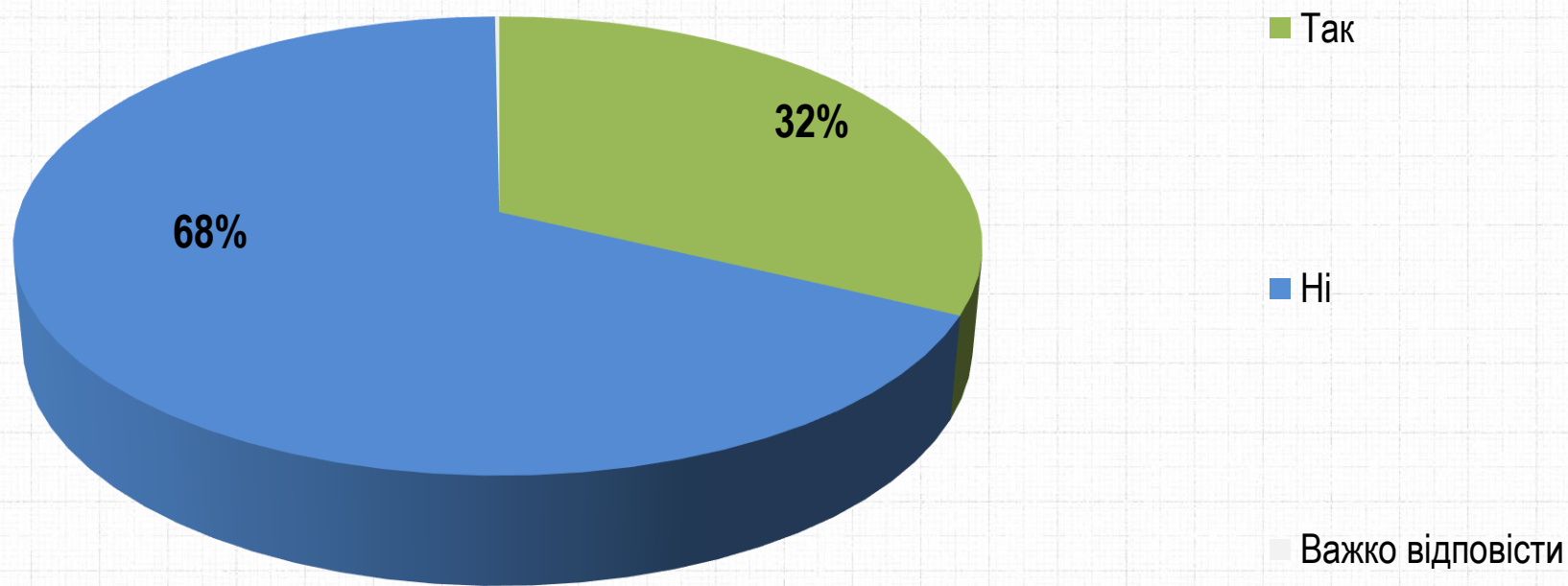


РЕЙТИНГ

Туризм в Україні

Чи подорожували Ви Україною з метою туризму за останні два роки?

РЕЙТИНГ

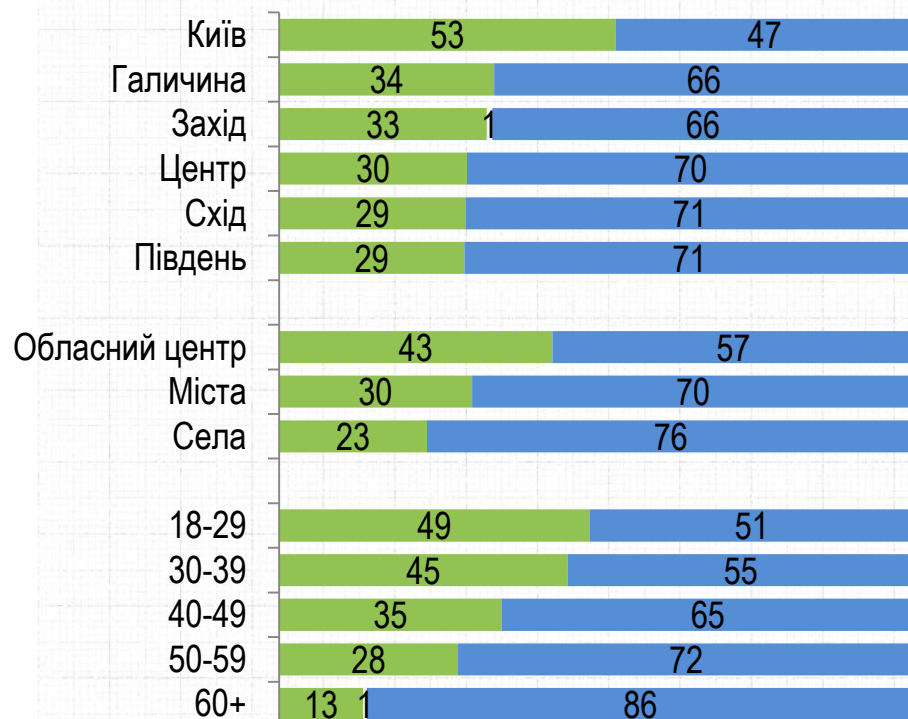


Чи подорожували Ви Україною з метою туризму за останні два роки?

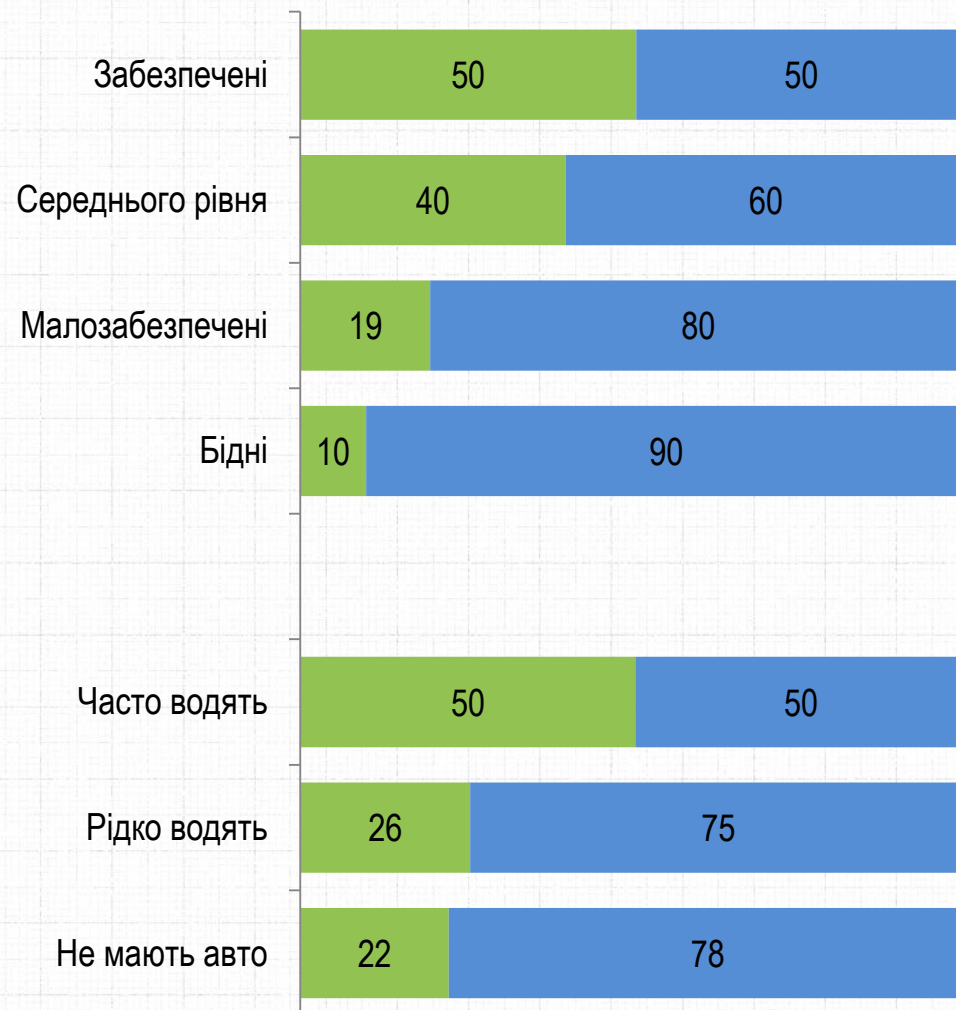
РЕЙТИНГ

- Так
- Важко відповісти
- Ні

Регіони. Тип поселення. Вік



Доходи. Частота водіння авто



Які напрямки туристичних подорожей Україною Ви зазвичай обирали?

РЕЙТИНГ

Серед тих, хто подорожував Україною протягом останніх 2х років, N=963

ДЕКІЛЬКА ВІДПОВІДЕЙ



Які напрямки туристичних подорожей Україною Ви зазвичай обирали?

Серед тих, хто подорожував Україною протягом останніх 2х років, N=963

РЕЙТИНГ

ДЕКІЛЬКА ВІДПОВІДЕЙ

РЕГІОНИ, ТИП ПОСЕЛЕННЯ, ВІК, ДОХІД:	Захід	Галичина	Центр	Київ	Південь	Схід	Обласний центр	Міста	Села	18-29	30-39	40-49	50-59	60+	Бідні	Малозабезпечені	Середнього рівня	Забезпечені
Карпати	73	77	50	61	43	39	55	50	60	54	57	55	50	57	44	45	52	62
Морські курорти Півдня	39	32	56	44	47	58	50	53	40	44	56	48	46	43	37	50	52	45
Природні пам'ятки	38	35	33	40	38	40	38	39	32	47	39	42	20	26	29	35	39	37
Цікаві міста України	17	23	29	38	24	25	28	25	25	28	25	24	29	23	24	27	26	26
Місця історичних подій, битв	24	15	20	18	11	12	17	16	18	20	16	18	15	15	12	15	19	16
Інше	1		2	1	1		1	1	1			1	2	2	4	1		1
Важко відповісти		1			2	1		1				1	1	1		1	1	

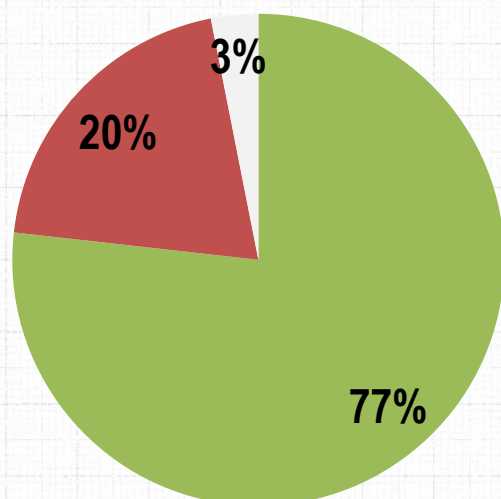
РЕЙТИНГ

Ставлення водіїв до платних доріг

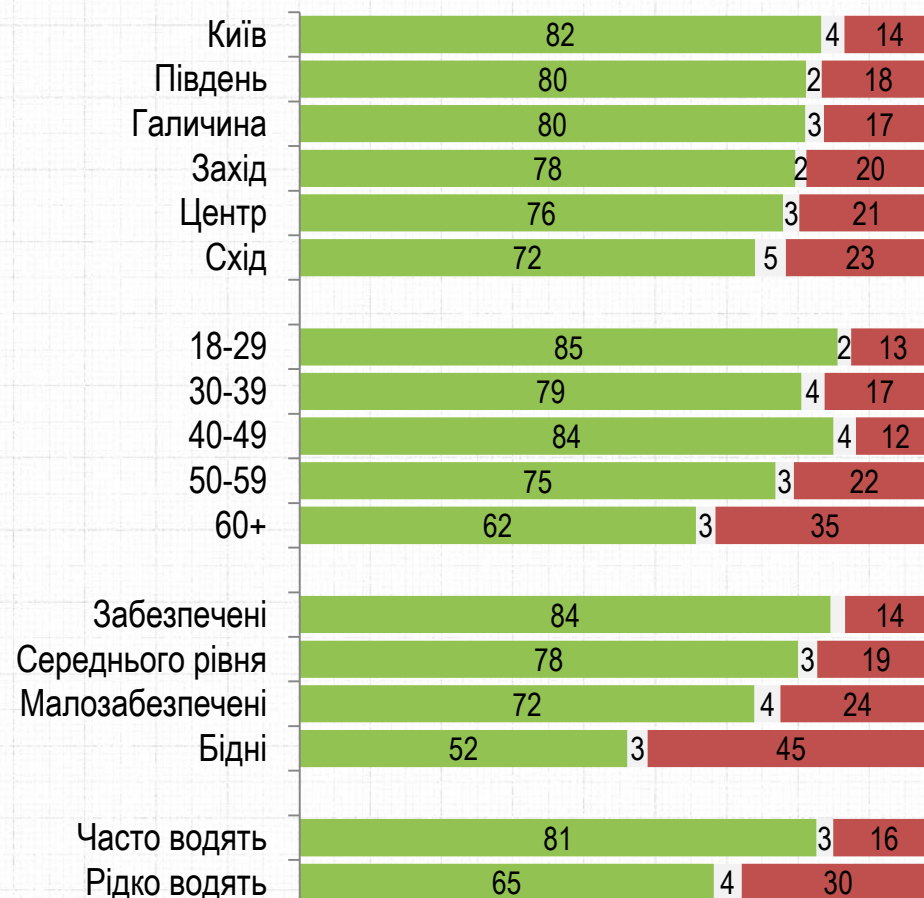
**Чи будете Ви користуватись ПЛАТНИМИ
автомагістралями якщо вони будуть якісніші,
безпечніші та матимуть обмеження швидкості
130 км/год?**

Серед тих, хто має автомобіль, N=1418

■ Так ■ Ні ■ Важко відповісти



Регіони. Вік. Доходи. Частота водіння авто

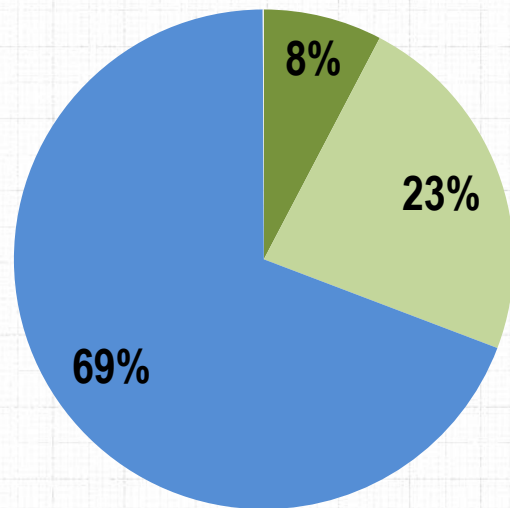


РЕЙТИНГ

Користування потягами

Як часто ви користувалися ПРИМІСЬКИМИ потягами за останній рік?

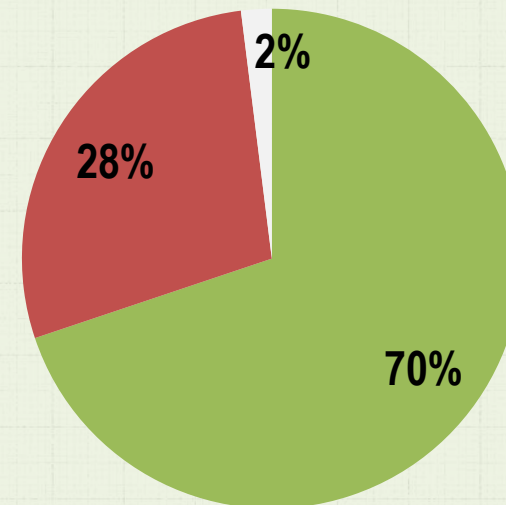
- Часто
- Рідко
- Не користувався
- Важко відповісти



Чи готові Ви сплачувати за поїздки такими потягами більше, якщо зросте якість надання послуг?

Серед тих, хто користувався приміськими потягами за останній рік, N=923

- Скоріше так
- Скоріше ні
- Важко відповісти



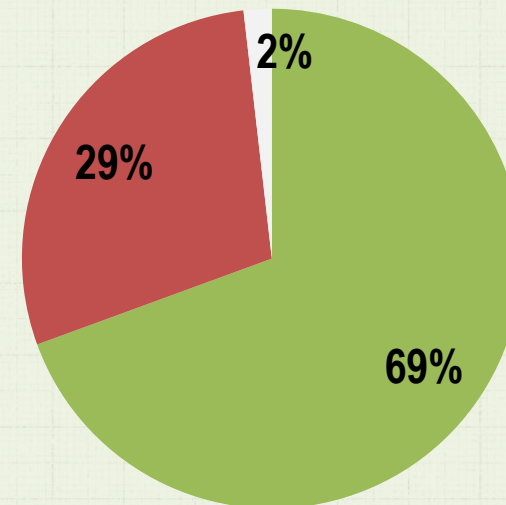
Як часто ви користувалися потягами МІЖРЕГІОНАЛЬНОГО сполучення за останній рік?



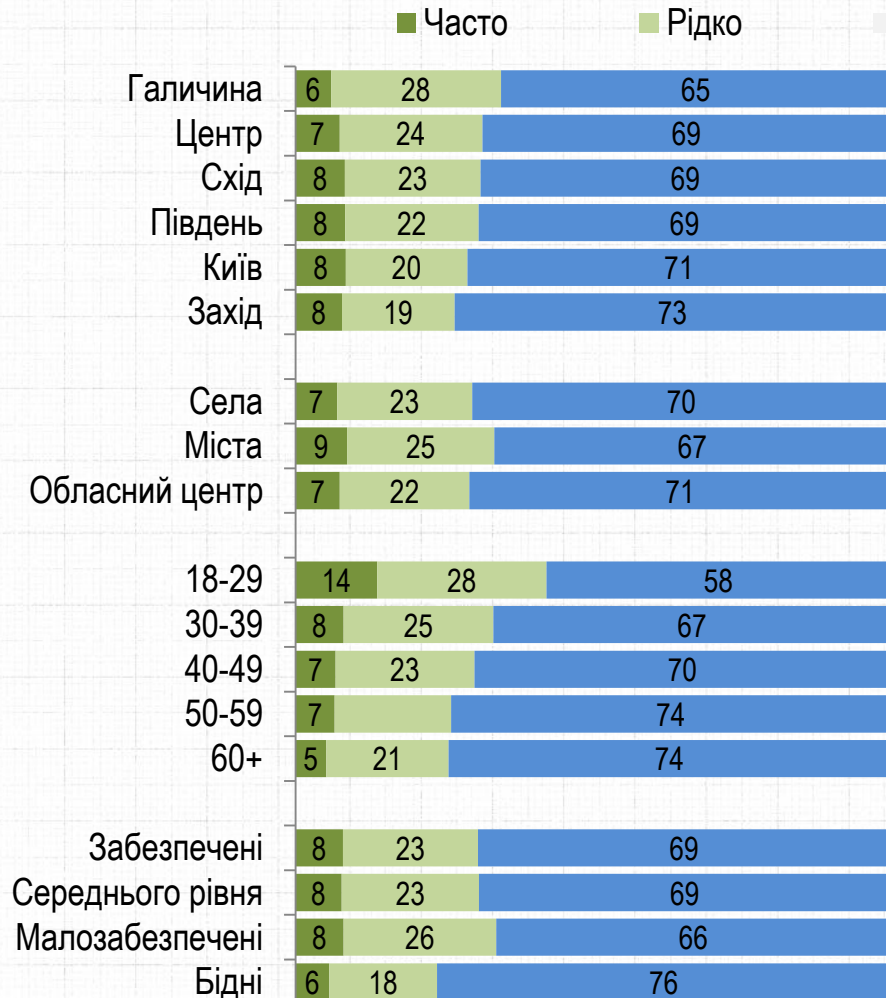
Чи готові Ви сплачувати за поїздки такими потягами більше, якщо зросте якість надання послуг?

Серед тих, хто користувався міжрегіональними потягами
за останній рік, N=789

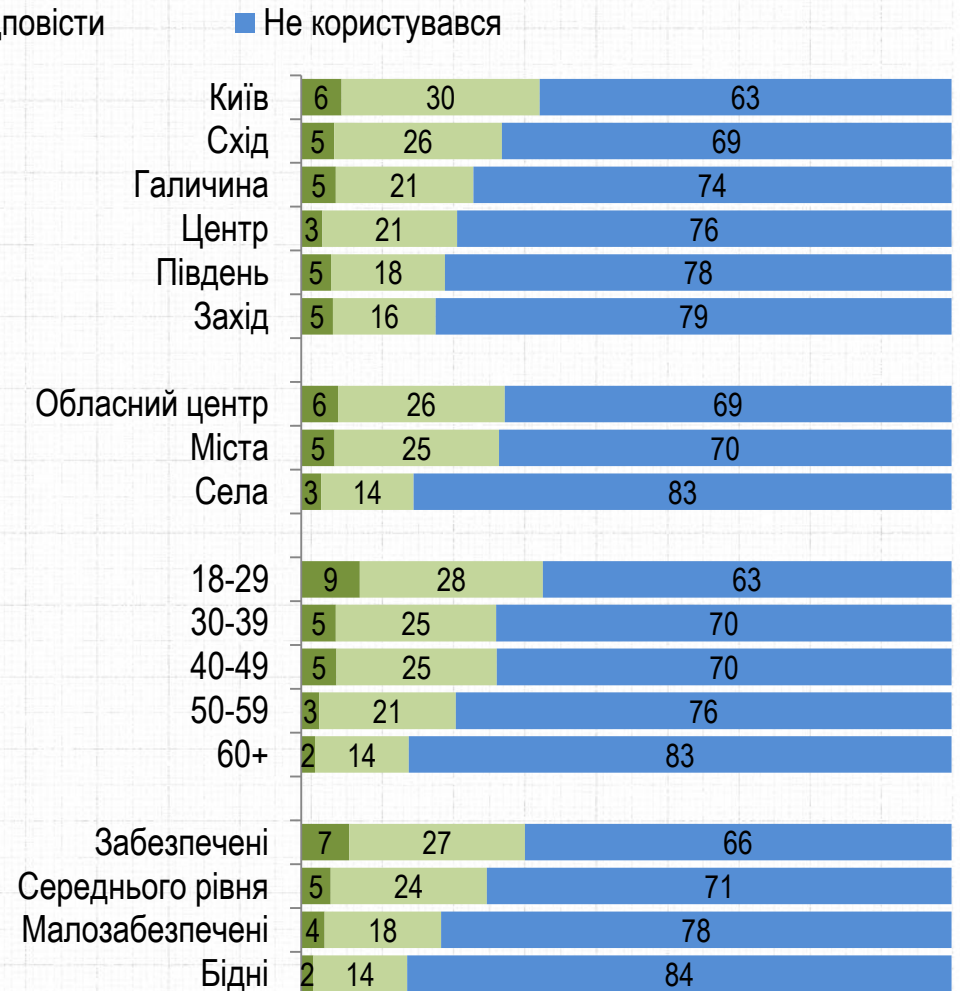
■ Скоріше так ■ Скоріше ні ■ Важко відповісти



Як часто ви користувалися приміськими потягами за останній рік?



Як часто ви користувалися потягами міжрегіонального сполучення за останній рік?

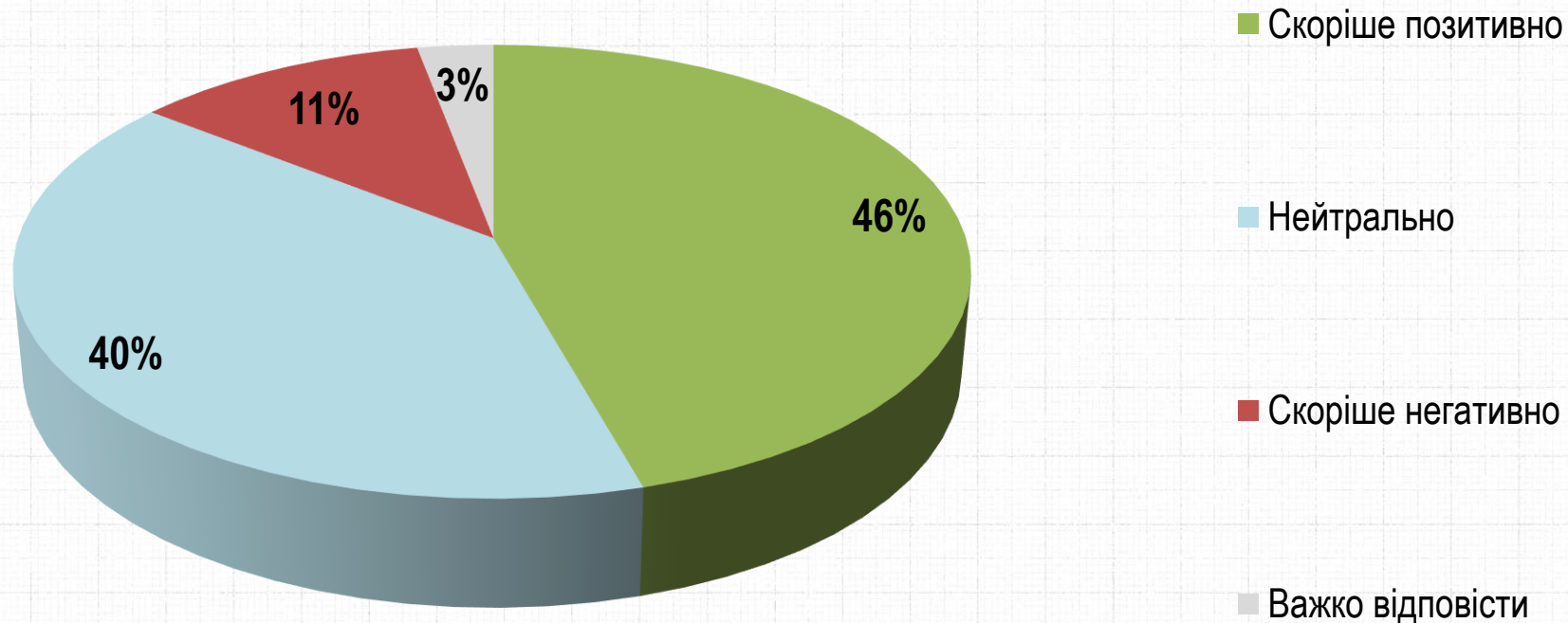


РЕЙТИНГ

Ставлення до програми іпотеки

Як Ви ставитесь до ініціативи створення державної програми іпотеки на житло під 7% на 20 років?

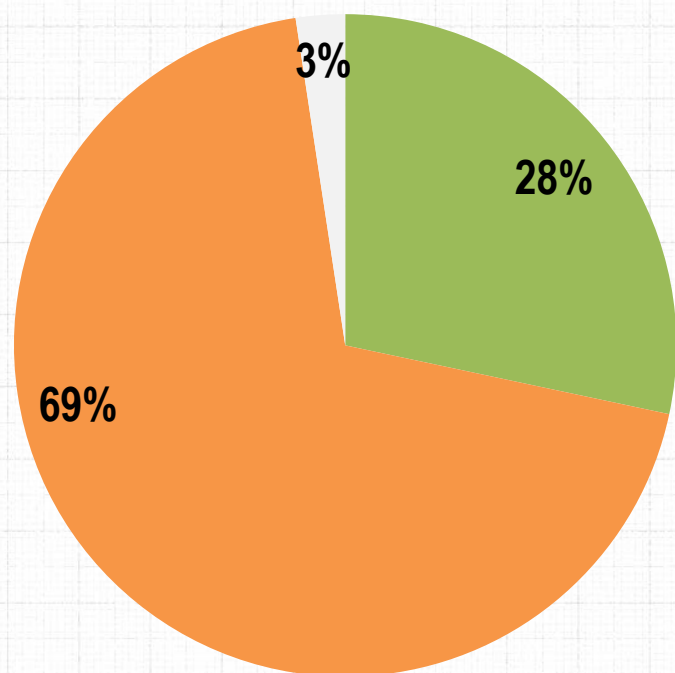
РЕЙТИНГ



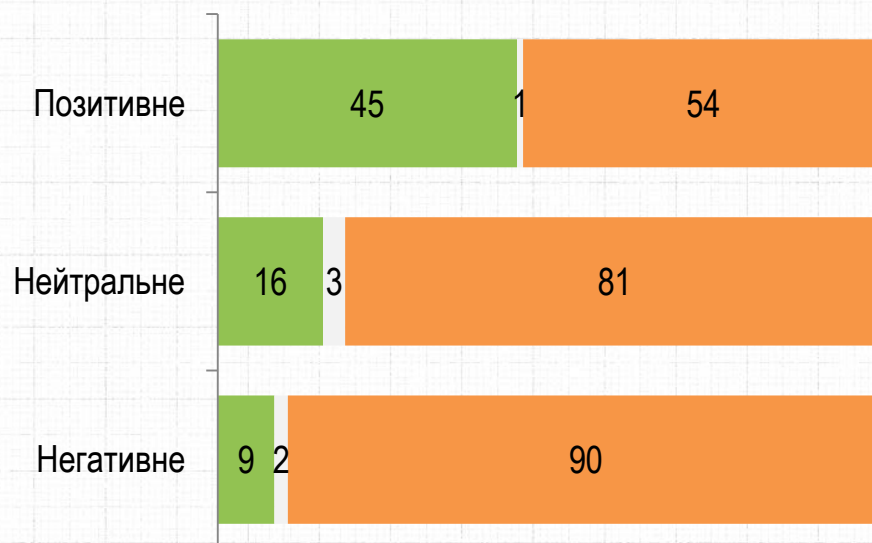
Чи хотіли би Ви особисто скористатися такою програмою (іпотека на житло під 7% на 20 років)?

РЕЙТИНГ

■ Так ■ Ні ■ Важко відповісти



Ставлення до програми



КОНТАКТИ

Соціологічна група «РЕЙТИНГ»

01010, м. Київ, вул. Івана Мазепи, 3, оф.3

(+380 97) 578-6868

(+380 95) 578-6868

<http://ratinggroup.ua/>

info@ratinggroup.ua

