

ВСЕУКРАЇНСЬКЕ ОПИТУВАННЯ

Лютий 2023



A PROJECT OF THE INTERNATIONAL REPUBLICAN INSTITUTE

- Опитування було проведено Соціологічною групою «Рейтинг» від імені Центру аналізу та соціологічних досліджень Міжнародного республіканського інституту.
- Опитування проводилося по всій Україні (крім окупованих територій Криму і Донбасу) з 1 по 5 лютого, 2023 року. Метод опитування - Computer Assisted Telephone Interviewing (CATI) - телефонні інтерв'ю з використанням комп'ютера на основі випадкової вибірки мобільних номерів.
- Всього було опитано $n = 2,000$ жителів України віком 18 років і старше. Вибірка не включає українців, які зараз не перебувають в Україні.
- Отримані дані опитування зважено за регіональним (область проживання та тип населеного пункту, крім Луганської області, де використано лише область проживання) та віковим показниками з використанням даних Державної служби статистики України на 1 січня 2021 року. На відміну від опитувань IRI в Україні до 2022 року, зважування за статтю не проводилося через нерівномірність тимчасової міграції за межі України.
- Мобільні номери генерувалися випадковим чином спеціальним програмним забезпеченням з використанням 12 кодів трьох найбільших мобільних операторів України: КІЇВСТАР, VODAFONE Україна та LIFECCELL. Кожен випадково згенерований номер містить однакову кількість кожного коду (050, 063, 066, 067, 068, 073, 093, 095, 096, 097, 098, 099).
- Помилка репрезентативності дослідження з довірчою імовірністю 0,95 не перевищує 2.0%.
- Коефіцієнт досяжності респондентів - 16%.
- Сума відсотків відповідей у графіках та діаграмах може не дорівнювати 100% через округлення.
- Дослідження фінансувалося [Агентством США з міжнародного розвитку \(USAID\)](#).

Частота категорій аналізу*

Категорія	Підкатегорія	Частота
Регіон	Захід	n = 542
	Центр	n = 693
	Південь	n = 498
	Схід	n = 267
Вікова група	18-35	n = 580
	36-50	n = 545
	51+	n = 875
Стать	Чоловіки	n = 893
	Жінки	n = 1,107

**Наведені зважені дані. Похибка буде змінюватися залежно від розміру вибірки n*

Регіональний розподіл



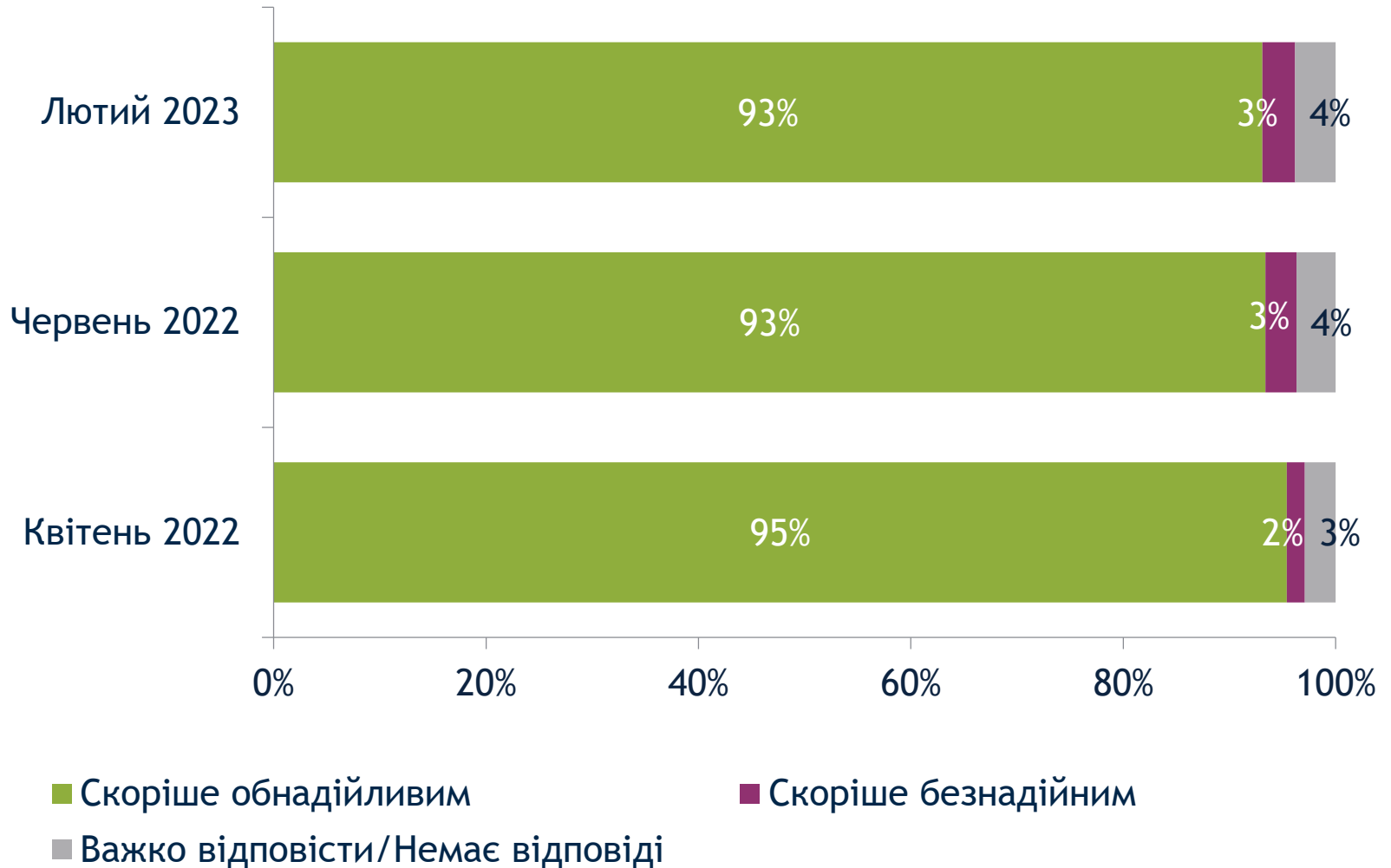
*На карті зображено території, які були під контролем українського уряду до 24 лютого 2022 року. Через російську окупацію громадяни, які знаходяться на тимчасово непідконтрольних Україні територіях, не взяли участь в опитуванні. Репрезентативність територій, які були окуповані після 24 лютого 2022 року, забезпечується процедурою зважування даних по довоєнному місцю проживання респондентів.

Поточні події

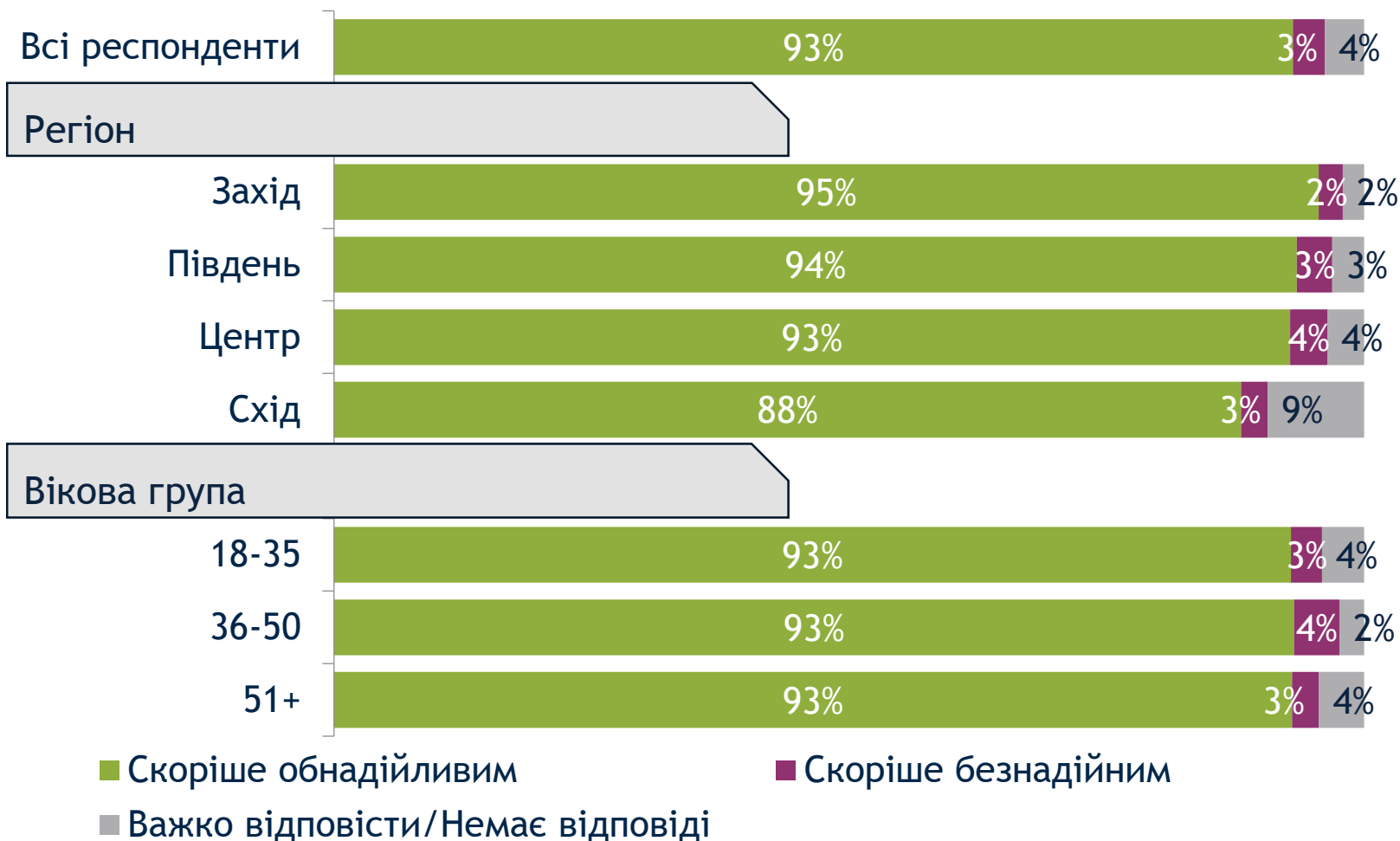




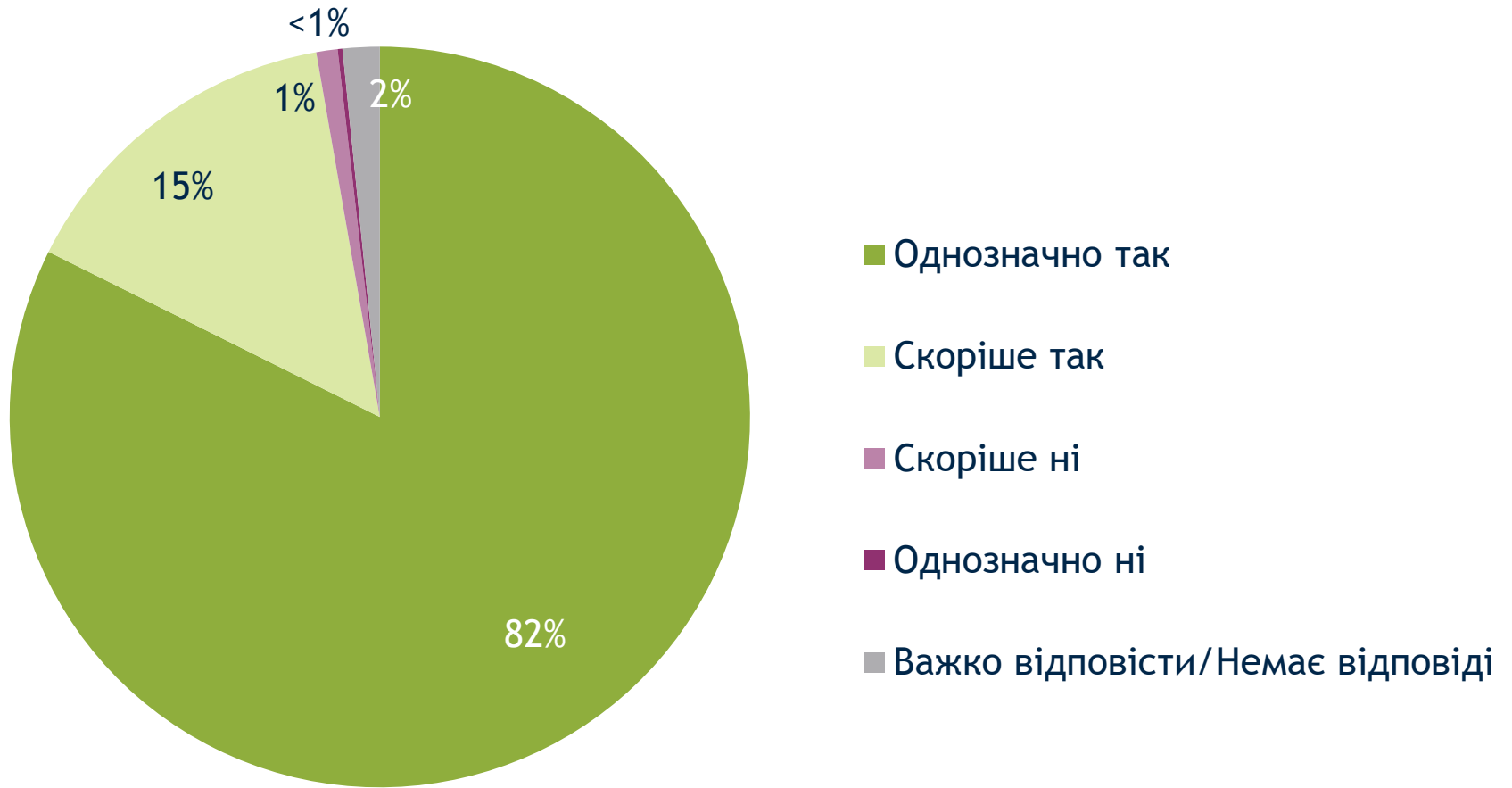
Яким Ви бачите майбутнє України?



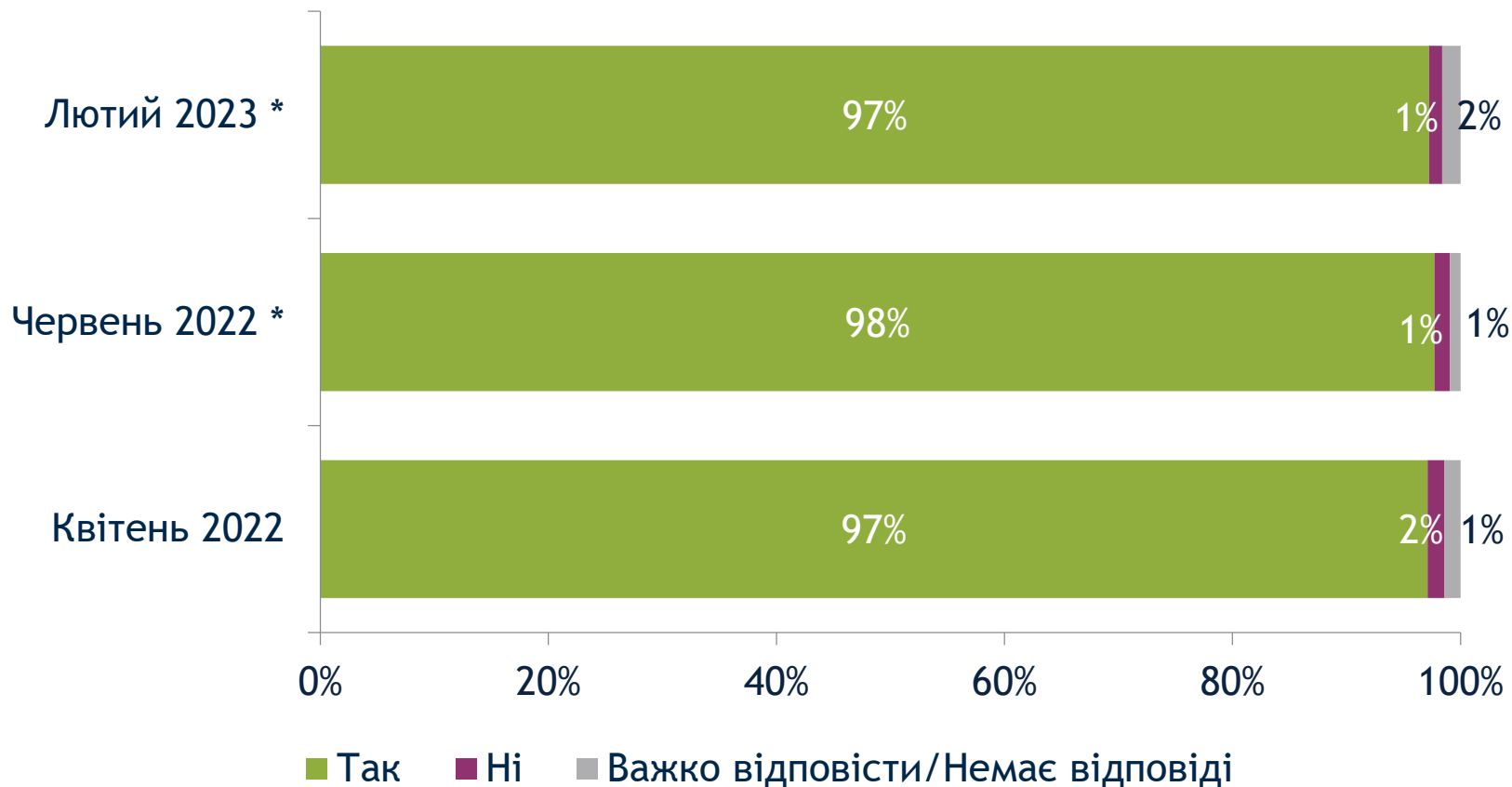
Яким Ви бачите майбутнє України?



Чи вірите Ви, що Україна переможе у війні?

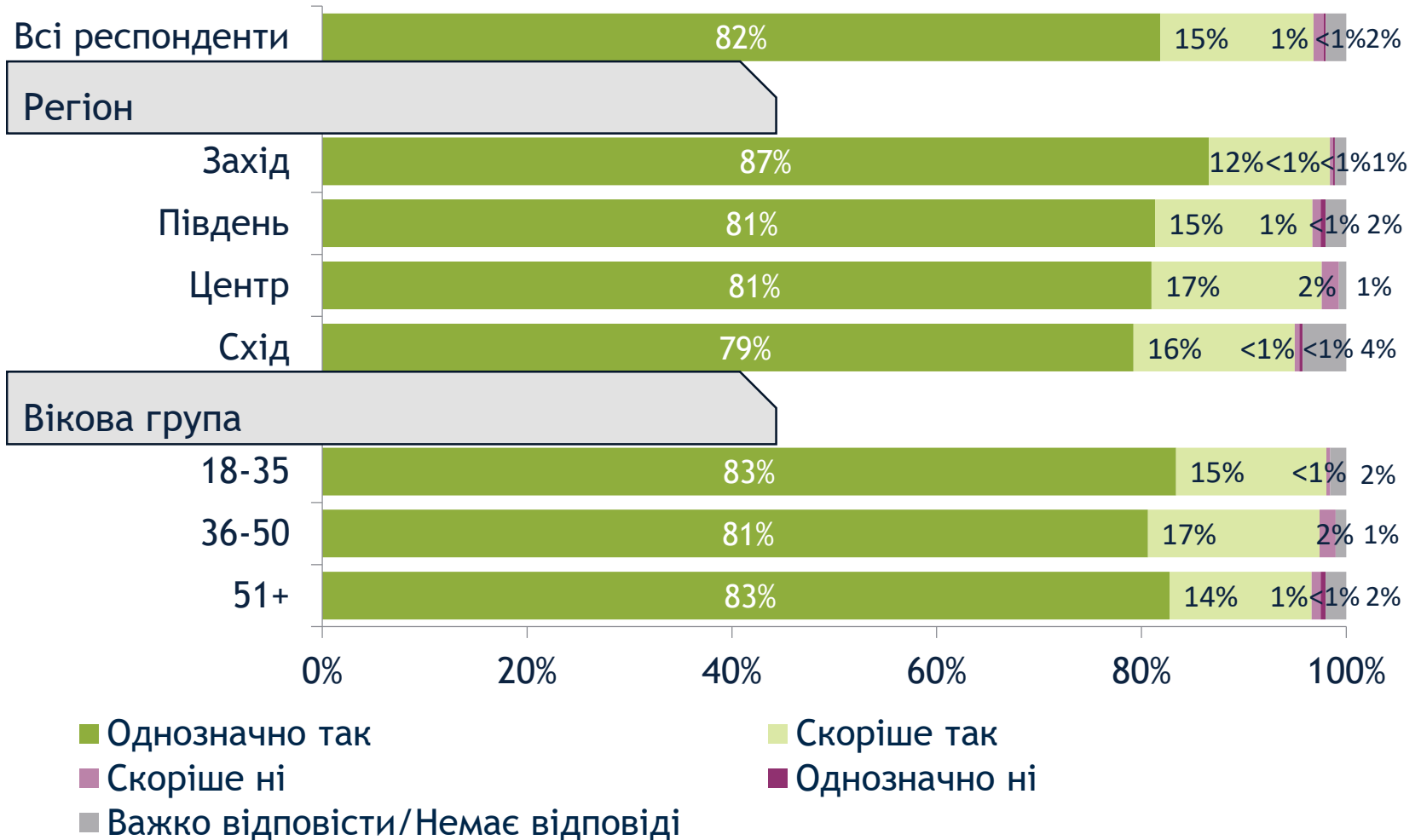


Чи вірите Ви, що Україна переможе у війні?

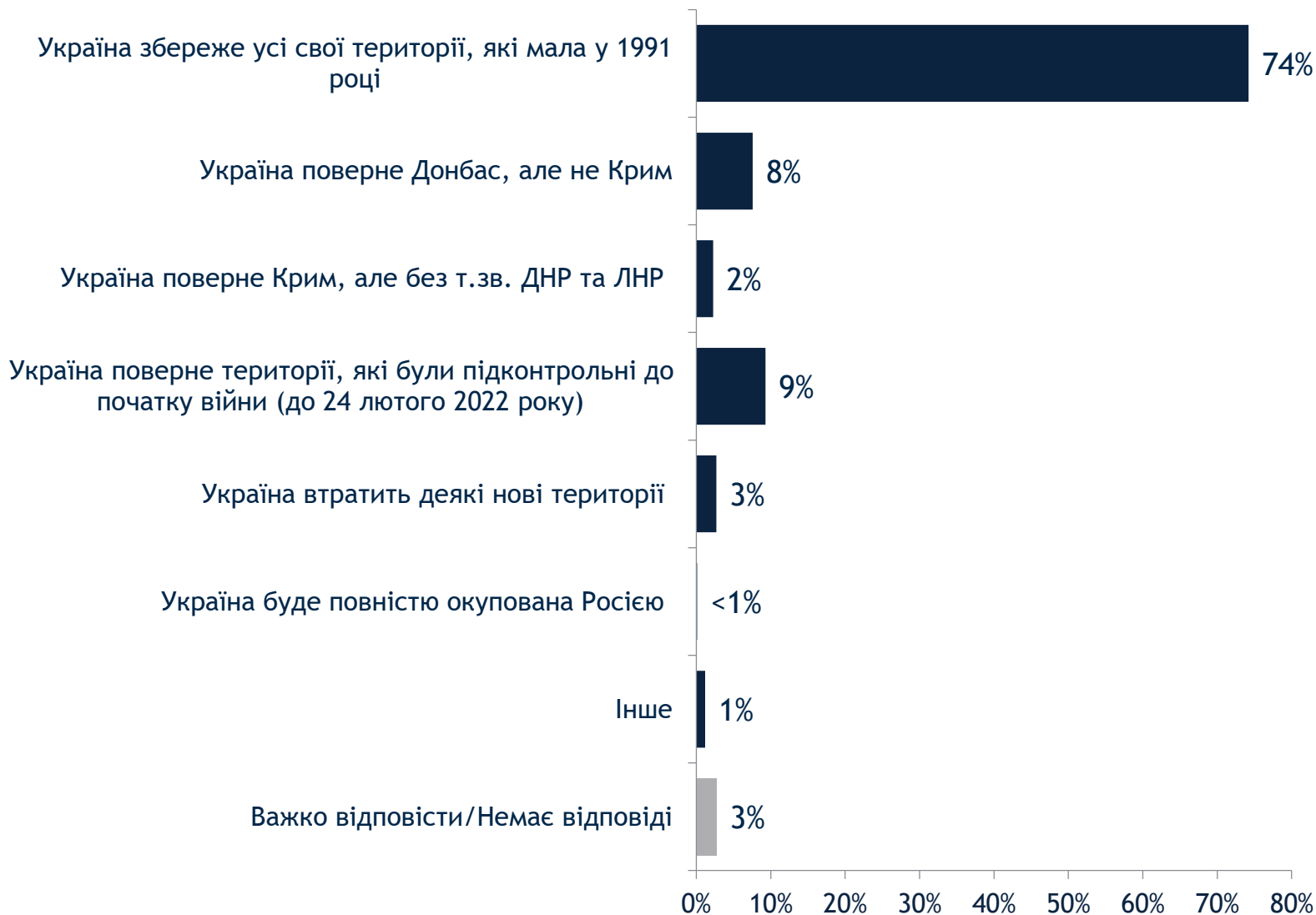


* «Так» складається з об'єднаних відповідей «Однозначно так» і «Скоріше так»; «Ні» складається з об'єднаних відповідей «Скоріше ні» та «Однозначно ні»

Чи вірите Ви, що Україна переможе у війні?



На Вашу думку, якими будуть межі України у результаті закінчення війни?



На Вашу думку, якими будуть межі України у результаті закінчення війни?

	Квітень 2022	Червень 2022	Лютий 2023
Україна збереже усі свої території, які мала у 1991 році	53%	64%	74%
Україна поверне Донбас, але не Крим	16%	10%	8%
Україна поверне Крим, але без т.зв. ДНР та ЛНР	2%	2%	2%
Україна поверне території, які були підконтрольні до початку війни (до 24 лютого 2022 року)	22%	14%	9%
Україна втратить деякі нові території	4%	7%	3%
Україна буде повністю окупована Росією	<1%	<1%	<1%
Інше	1%	1%	1%
Важко відповісти/Немає відповіді	3%	3%	3%

На Вашу думку, якими будуть межі України у результаті закінчення війни?

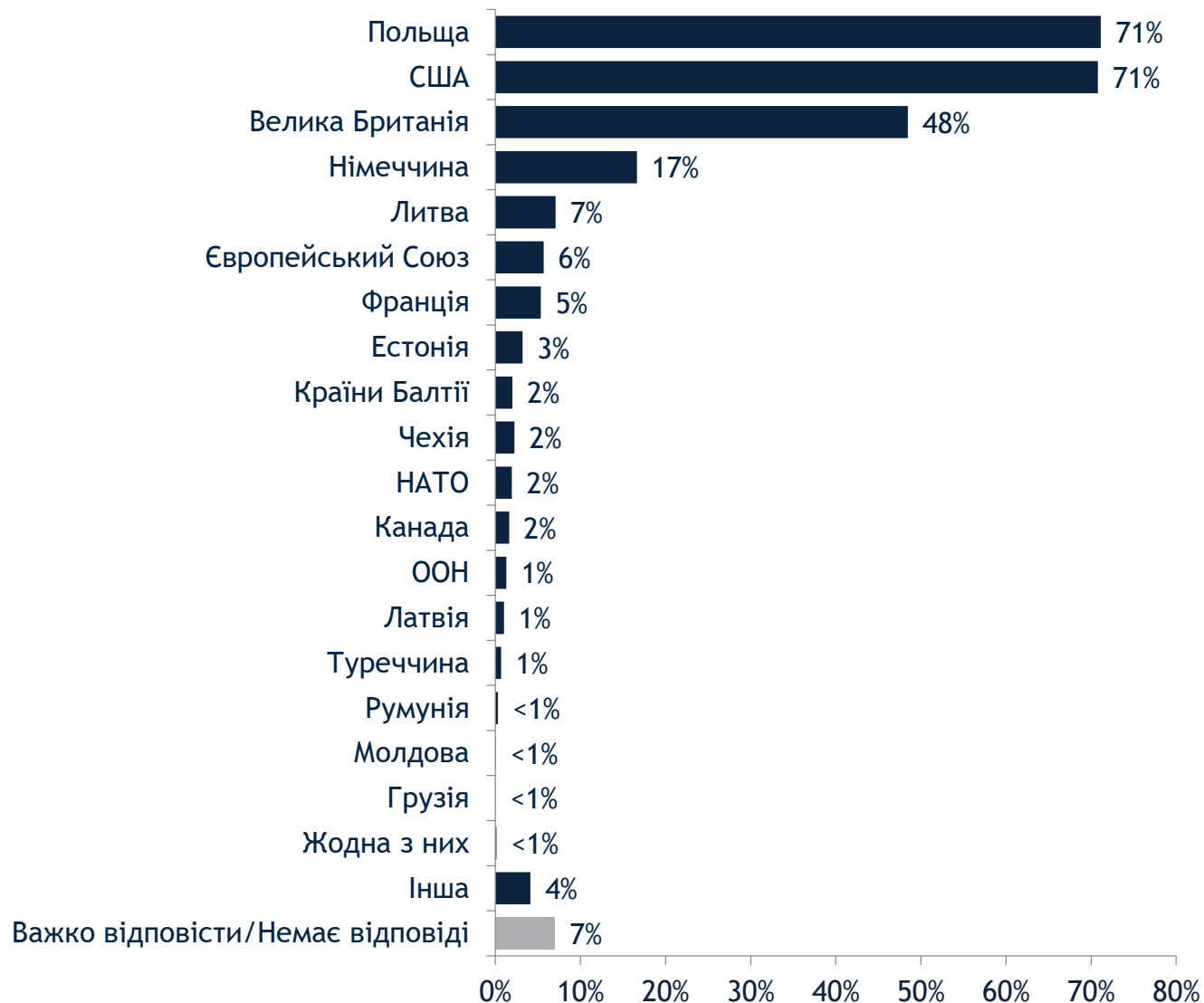
	Вікова група			Регіон			
	18-35	36-50	51+	Захід	Центр	Південь	Схід
Україна збереже усі свої території, які мала у 1991 році	71%	71%	78%	75%	75%	74%	70%
Україна поверне Донбас, але не Крим	8%	10%	6%	8%	6%	8%	10%
Україна поверне Крим, але без т.зв. ДНР та ЛНР	4%	2%	1%	2%	3%	2%	2%
Україна поверне території, які були підконтрольні до початку війни (до 24 лютого 2022 року)	11%	9%	8%	8%	9%	10%	10%
Україна втратить деякі нові території	3%	3%	2%	2%	3%	3%	3%
Україна буде повністю окупована Росією	-	-	<1%	-	-	<1%	-
Інше	2%	1%	1%	1%	1%	1%	2%
Важко відповісти/Немає відповіді	2%	4%	3%	3%	3%	3%	3%

Міжнародні ВІДНОСИНИ



Як Ви вважаєте, які країни та міжнародні організації надавали найбільшу підтримку Україні в умовах російської військової агресії?

(До трьох відповідей; спонтанна відповідь)



Як Ви вважаєте, які країни та міжнародні організації надавали найбільшу підтримку Україні в умовах російської військової агресії?

(До трьох відповідей; спонтанна відповідь)

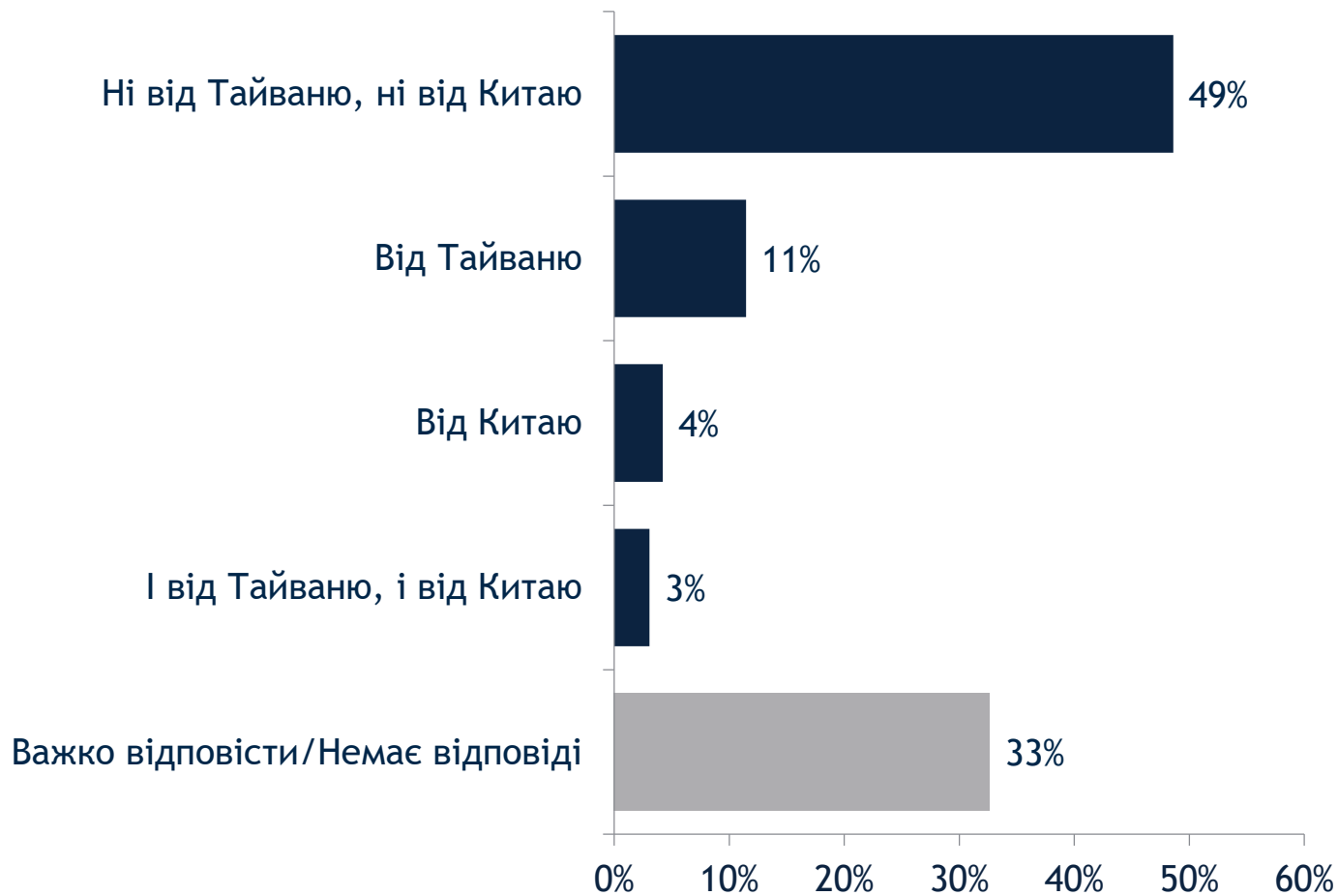
	Квітень 2022	Червень 2022	Лютий 2023
Польща	67%	66%	71%
США	54%	64%	71%
Велика Британія	56%	60%	48%
Німеччина	1%	7%	17%
Литва	4%	10%	7%
Європейський Союз	2%	5%	6%
Франція	7%	3%	5%
Естонія	-	3%	3%
Країни Балтії	1%	-	2%
Чехія	2%	1%	2%
НАТО	3%	1%	2%
Канада	8%	3%	2%
Туреччина	1%	1%	1%
Румунія	7%	1%	<1%
Молдова	2%	<1%	<1%
Грузія	17%	<1%	<1%
Китай	2%	<1%	-
Латвія	-	3%	1%
ООН	-	1%	1%
Тайвань	-	-	-
Жодна з них	1%	1%	<1%
Інша	5%	3%	4%
Важко відповісти/Немає відповіді	7%	6%	7%

Як Ви вважаєте, які країни та міжнародні організації надавали найбільшу підтримку Україні в умовах російської військової агресії?

(До трьох відповідей; спонтанна відповідь)

	Вікова група			Регіон			
	18-35	36-50	51+	Захід	Центр	Південь	Схід
Польща	70%	73%	70%	74%	70%	72%	66%
США	69%	67%	74%	73%	72%	70%	64%
Велика Британія	38%	50%	55%	51%	51%	45%	41%
Німеччина	19%	16%	16%	15%	15%	17%	24%
Литва	6%	7%	8%	9%	6%	7%	5%
Європейський Союз	7%	5%	5%	6%	6%	5%	7%
Франція	6%	5%	5%	6%	4%	5%	9%
Естонія	4%	2%	3%	4%	4%	3%	2%
Країни Балтії	1%	2%	4%	2%	2%	4%	2%
Чехія	3%	2%	2%	3%	2%	2%	2%
НАТО	3%	2%	1%	1%	3%	2%	1%
Канада	2%	1%	2%	2%	1%	1%	1%
Туреччина	1%	1%	<1%	-	<1%	2%	<1%
Румунія	1%	<1%	<1%	1%	-	1%	-
Молдова	<1%	-	-	-	<1%	-	-
Грузія	<1%	-	-	<1%	-	-	-
Латвія	1%	2%	1%	2%	1%	1%	1%
ООН	2%	1%	1%	1%	1%	2%	2%
Тайвань	-	-	-	-	-	-	-
Жодна з них	<1%	<1%	<1%	<1%	<1%	<1%	-
Інша	5%	6%	3%	5%	3%	3%	7%
Важко відповісти/Немає відповіді	9%	7%	6%	5%	6%	9%	10%

Наскільки Вам відомо, чи отримувала Україна після повномасштабного вторгнення підтримку від будь-якої з наступних країн?



Наскільки Вам відомо, чи отримувала Україна після повномасштабного вторгнення підтримку від будь-якої з наступних країн?

	Вікова група			Регіон			
	18-35	36-50	51+	Захід	Центр	Південь	Схід
Ні від Тайваню, ні від Китаю	53%	46%	47%	49%	48%	49%	49%
Від Тайваню	10%	10%	14%	10%	13%	14%	7%
Від Китаю	4%	5%	4%	5%	5%	4%	3%
І від Тайваню, і від Китаю	4%	3%	2%	4%	2%	3%	3%
Важко відповісти/Немає відповіді	29%	37%	33%	32%	33%	30%	38%

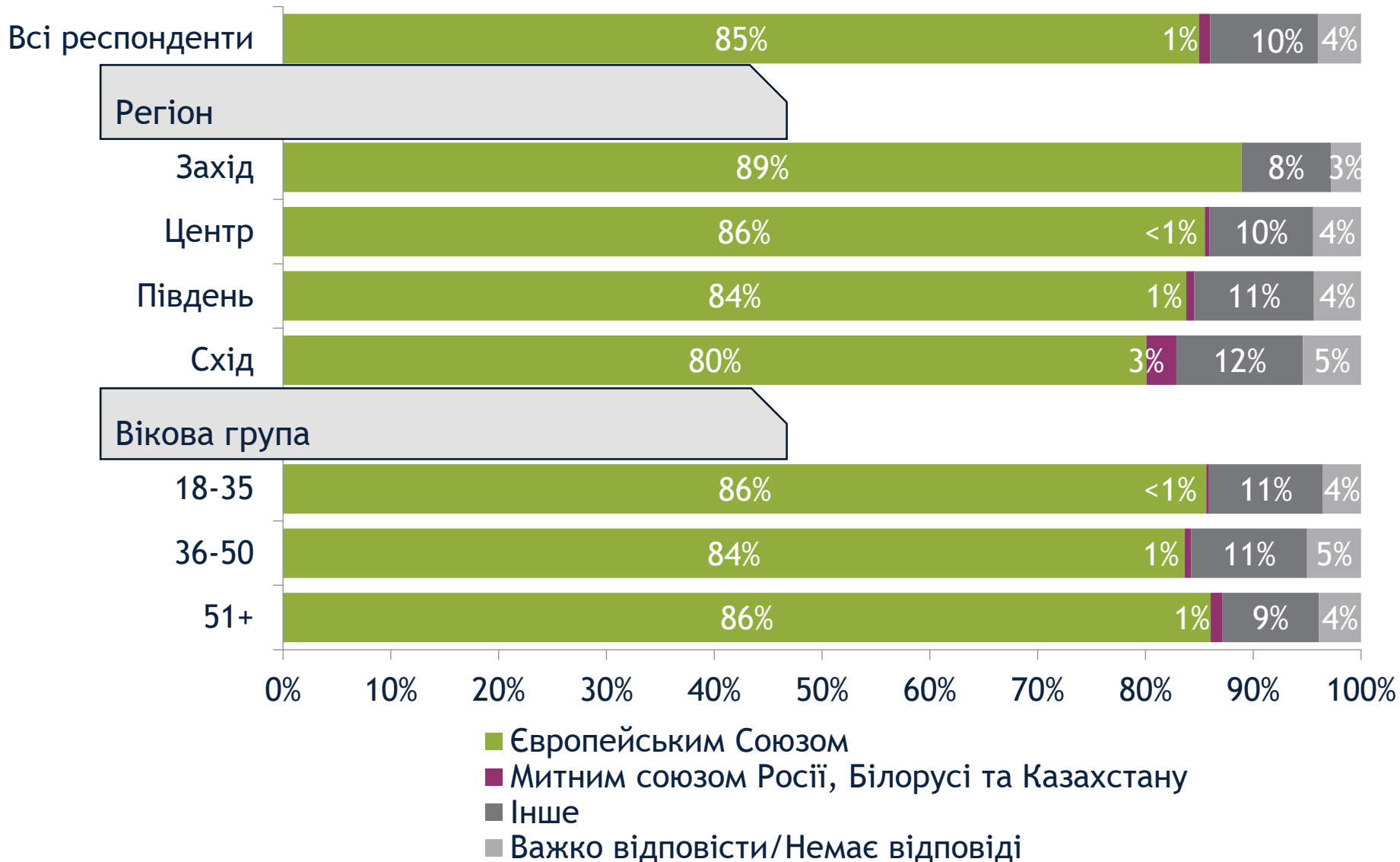
Геополітичні настрої



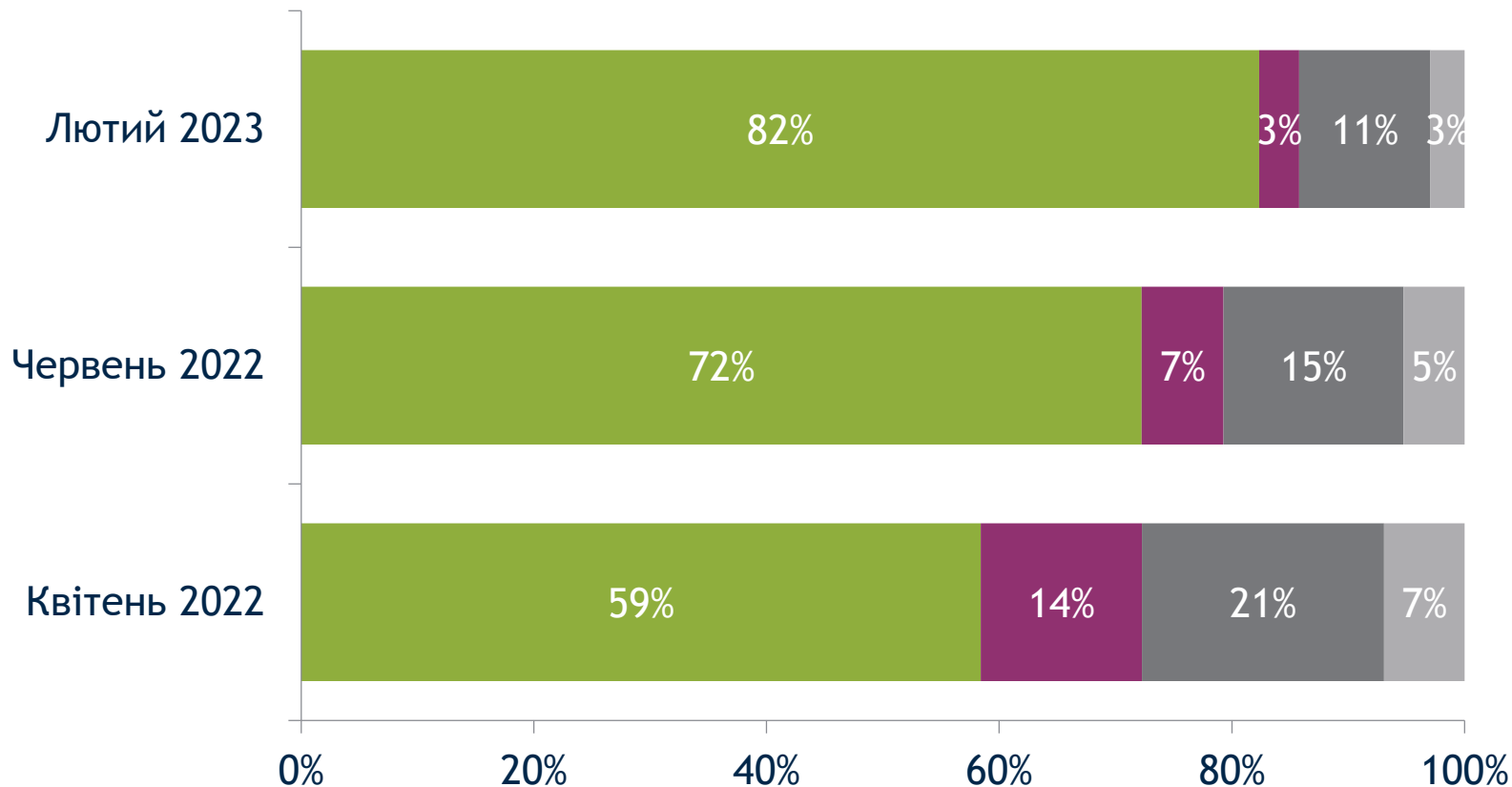
Якби Україна могла стати членом тільки одного міжнародного економічного союзу, це слід було би зробити з:



Якби Україна могла стати членом тільки одного міжнародного економічного союзу, це слід було би зробити з:

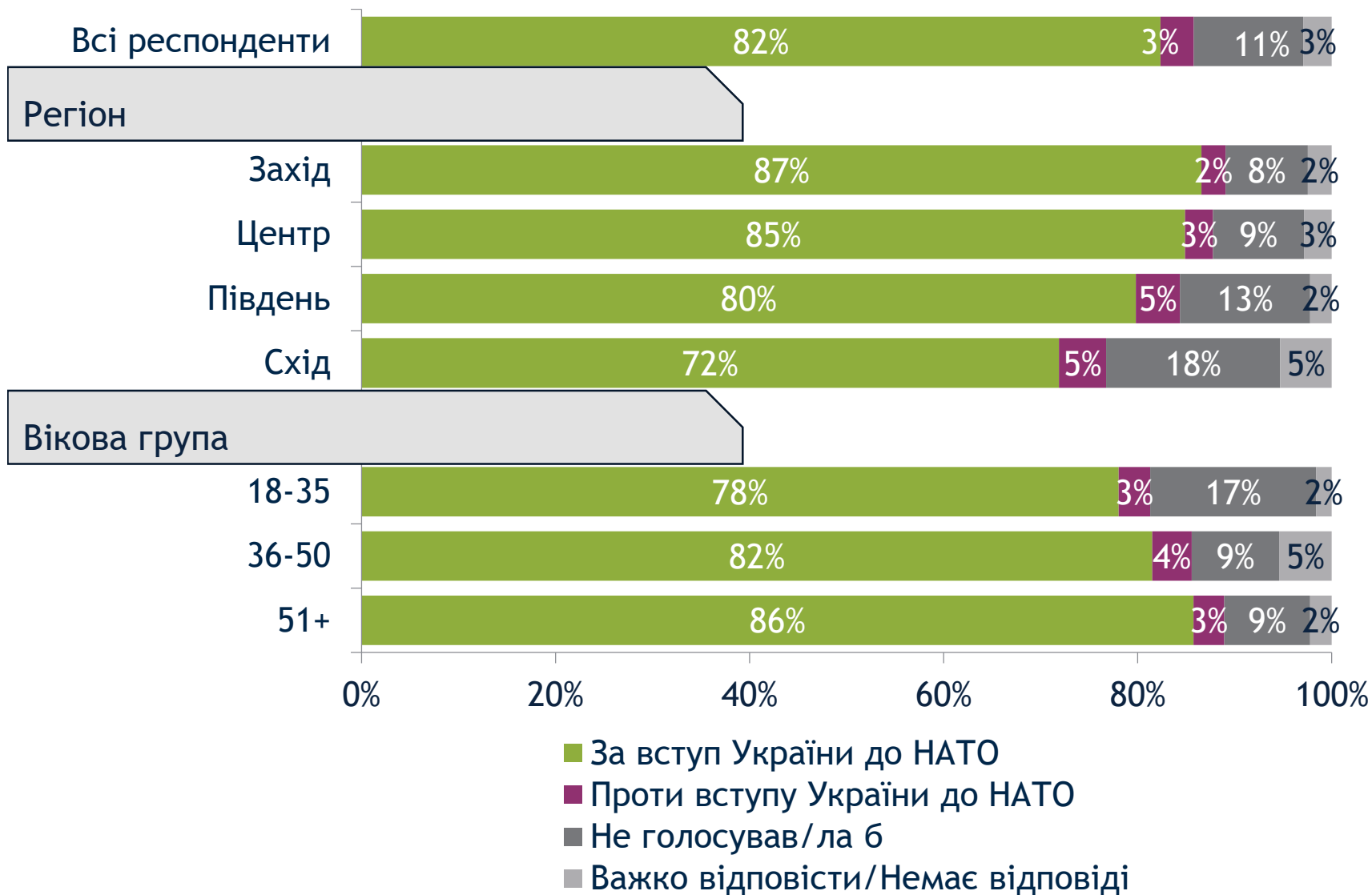


Якби сьогодні відбувся референдум щодо вступу України до НАТО, як би Ви проголосували?



- За вступ України до НАТО
- Проти вступу України до НАТО
- Не голосував/ла б
- Важко відповісти/Немає відповіді

Якби сьогодні відбувся референдум щодо вступу України до НАТО, як би Ви проголосували?



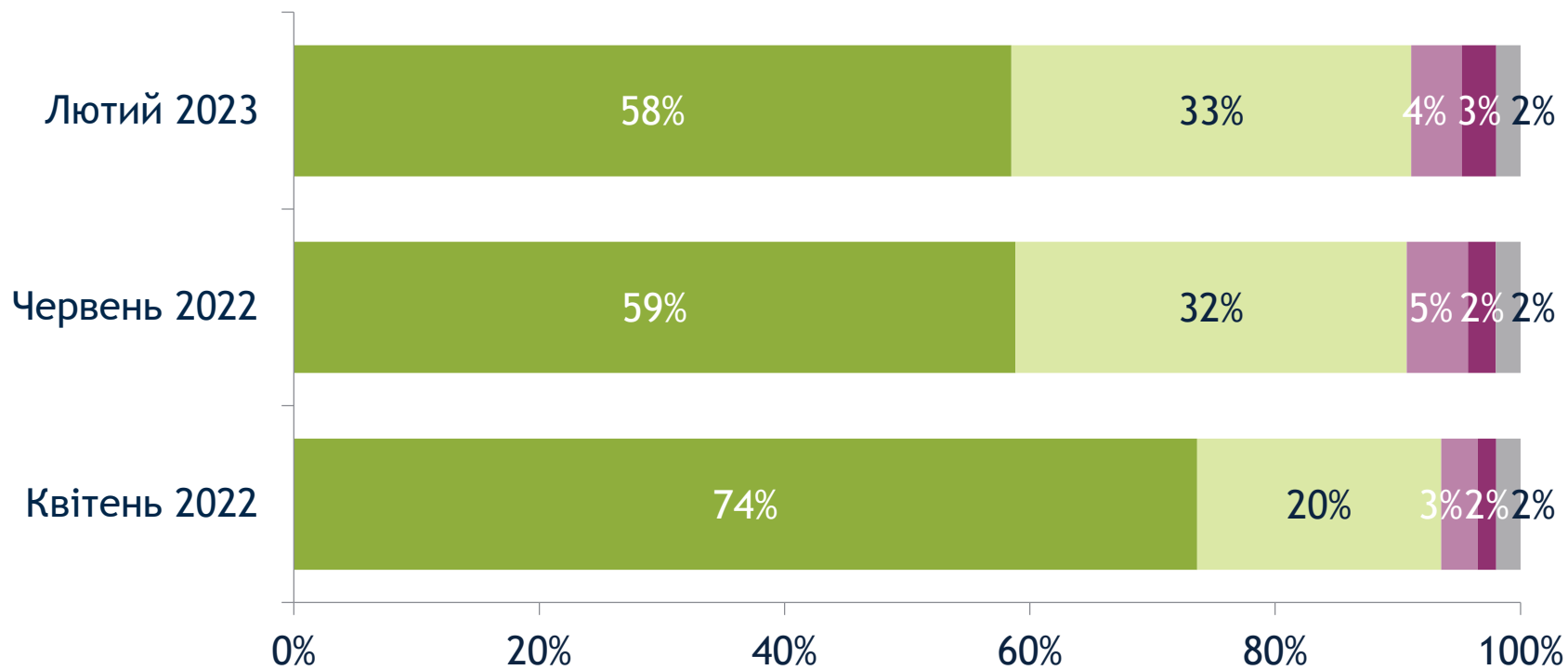
Оцінка діяльності влади



Наскільки Ви схвалюєте чи не схвалюєте діяльність...?



Наскільки Ви схвалюєте чи не схвалюєте діяльність Президента України Володимира Зеленського?



■ Цілком схвалюю

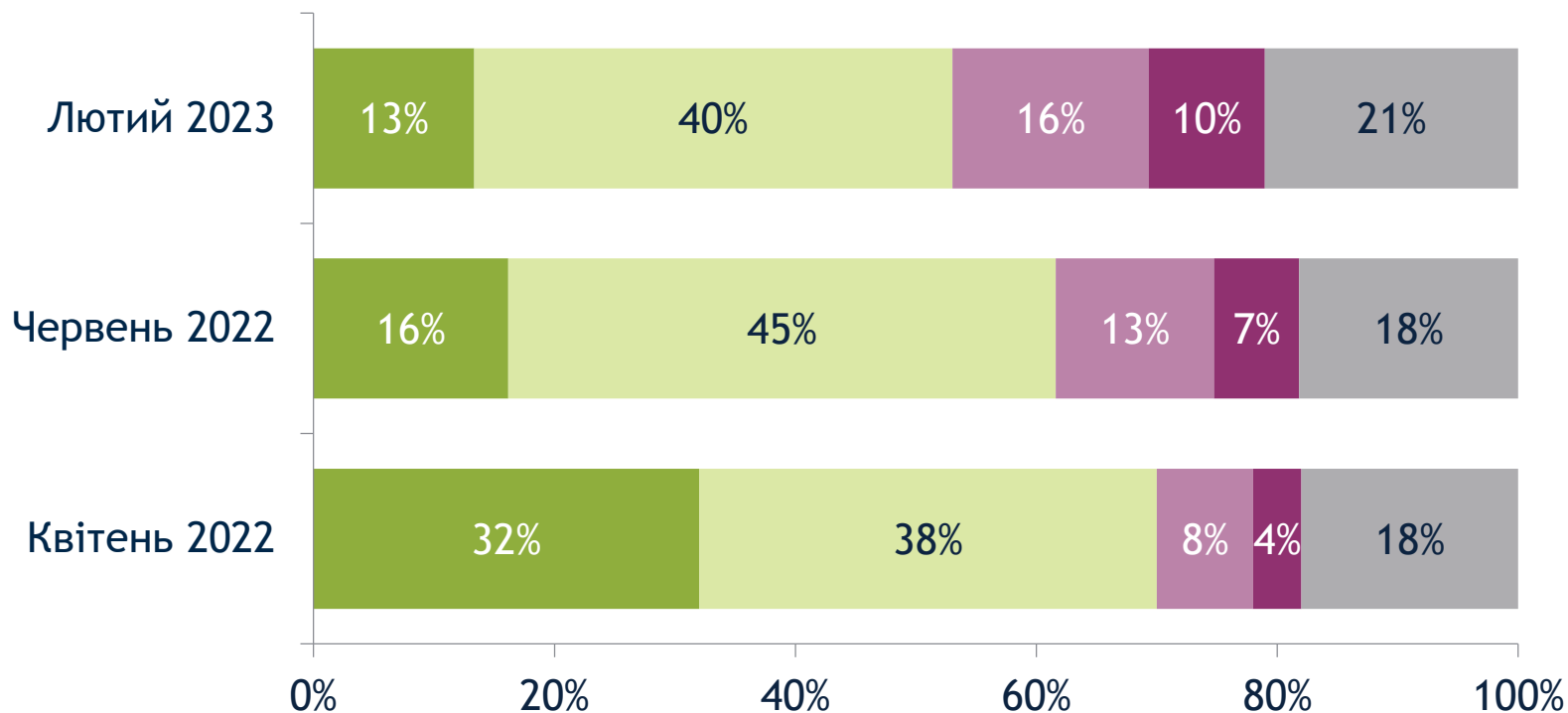
■ Скоріше не схвалюю

■ Важко відповісти/Немає відповіді

■ Скоріше схвалюю

■ Зовсім не схвалюю

Наскільки Ви схвалюєте чи не схвалюєте діяльність Кабінету Міністрів під керівництвом Дениса Шмигала?



■ Цілком схвалюю

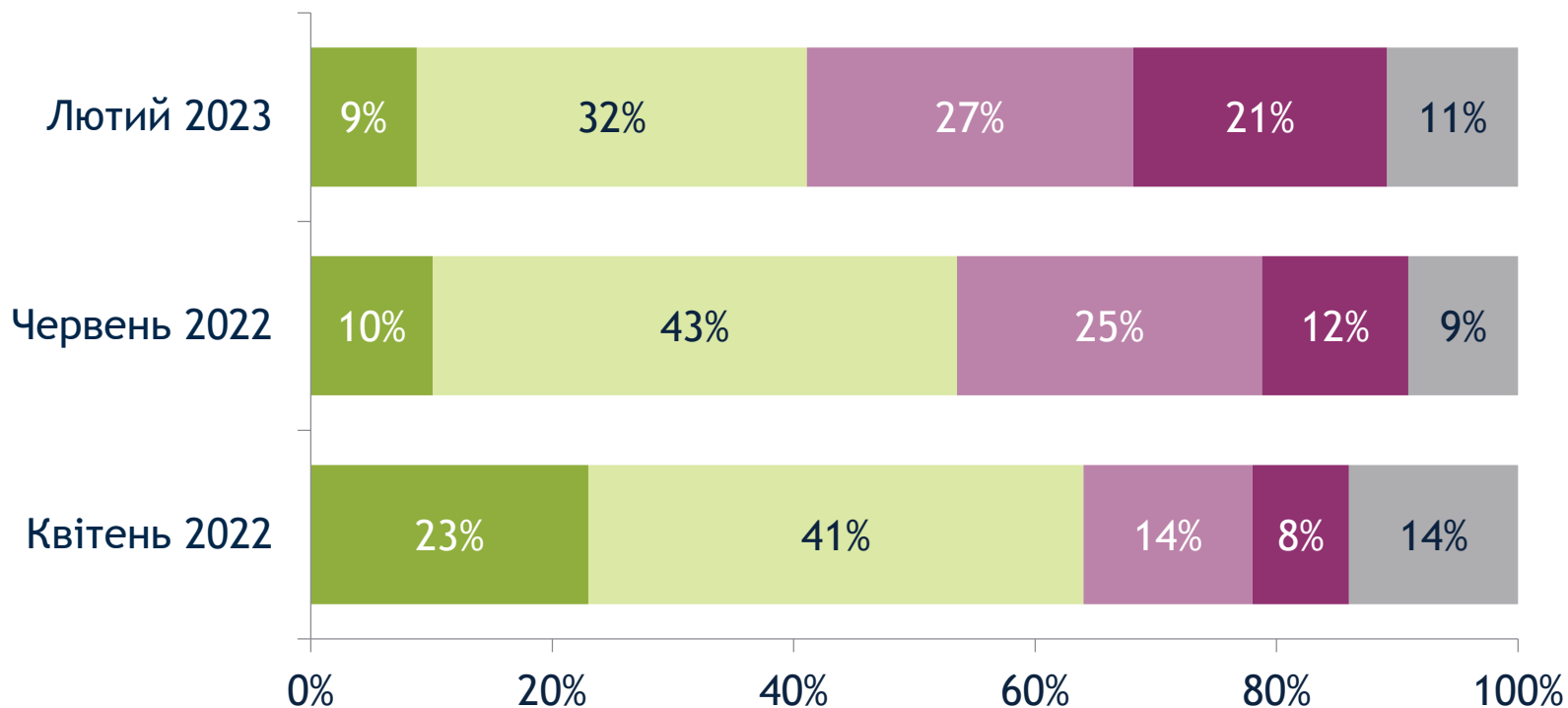
■ Скоріше схвалюю

■ Скоріше не схвалюю

■ Зовсім не схвалюю

■ Важко відповісти/Немає відповіді

Наскільки Ви схвалюєте чи не схвалюєте діяльність Верховної Ради України?



■ Цілком схвалюю

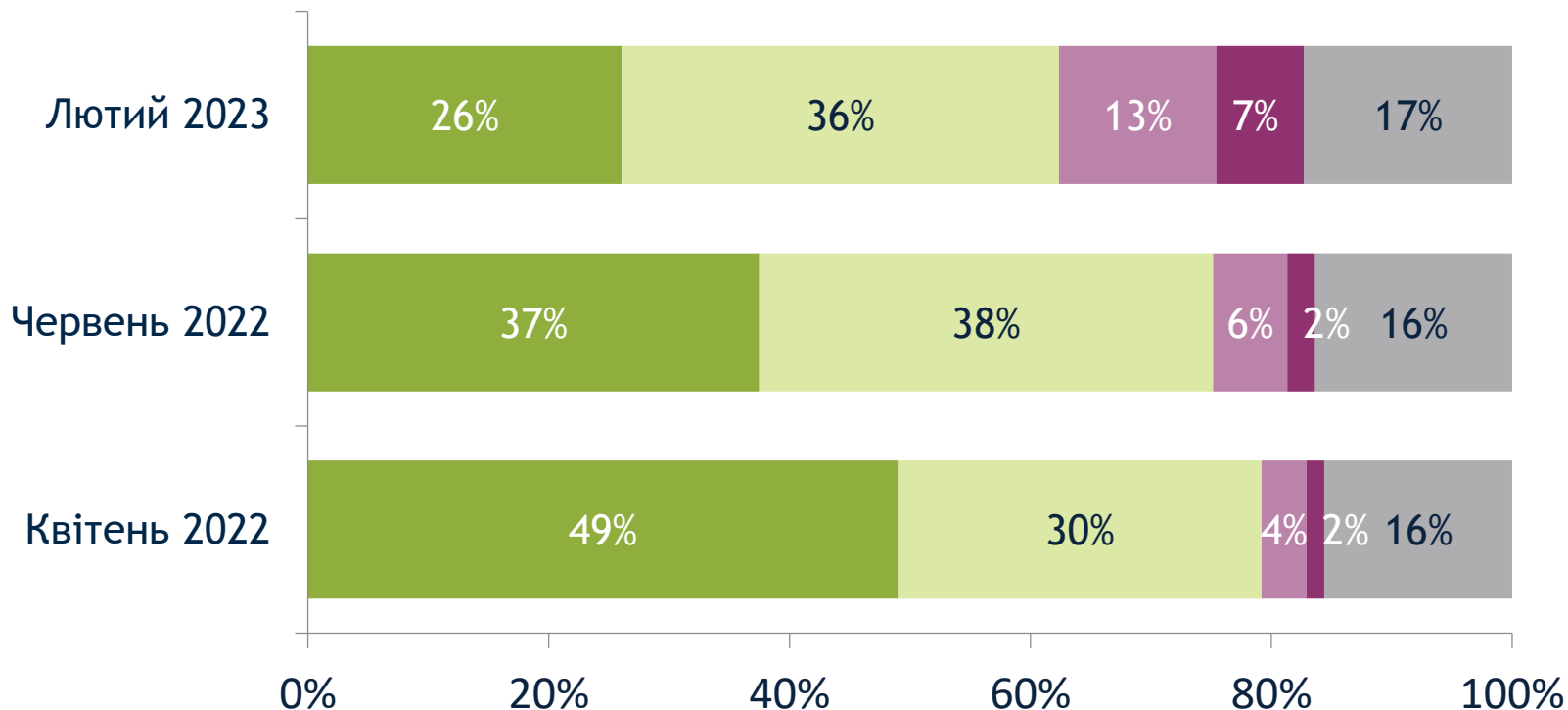
■ Скоріше не схвалюю

■ Важко відповісти/Немає відповіді

■ Скоріше схвалюю

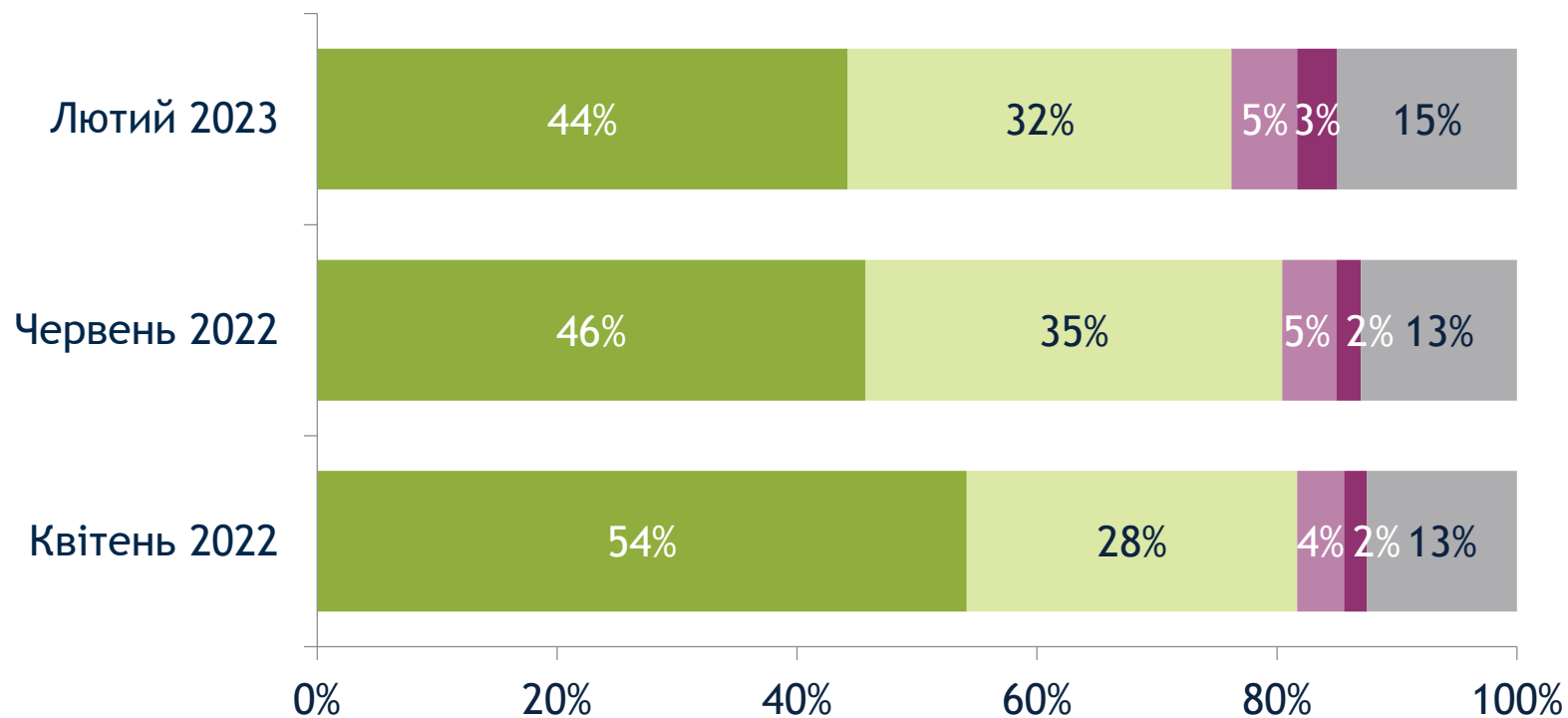
■ Зовсім не схвалюю

Наскільки Ви схвалюєте чи не схвалюєте діяльність Міністра оборони Олексія Резнікова?



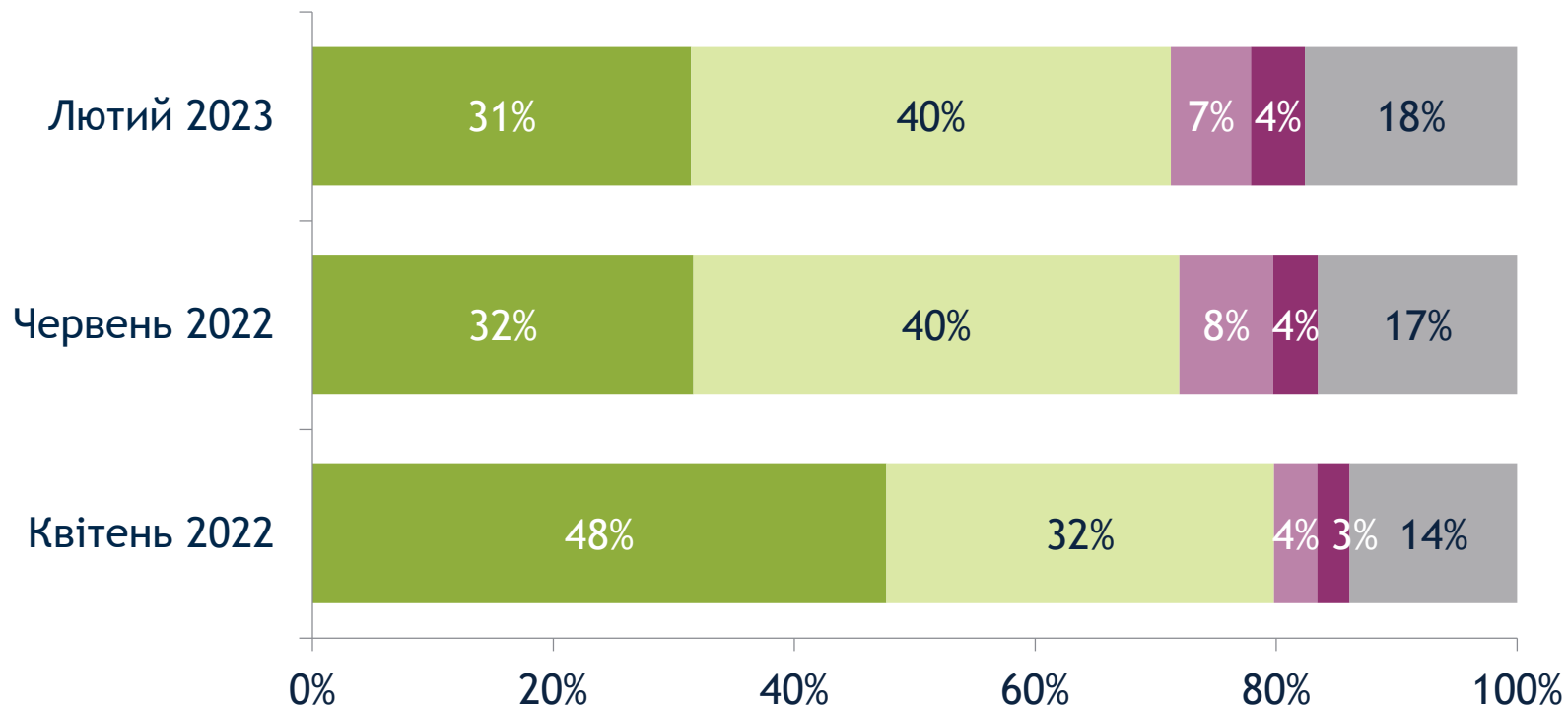
- Цілком схвалюю
- Скоріше схвалюю
- Скоріше не схвалюю
- Зовсім не схвалюю
- Важко відповісти/Немає відповіді

Наскільки Ви схвалюєте чи не схвалюєте діяльність Міністра закордонних справ Дмитра Кулеби?



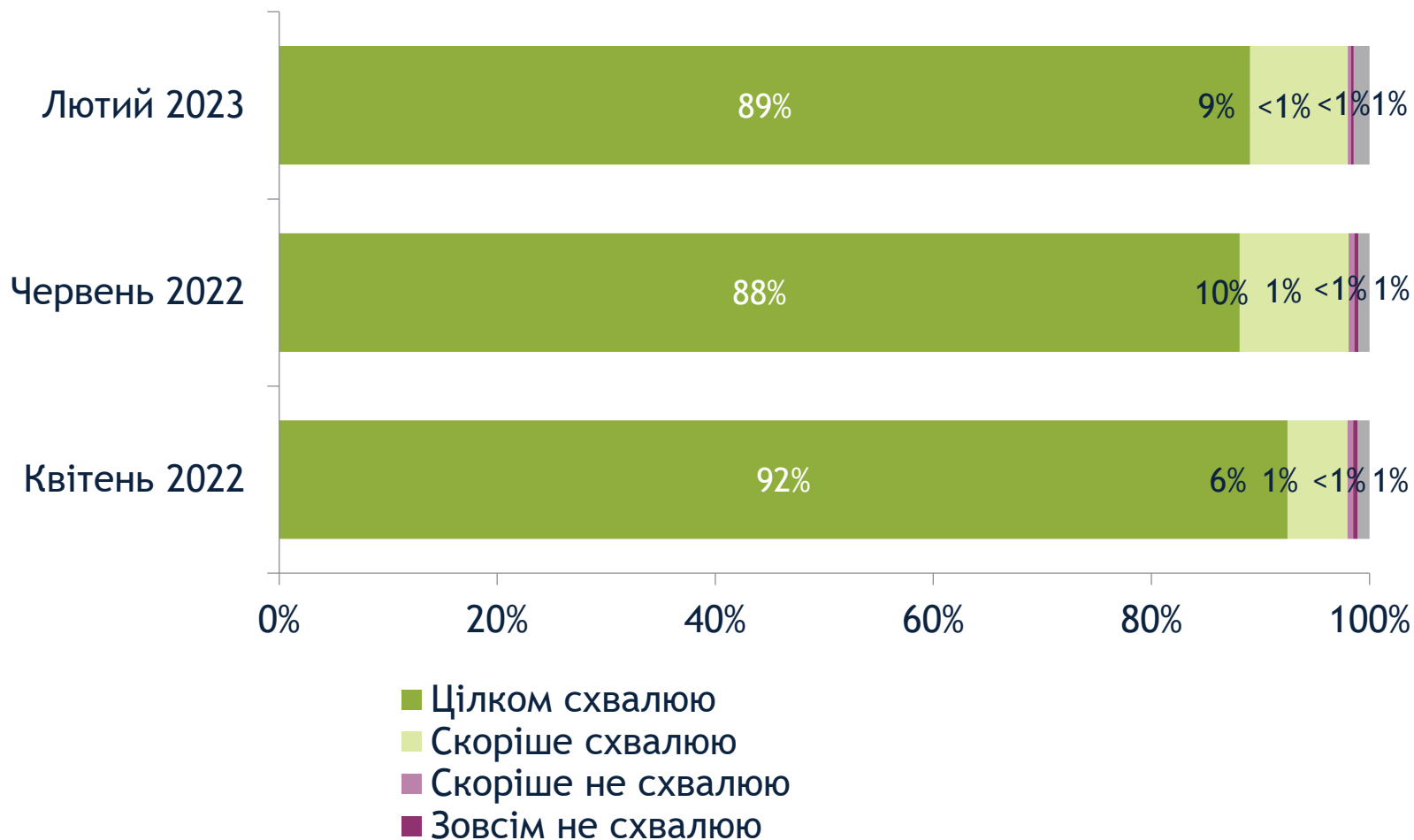
- Цілком схвалюю
- Скоріше схвалюю
- Скоріше не схвалюю
- Зовсім не схвалюю
- Важко відповісти/Немає відповіді

Наскільки Ви схвалюєте чи не схвалюєте діяльність Ради національної безпеки та оборони України (РНБО)?

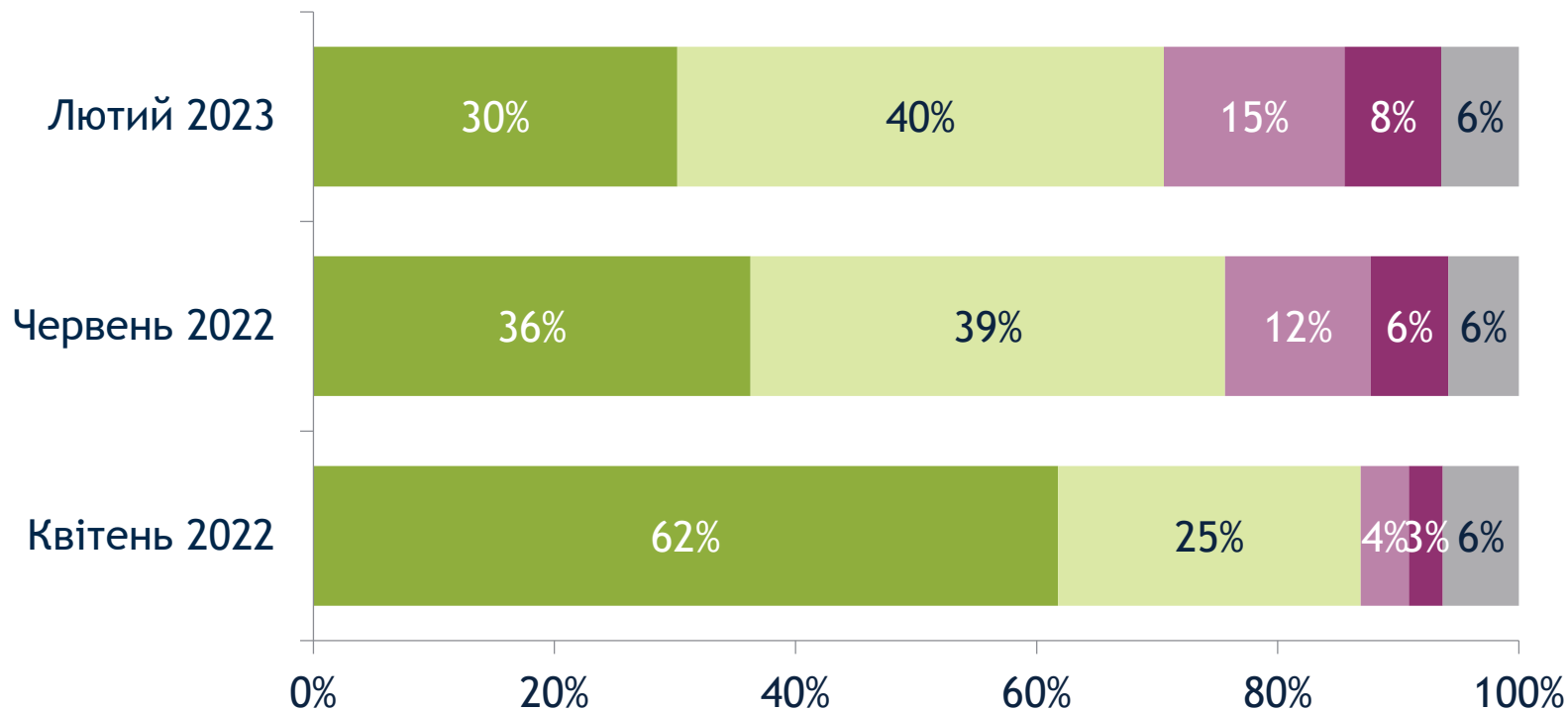


- Цілковим схвалюю
- Скоріше схвалюю
- Скоріше не схвалюю
- Зовсім не схвалюю
- Важко відповісти/Немає відповіді

Наскільки Ви схвалюєте чи не схвалюєте діяльність Збройних сил України?

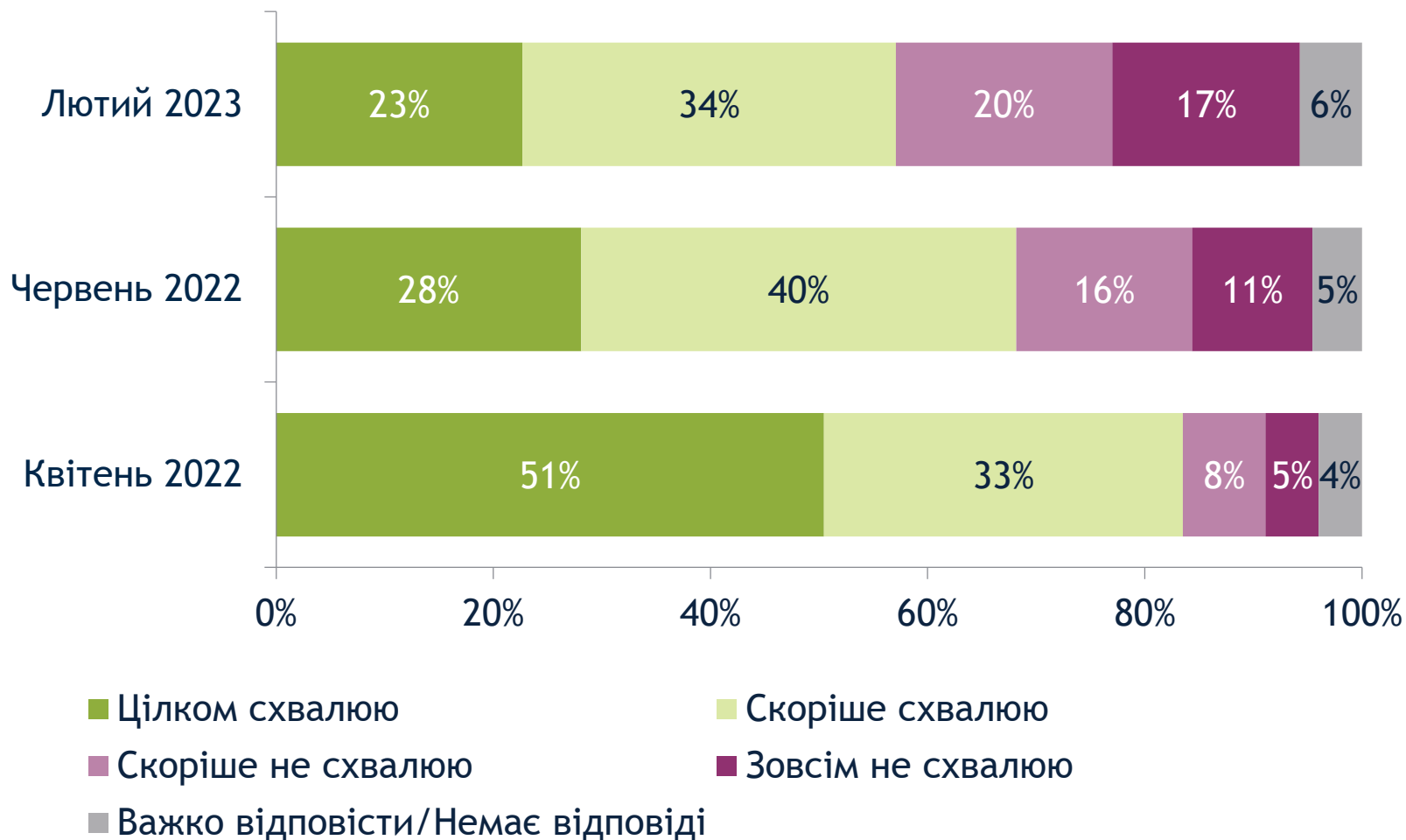


Наскільки Ви схвалюєте чи не схвалюєте діяльність поліції?



- Цілком схвалюю
- Скоріше схвалюю
- Скоріше не схвалюю
- Зовсім не схвалюю
- Важко відповісти/Немає відповіді

Наскільки Ви схвалюєте чи не схвалюєте діяльність місцевої влади?



Наскільки Ви схвалюєте чи не схвалюєте діяльність...?

(Сума відповідей “Цілком схвалюю” та “Скоріше схвалюю”)

	Вікова група			Регіон			
	18-35	36-50	51+	Захід	Центр	Південь	Схід
Збройні сили України	98%	97%	98%	99%	98%	98%	96%
Президент Зеленський	96%	90%	89%	93%	89%	92%	90%
Міністр закордонних справ Дмитро Кулеба	75%	74%	78%	81%	76%	76%	68%
Рада національної безпеки та оборони України (РНБО)	78%	69%	68%	73%	71%	71%	67%
Поліція	76%	69%	68%	68%	72%	73%	67%
Міністр оборони Олексій Резніков	66%	64%	59%	63%	63%	63%	60%
Місцева влада	63%	52%	57%	57%	61%	47%	67%
Кабінет Міністрів під керівництвом Дениса Шмигала	58%	54%	49%	57%	53%	52%	46%
Верховна Рада України	51%	35%	38%	41%	38%	45%	41%

Як Ви вважаєте, хто в першу чергу має фінансувати відновлення зруйнованої інфраструктури України?

(До двох відповідей)



Як Ви вважаєте, хто в першу чергу має фінансувати відновлення зруйнованої інфраструктури України?

(До двох відповідей)

	Вікова група			Регіон			
	18-35	36-50	51+	Захід	Центр	Південь	Схід
Заарештовані російські активи або репарація від росії	92%	91%	86%	91%	88%	88%	90%
Міжнародні організації	22%	23%	25%	22%	23%	24%	30%
Українська центральна влада	13%	12%	10%	10%	13%	11%	11%
Український бізнес	5%	5%	8%	6%	7%	7%	3%
Українська місцева влада	5%	4%	4%	4%	5%	4%	5%
Громадяни України	5%	2%	4%	5%	4%	4%	3%
Українські благодійні фонди	4%	1%	1%	2%	2%	2%	1%
Інше	2%	3%	4%	3%	3%	4%	2%
Важко відповісти/Немає відповіді	1%	2%	1%	1%	1%	2%	2%

Як Ви вважаєте, хто в першу чергу має контролювати використання коштів на відновлення зруйнованої інфраструктури України?

(До двох відповідей)



Як Ви вважаєте, хто в першу чергу має контролювати використання коштів на відновлення зруйнованої інфраструктури України?

(До двох відповідей)

	Вікова група			Регіон			
	18-35	36-50	51+	Захід	Центр	Південь	Схід
Міжнародні організації	49%	61%	60%	59%	55%	59%	54%
Громадяни України	36%	36%	28%	34%	32%	34%	28%
Центральна влада	25%	15%	17%	16%	20%	21%	18%
Громадські організації	12%	18%	15%	14%	15%	15%	14%
Місцева влада	17%	13%	11%	13%	12%	12%	18%
Правоохоронні органи України	11%	7%	8%	9%	9%	8%	7%
Інше	1%	1%	2%	2%	1%	1%	1%
Важко відповісти/Немає відповіді	3%	3%	3%	3%	3%	3%	3%

На Вашу думку, хто має визначати пріоритетні напрямки реконструкції вашого міста/селища/громади?

(До двох відповідей)



На вашу думку, хто має визначати пріоритетні напрямки реконструкції вашого міста/селища/громади?

(До двох відповідей)

	Вікова група			Регіон			
	18-35	36-50	51+	Захід	Центр	Південь	Схід
Громадяни міста/селища/громади шляхом опитування	58%	56%	50%	56%	58%	51%	46%
Місцева обрана на виборах	34%	32%	42%	39%	37%	34%	39%
Міжнародні організації	16%	21%	17%	14%	16%	22%	21%
Міжнародні експерти, призначені центральною владою	20%	15%	12%	13%	14%	17%	16%
Місцеві державні адміністрації, призначені центральною владою	10%	10%	7%	10%	7%	8%	11%
Центральна влада	10%	10%	7%	8%	9%	10%	9%
Інше	<1%	1%	1%	2%	1%	<1%	1%
Важко відповісти/Немає відповіді	3%	3%	3%	3%	3%	3%	3%

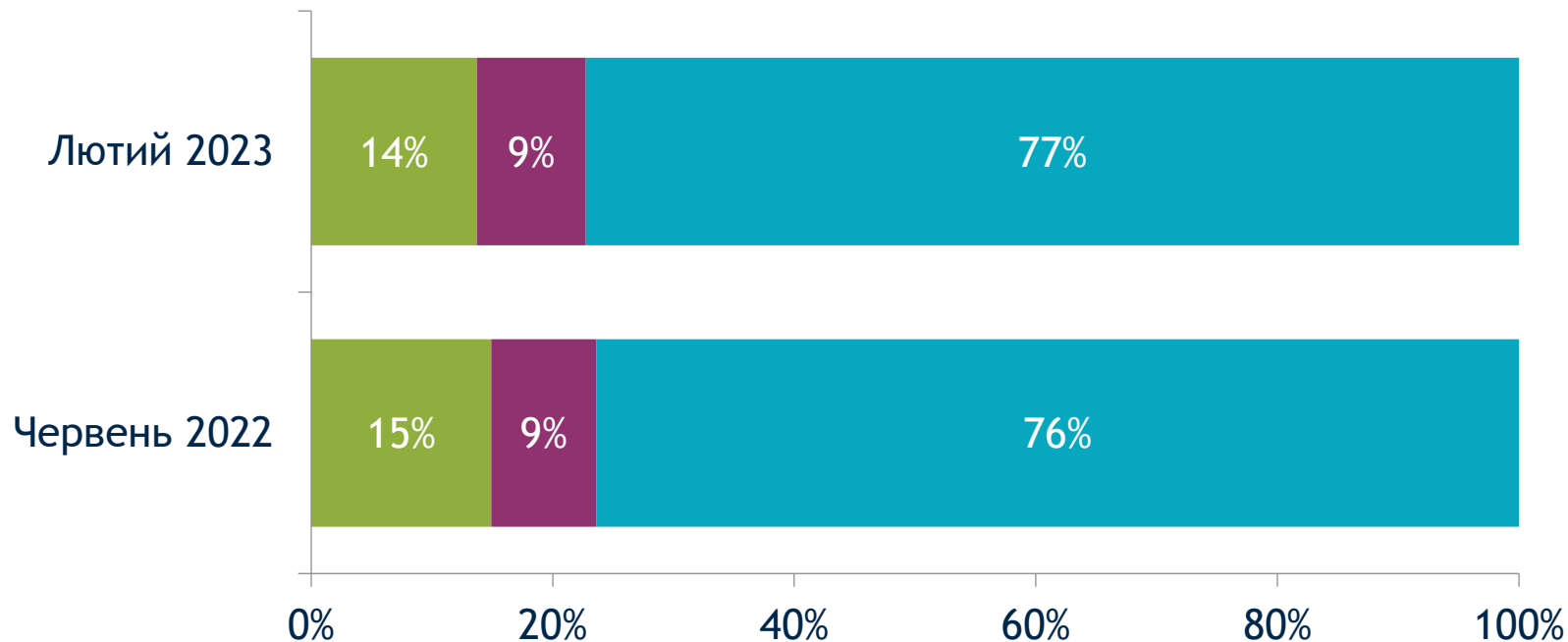
Міграція



Чи змінили Ви місце постійного проживання після 24 лютого у зв'язку з війною?



Чи змінили Ви місце постійного проживання після 24 лютого у зв'язку з війною?



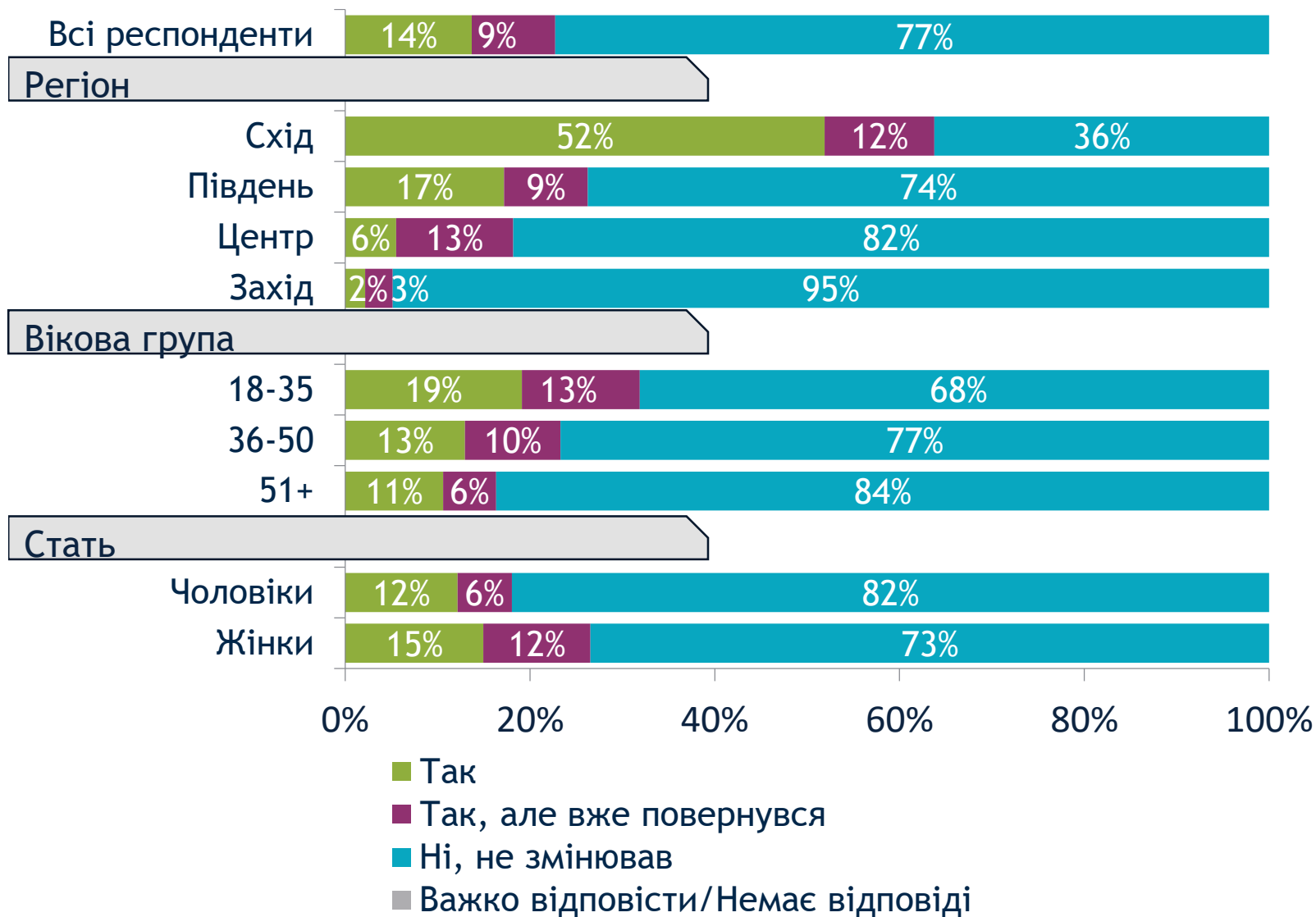
■ Так

■ Ні, не змінював

■ Так, але вже повернувся

■ Важко відповісти/Немає відповіді

Чи змінили Ви місце постійного проживання після 24 лютого у зв'язку з війною?





Чи плануєте Ви повернутися додому і коли?

(Серед тих, хто переїхав та ще не повернувся, n=274)



Чи плануєте Ви повернутися додому і коли?

(Серед тих, хто переїхав та ще не повернувся, n=274)

	Червень 2022	Лютий 2023
Так, найближчим часом	10%	7%
Так, але ще почекаю	23%	15%
Так, але тільки коли закінчиться війна	46%	48%
Так, але тільки якщо моє місто/село відбудують	9%	11%
Ні, не планую	7%	12%
Важко відповісти/Немає відповіді	4%	7%

Чому Ви не плануєте повертатись?

(Серед тих, хто не планує повертатись, n=34*)

(Декілька відповідей)



* До результатів слід ставитися обережно через малий розмір вибірки

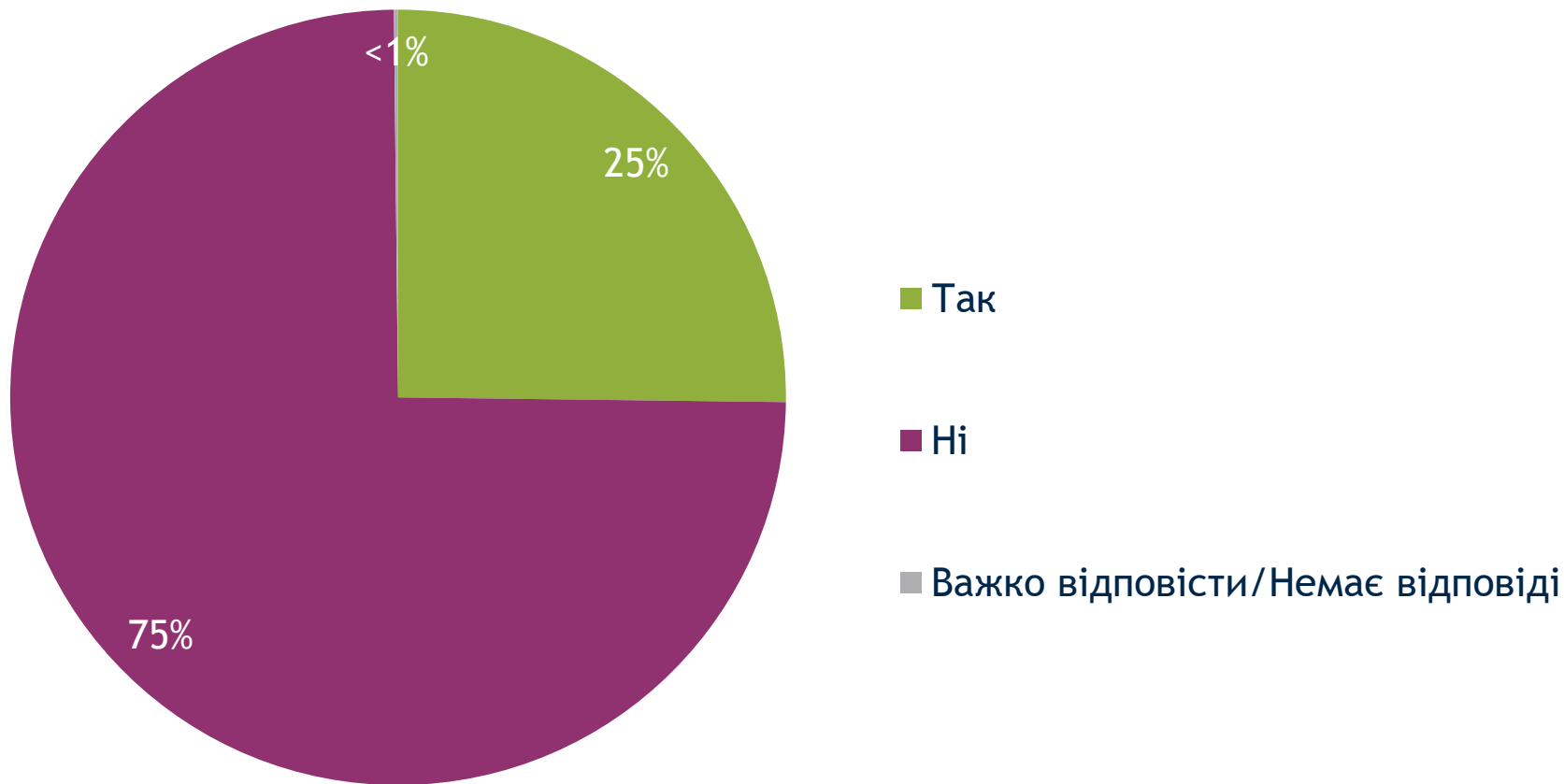
Що для Вас найважливіше для повернення додому?

(Серед тих, хто переїхав та ще не повернувся, n=274)

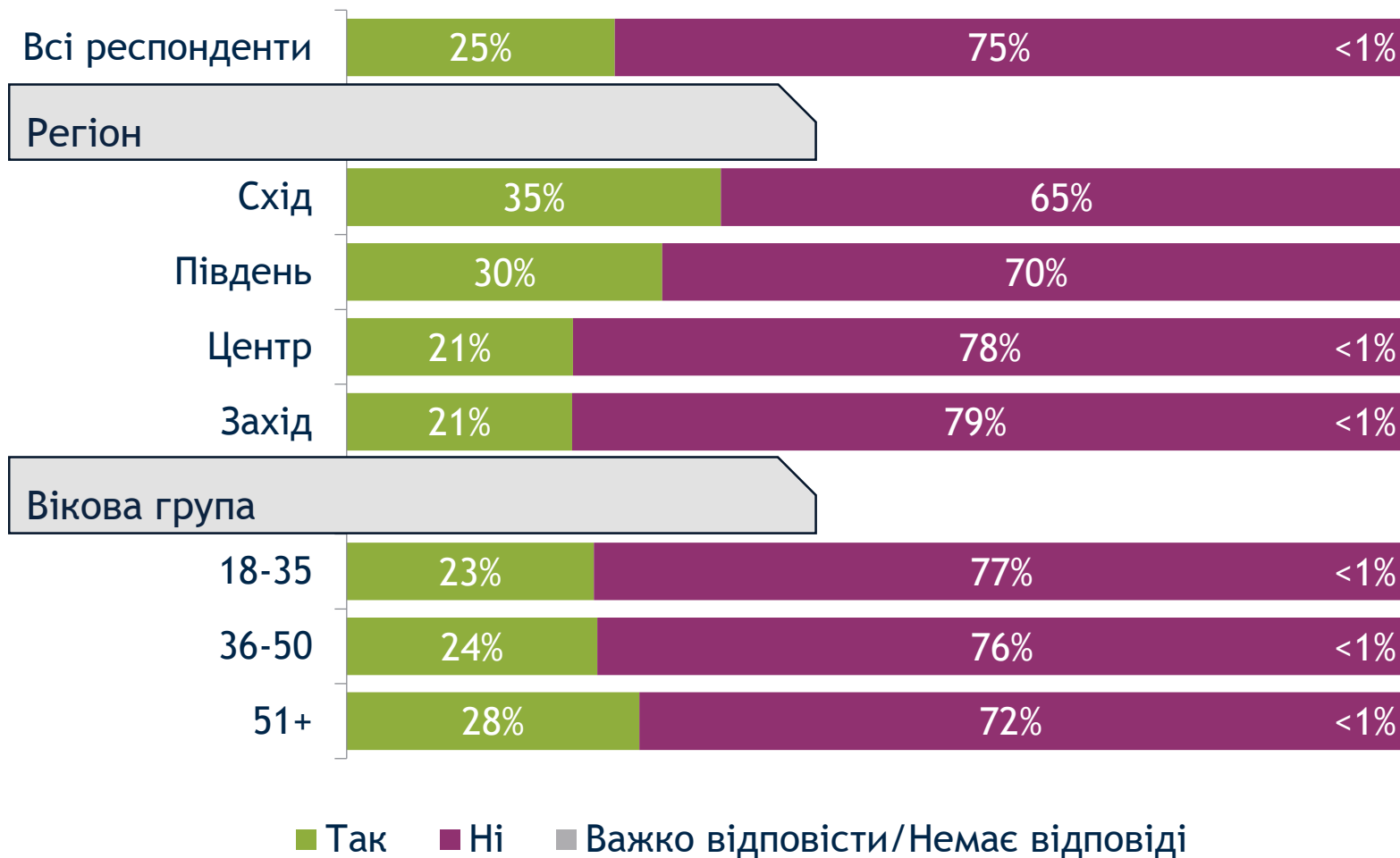
(Декілька відповідей)



Чи є у Вас близькі родичі, наприклад чоловік, дружина, батьки чи діти, які зараз перебувають за кордоном через повномасштабне вторгнення Росії в Україну?



Чи є у Вас близькі родичі, наприклад чоловік, дружина, батьки чи діти, які зараз перебувають за кордоном через повномасштабне вторгнення Росії в Україну?



Як довго вони перебувають закордоном?

(Серед тих, у кого родичі закордоном, n=504)



Чи планують вони повернутися в Україну?

(Серед тих, у кого родичі за кордоном, n=504)



Що Ви плануєте робити у разі загострення ситуації на фронті, зокрема, повторного наступу на звільнені території?



Що Ви плануєте робити у разі загострення ситуації на фронті, зокрема, повторного наступу на звільнені території?

	Вікова група			Регіон				Стать	
	18-35	36-50	51+	Захід	Центр	Південь	Схід	Чоловіки	Жінки
Буду залишатись де проживаю зараз	49%	51%	70%	65%	58%	57%	50%	50%	66%
Піду в Збройні сили	18%	16%	8%	16%	15%	12%	7%	25%	3%
Поїду в іншу область	5%	5%	3%	1%	4%	6%	9%	3%	6%
Поїду за кордон	3%	4%	1%	2%	3%	4%	2%	1%	4%
Поїду в інший населений пункт області	3%	1%	1%	1%	1%	2%	5%	1%	2%
Не маю плану	19%	21%	13%	13%	17%	17%	24%	16%	17%
Інше	2%	1%	1%	1%	1%	2%	2%	2%	1%
Важко відповісти/Немає відповіді	1%	1%	2%	1%	1%	1%	3%	2%	1%


Що Ви плануєте робити у разі погіршення ситуації з постачанням електроенергії або її повного відключення на більше 5 днів?



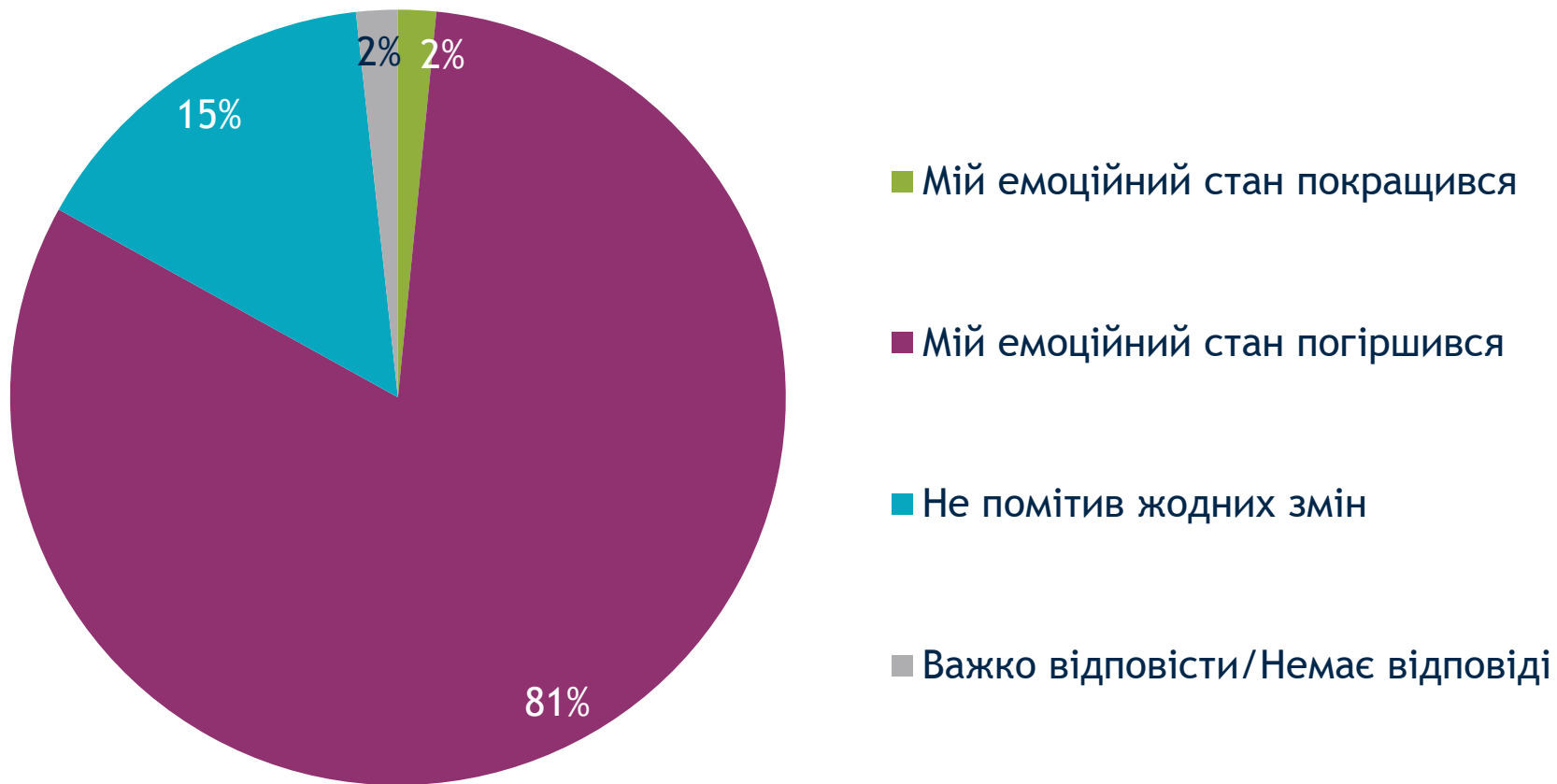
Що Ви плануєте робити у разі погіршення ситуації з постачанням електроенергії або її повного відключення на більше 5 днів?

	Вікова група			Регіон			
	18-35	36-50	51+	Захід	Центр	Південь	Схід
Буду залишатись де проживаю зараз	76%	78%	87%	85%	79%	82%	80%
Поїду в інший населений пункт області	5%	4%	2%	3%	5%	2%	2%
Поїду в іншу область	2%	2%	<1%	1%	2%	1%	3%
Поїду за кордон	1%	2%	<1%	1%	1%	1%	1%
Не маю плану	14%	13%	9%	9%	12%	13%	13%
Інше	1%	<1%	1%	1%	1%	1%	1%
Важко відповісти/Немає відповіді	<1%	<1%	<1%	<1%	<1%	<1%	<1%

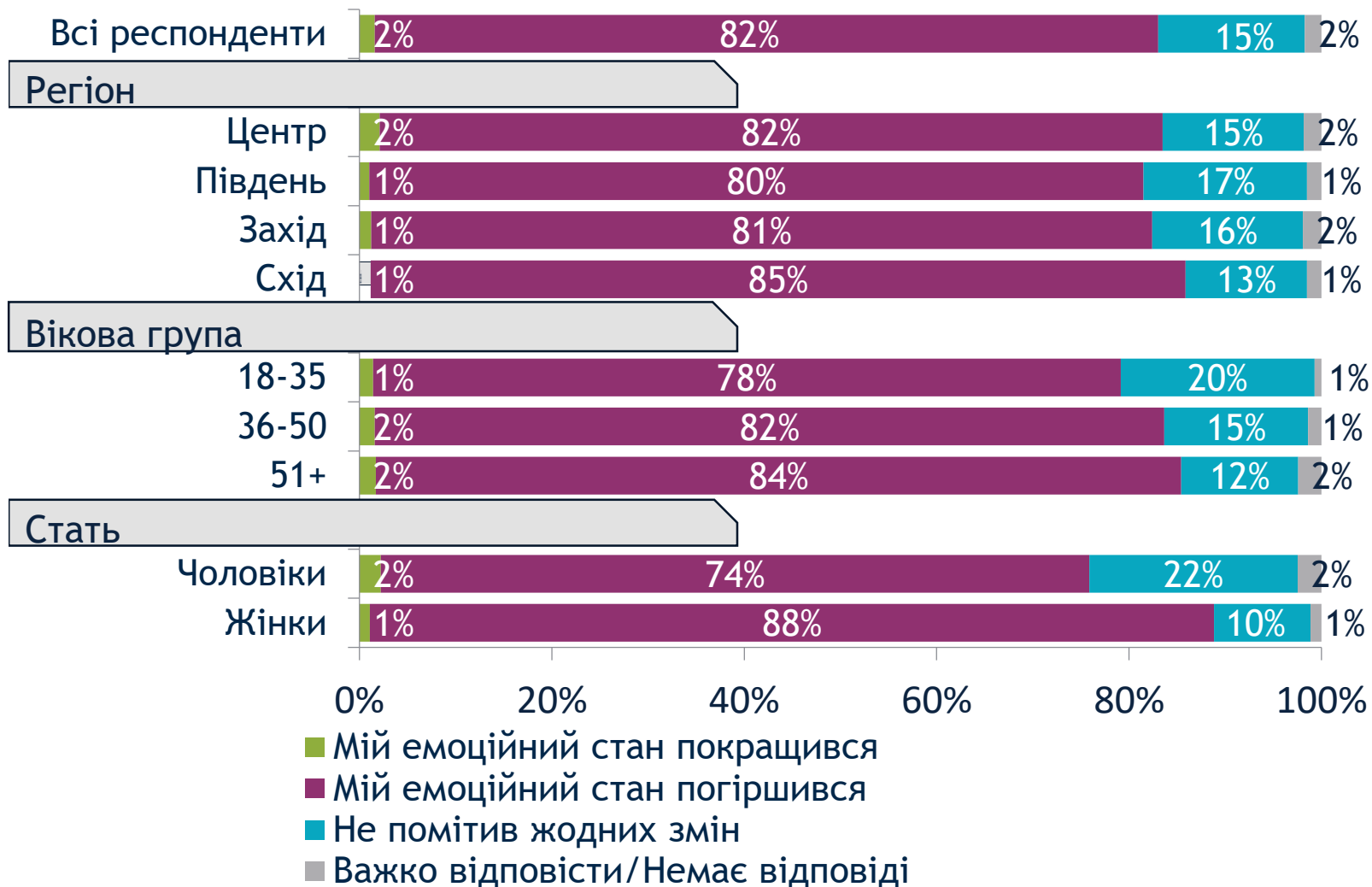
Особистий вплив



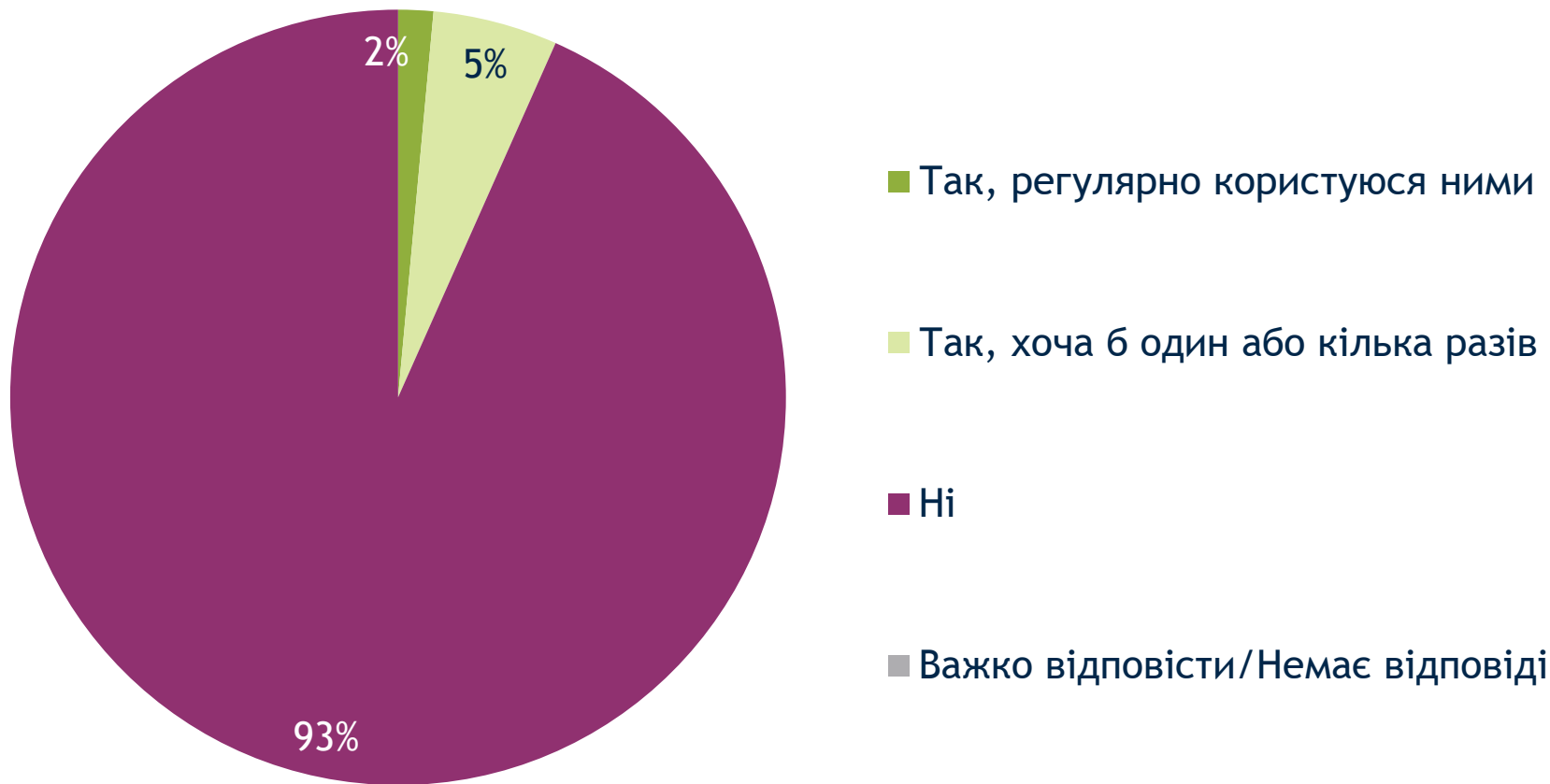
Чи помітили Ви зміни свого емоційного стану після 24 лютого у зв'язку з війною?



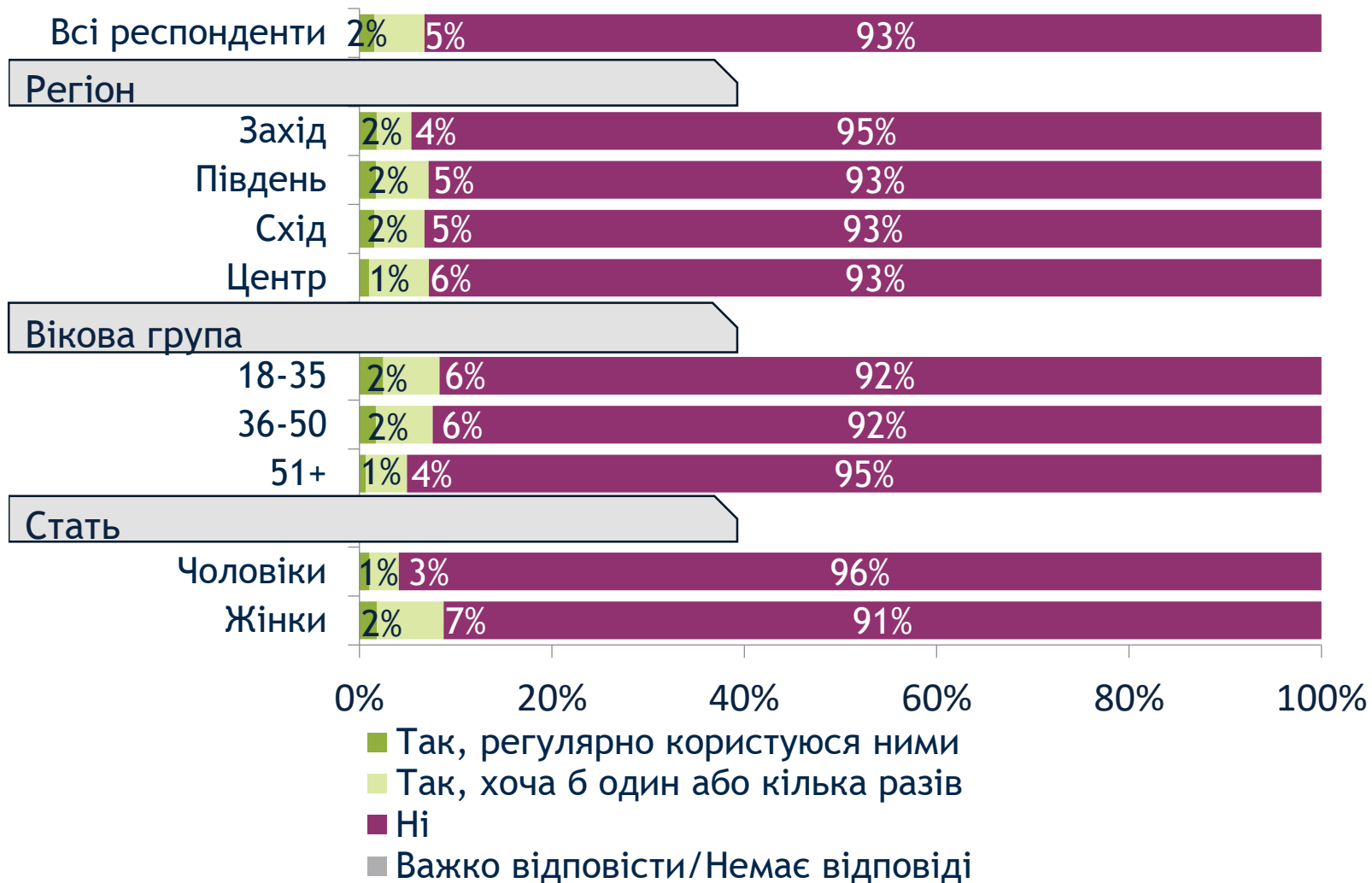
Чи помітили Ви зміни свого емоційного стану після 24 лютого у зв'язку з війною?



Чи зверталися Ви за психологічною консультацією після повномасштабного вторгнення 24 лютого 2022?



Чи зверталися Ви за психологічною консультацією після повномасштабного вторгнення 24 лютого 2022?



Чому Ви не зверталися за психологічною консультацією?

(Серед тих, хто НЕ звертався за психологічною консультацією після повномасштабного вторгнення, n=1,867) (Декілька відповідей)



Чому Ви не зверталися за психологічною консультацією?

(Серед тих, хто НЕ звертався за психологічною консультацією після повномасштабного вторгнення, n=1,867) (Декілька відповідей)

	Вікова група			Регіон				Стать	
	18-35	36-50	51+	Захід	Центр	Південь	Схід	Чоловіки	Жінки
Мені не потрібна психологічна підтримка	77%	76%	67%	75%	72%	75%	63%	82%	64%
Не маю коштів на консультації	11%	11%	19%	15%	13%	14%	15%	9%	19%
Відсутність спеціалістів за місцем проживання	10%	10%	14%	11%	12%	9%	18%	8%	15%
Не знаю як отримати доступ до таких послуг	3%	2%	3%	1%	2%	4%	6%	2%	4%
Інше	4%	4%	7%	5%	5%	6%	6%	4%	7%
Важко відповісти/Немає відповіді	1%	1%	1%	1%	1%	1%	2%	2%	1%



Чи працюєте Ви зараз?

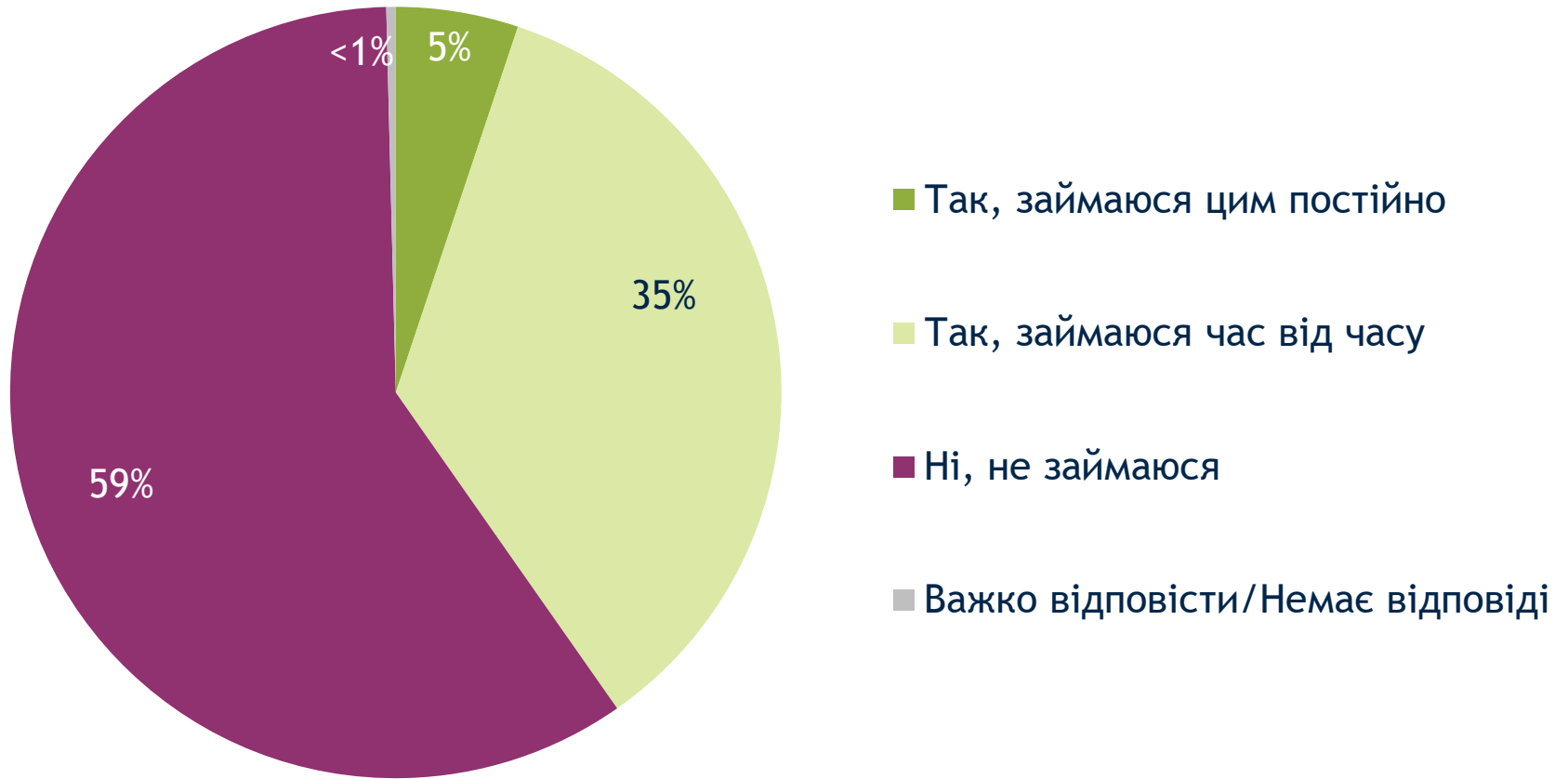




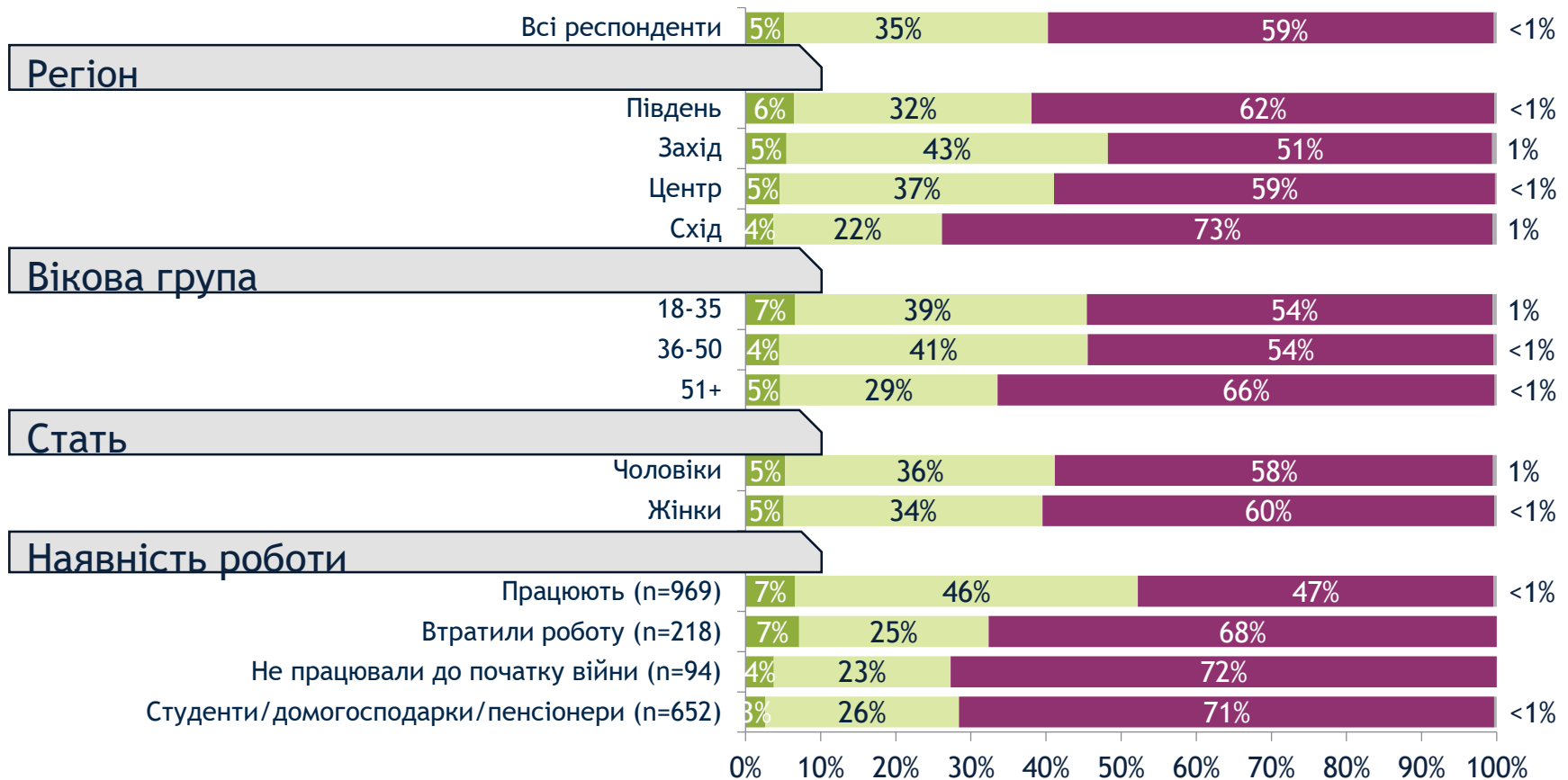
Чи працюєте Ви зараз?

	Вікова група			Регіон				Стать	
	18-35	36-50	51+	Захід	Центр	Південь	Схід	Чоловіки	Жінки
Так, працюю	63%	66%	28%	53%	49%	49%	36%	55%	43%
Ні, втратив роботу і не працюю	12%	15%	8%	5%	9%	13%	23%	13%	9%
Не працюю, не працював до війни	4%	5%	5%	5%	6%	3%	3%	3%	6%
Я студент/ домогосподарка/пенсіонер/ людина з інвалідністю	17%	10%	58%	33%	33%	32%	33%	26%	38%
Інше	5%	4%	1%	4%	2%	3%	4%	3%	3%
Важко відповісти/Немає відповіді	-	1%	-	<1%	<1%	-	<1%	<1%	<1%

Чи займаєтеся Ви зараз волонтерством і скільки часу Ви на це витрачаєте?

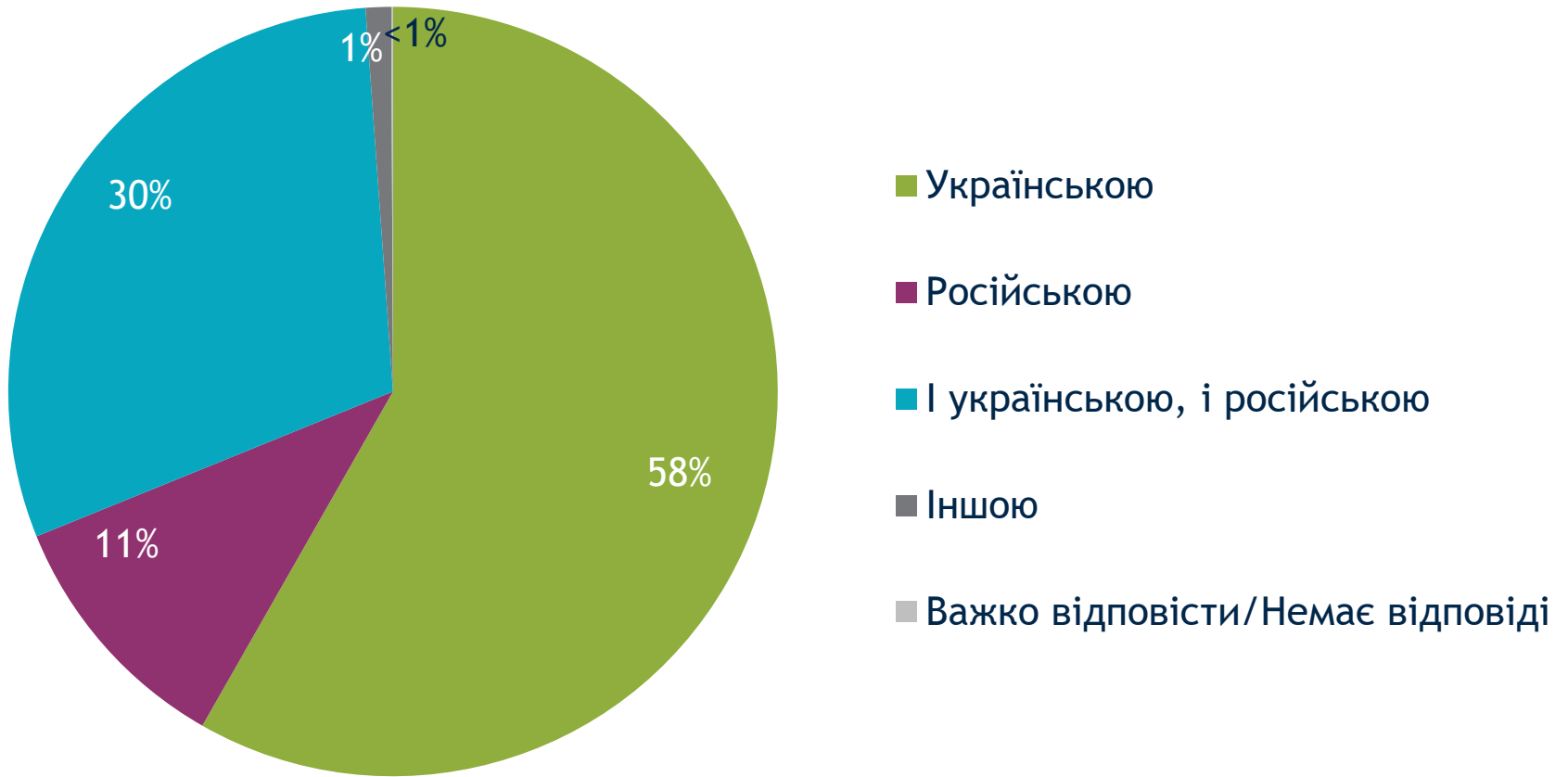


Чи займаєтеся Ви зараз волонтерством і скільки часу Ви на це витрачаєте?

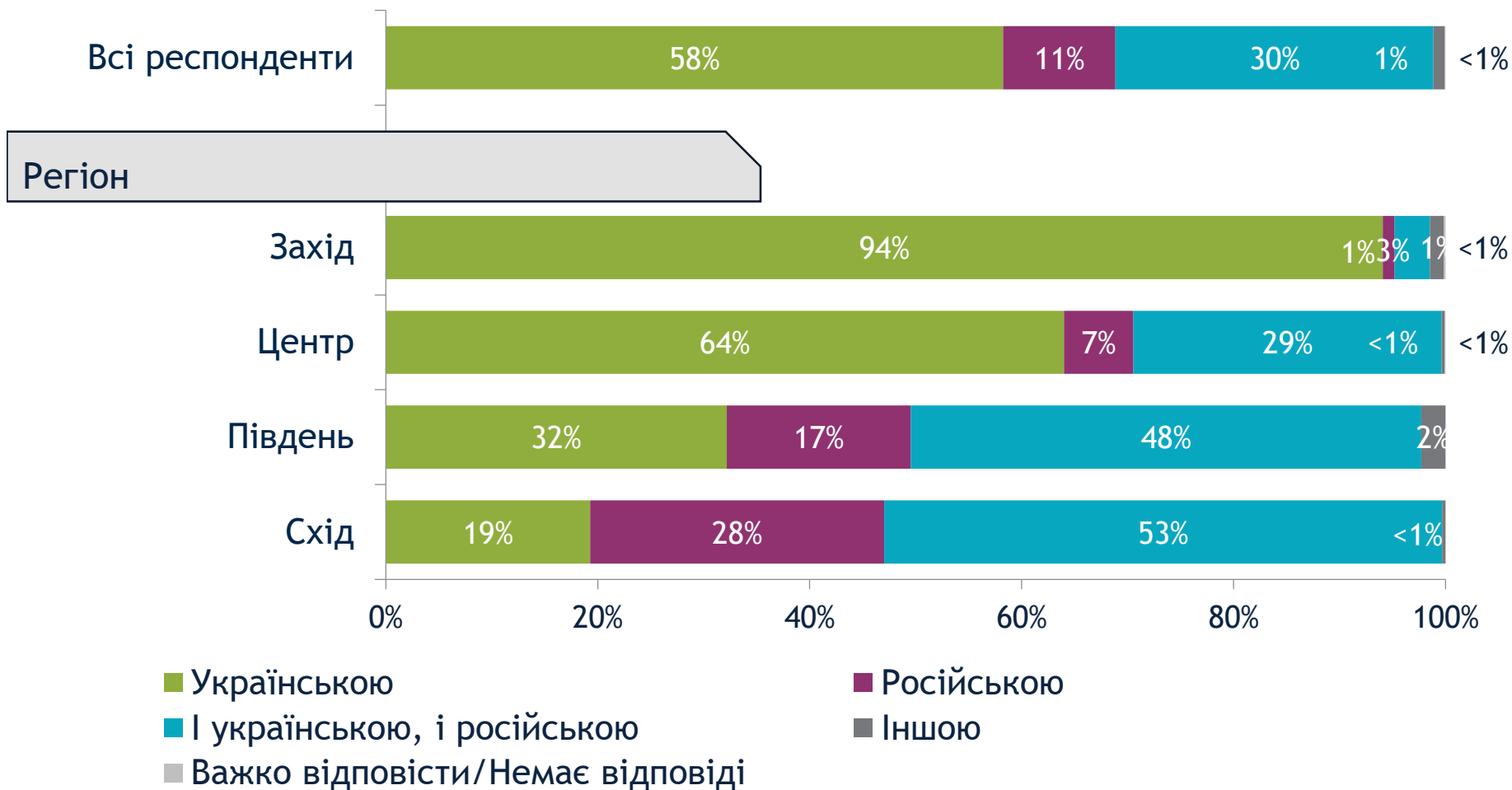


- Так, займаюся цим постійно
- Так, займаюся час від часу
- Ні, не займаюся
- Важко відповісти/Немає відповіді

Якою мовою Ви зазвичай розмовляєте вдома?

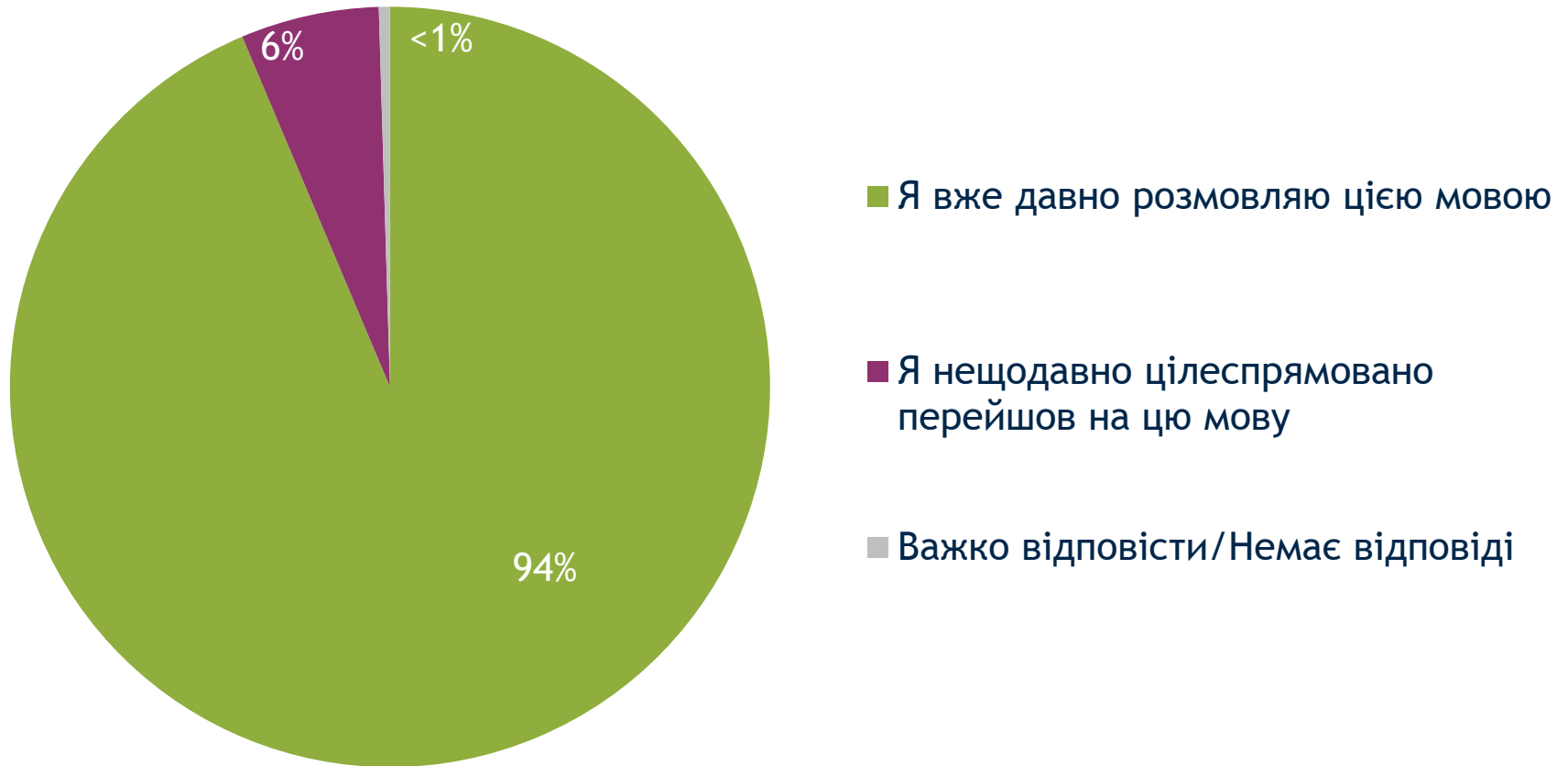


Якою мовою Ви зазвичай розмовляєте вдома?



Ви вже давно розмовляєте цією мовою чи перейшли на цю мову нещодавно?

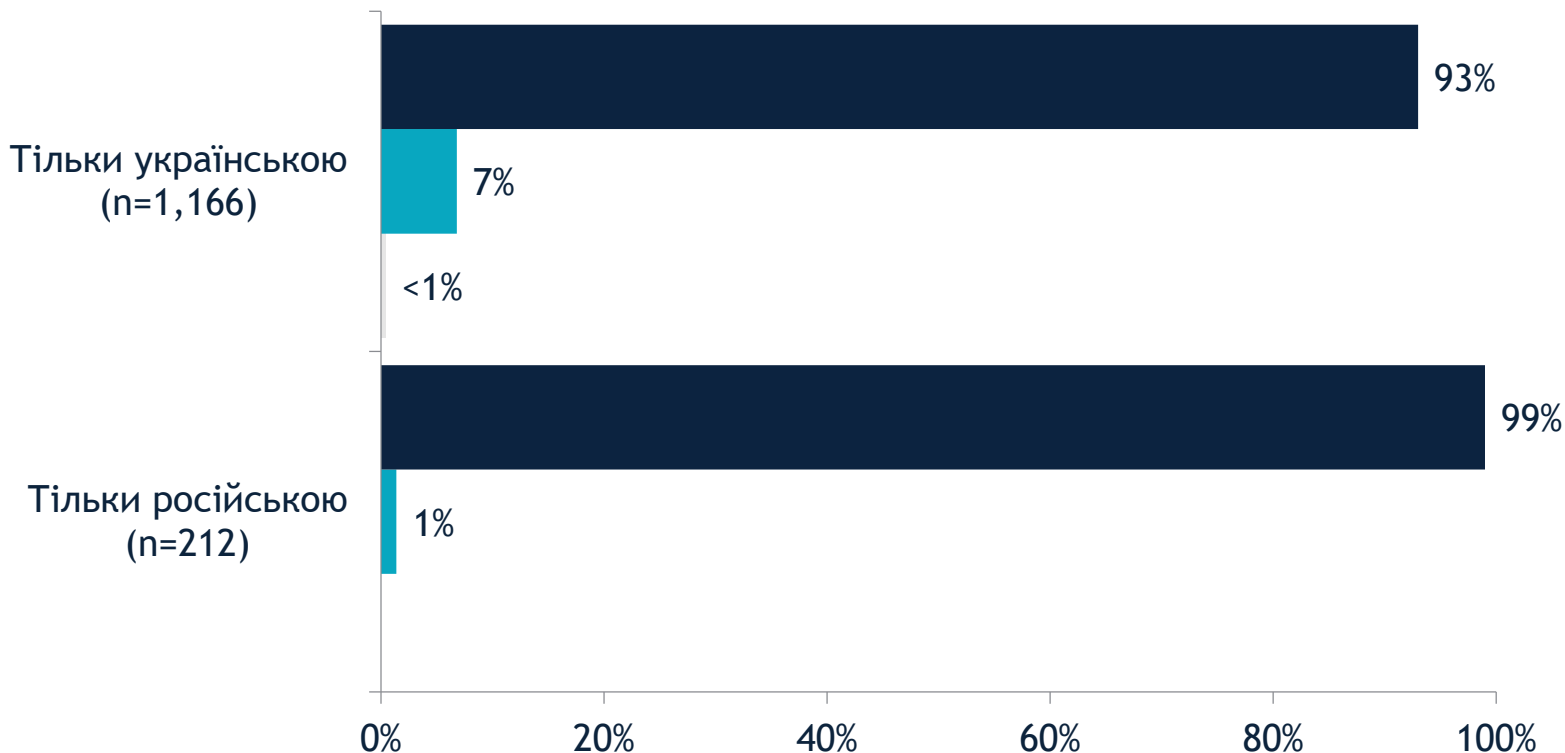
(Серед тих, хто зазвичай розмовляє вдома тільки українською або тільки російською, n=1,377)



Ви вже давно розмовляєте цією мовою чи перейшли на цю мову нещодавно?

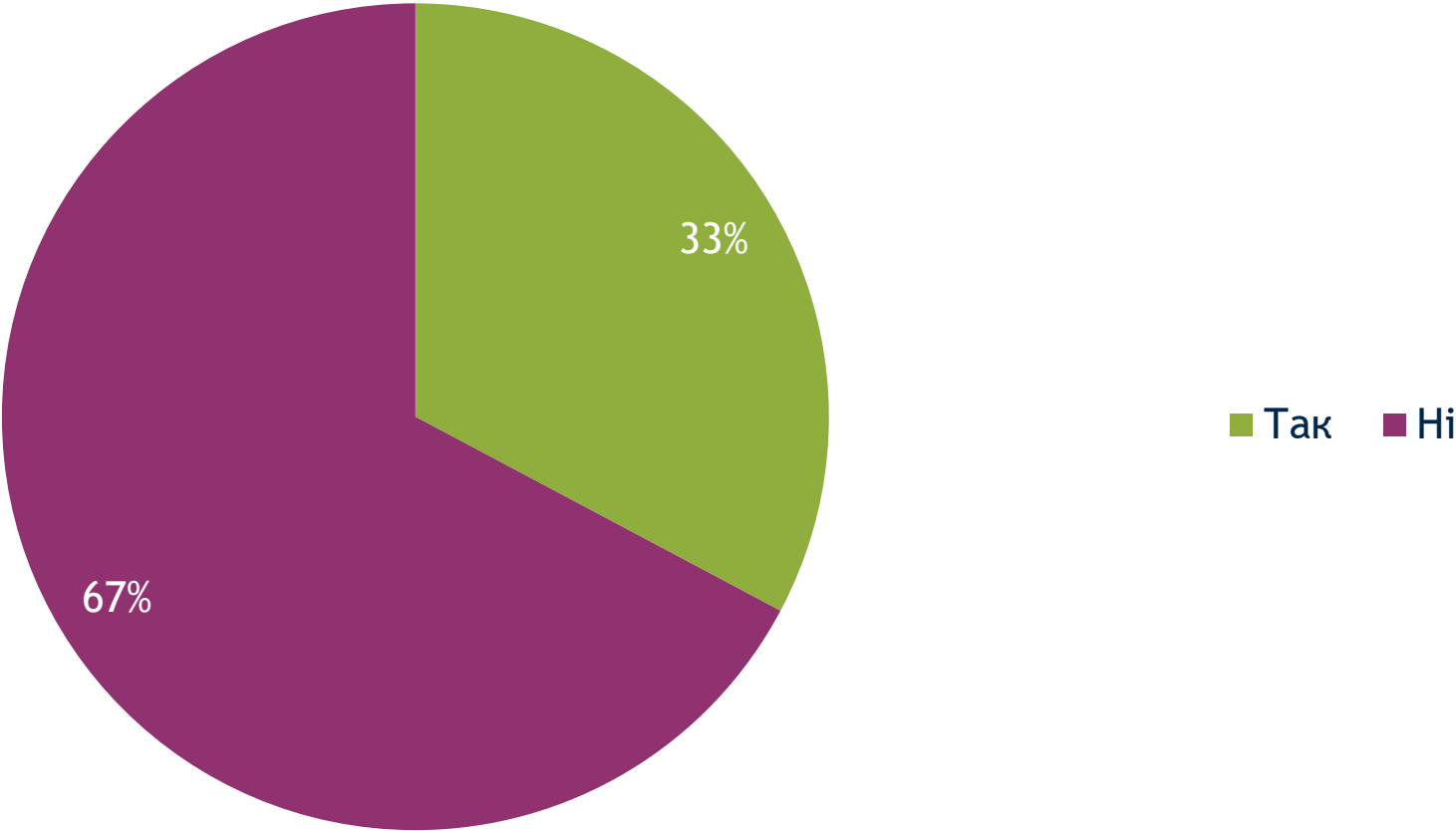
(Серед тих, хто зазвичай розмовляє вдома тільки Українською або тільки Російською, n=1,377)

- Я вже давно розмовляю цією мовою
- Я нещодавно цілеспрямовано перейшов на цю мову
- Важко відповісти/Немає відповіді





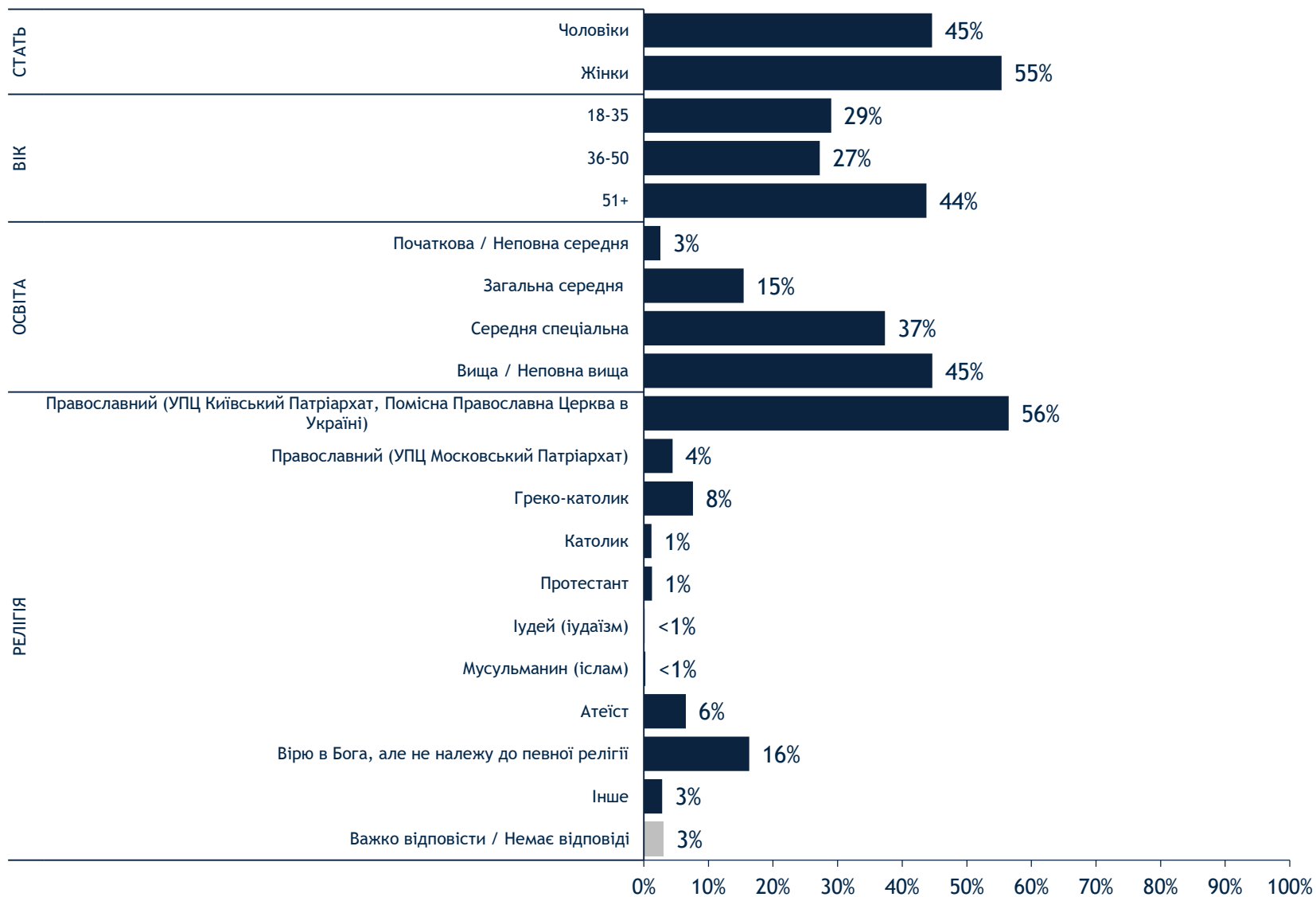
Чи є у Вас діти до 18 років, які проживають разом із вами?



Демографія



Демографія



Область проживання

	Звична область проживання (до 24 лютого 2022)	Поточна область проживання (після 24 лютого 2022)
Вінницька	4%	5%
Волинська	3%	3%
Дніпропетровська	8%	10%
Донецька	4%	2%
Житомирська	3%	4%
Закарпатська	3%	3%
Запорізька	5%	4%
Івано-Франківська	3%	4%
Київська	5%	5%
Кіровоградська	2%	3%
Луганська	2%	-
Львівська	7%	7%

Область проживання

	Звична область проживання (до 24 лютого 2022)	Поточна область проживання (після 24 лютого 2022)
Миколаївська	3%	3%
Одеська	6%	7%
Полтавська	4%	4%
Рівненська	3%	3%
Сумська	3%	3%
Тернопільська	3%	3%
Харківська	7%	6%
Херсонська	3%	1%
Хмельницька	3%	4%
Черкаська	3%	4%
Чернівецька	2%	3%
Чернігівська	3%	2%
м.Київ	8%	9%

Center for Insights in Survey Research
202.408.9450 | info@IRI.org

www.IRI.org | @IRI_Polls



USAID
FROM THE AMERICAN PEOPLE



CENTER FOR
INSIGHTS IN
SURVEY
RESEARCH

A PROJECT OF THE INTERNATIONAL REPUBLICAN INSTITUTE

соціологічна група

РЕЙТИНГ